

凌群電腦股份有限公司

個體財務報告暨會計師查核報告
民國 108 及 107 年度

地址：台北市萬華區峨眉街 115 號 6 樓

電話：(02)2191-6066

§ 目 錄 §

項	目 頁	次	財 務 報 告 附 註 編 號
一、封 面	1		-
二、目 錄	2		-
三、會計師查核報告	3~6		-
四、個體資產負債表	7		-
五、個體綜合損益表	8~10		-
六、個體權益變動表	11		-
七、個體現金流量表	12~14		-
八、個體財務報表附註			
(一) 公司沿革	15		一
(二) 通過財務報告之日期及程序	15		二
(三) 新發布及修訂準則及解釋之適用	15~18		三
(四) 重大會計政策之彙總說明	18~30		四
(五) 重大會計判斷、估計及假設不確定性之主要來源	30~32		五
(六) 重大會計項目之說明	32~60		六~二五
(七) 關係人交易	61~63		二六
(八) 質抵押之資產	63		二七
(九) 重大或有負債及未認列之合約承諾	64		二八
(十) 重大之災害損失	-		-
(十一) 重大之期後事項	-		-
(十二) 具重大影響之外幣資產及負債資訊	64		二九
(十三) 附註揭露事項			
1. 重大交易事項相關資訊	65、66~67		三十
2. 轉投資事業相關資訊	65、68		三十
3. 大陸投資資訊	65、69		三十
九、重要會計項目明細表目錄	70		-

會計師查核報告

凌群電腦股份有限公司 公鑒：

查核意見

凌群電腦股份有限公司民國 108 年及 107 年 12 月 31 日之個體資產負債表，暨民國 108 年及 107 年 1 月 1 日至 12 月 31 日之個體綜合損益表、個體權益變動表、個體現金流量表以及個體財務報表附註（包括重大會計政策彙總），業經本會計師查核竣事。

依本會計師之意見，基於本會計師之查核結果及其他會計師之查核報告（請參閱其他事項段），上開個體財務報表在所有重大方面係依照證券發行人財務報告編製準則編製，足以允當表達凌群電腦股份有限公司民國 108 年及 107 年 12 月 31 日之個體財務狀況，暨民國 108 年及 107 年 1 月 1 日至 12 月 31 日之個體財務績效及個體現金流量。

查核意見之基礎

本會計師係依照會計師查核簽證財務報表規則及一般公認審計準則執行查核工作。本會計師於該等準則下之責任將於會計師查核個體財務報表之責任段進一步說明。本會計師所隸屬事務所受獨立性規範之人員已依會計師職業道德規範，與凌群電腦股份有限公司保持超然獨立，並履行該規範之其他責任。基於本會計師之查核結果及其他會計師之查核報告，本會計師相信已取得足夠及適切之查核證據，以作為表示查核意見之基礎。

關鍵查核事項

關鍵查核事項係指依本會計師之專業判斷，對凌群電腦股份有限公司民國 108 年度個體財務報表之查核最為重要之事項。該等事項已於查核個體財務報表整體及形成查核意見之過程中予以因應，本會計師並不對該等事項單獨表示意見。

茲對凌群電腦股份有限公司民國 108 年度個體財務報表之關鍵查核事項敘明如下：

專案合約收入認列

凌群電腦股份有限公司依合約提供服務所產生之收入，係按合約完成程度予以認列。合約完成程度係以累計已發生之成本佔估計總合約成本之比例衡量，為計算完工比例，管理階層於合約簽訂時同時估計總合約成本。在合約進行過程中的判斷和估計總成本之調整，皆可能對收入認列產生重大影響，故本會計師將專案合約收入認列為一關鍵查核事項。

本會計師測試專案合約收入認列主要著重於合約完成程度，本會計師對此執行之主要查核程序如下：

1. 針對依照完工比例認列之收入，抽核原始合約及其附約；
2. 執行細項測試，驗證累計已發生成本之正確性；
3. 瞭解並評估管理階層估計合約總成本所用之假設及方法之合理性；
4. 執行回溯性覆核，參考過去已完工之合約實際投入成本和估計總成本之差異，進行比較分析；

與收入認列相關揭露資訊請參閱個體財務報表附註四及五。

存貨之評價

凌群電腦股份有限公司於 108 年 12 月 31 日持有之存貨為 397,672 仟元，係依據成本與淨變現價值孰低衡量，如個體財務報表附註五所述，淨變現價值之決定係以正常營業過程中之估計售價減除至完工尚須投入及至完成出售所需之估計成本為基礎，因涉及重大估計及判斷，故本會計師將存貨評價列為關鍵查核事項。

本會計師執行之主要查核程序如下：

1. 抽核驗證淨變現價值之依據及其合理性，並核至最近期銷售資訊；
2. 參與年底存貨盤點，於盤點時檢視存貨狀況，以評估過時及損壞貨品之備抵存貨跌價損失之適當性；

其他事項

列入上開民國 108 及 107 年度之個體財務報表中，部分採權益法評價之被投資公司係由其他會計師查核，因此本會計師對上開財務報表所表示之意見中，其相關之長期股權投資及其投資損益，係依據其他會計師之查核報告認列。民國 108 年及 107 年 12 月 31 日對上述被投資公司採用權益法之投資餘額分別為新台幣（以下同）204,762 仟元及 210,130 仟元，分別佔資產總額

之 5%及 7%，民國 108 及 107 年度對上述被投資公司採權益法認列之投資損失淨額分別為 4,209 仟元及 1,289 仟元，分別佔稅前淨利之(3)%及(2)%。

管理階層與治理單位對個體財務報表之責任

管理階層之責任係依照證券發行人財務報告編製準則允當表達之個體財務報表，且維持與個體財務報表編製有關之必要內部控制，以確保個體財務報表未存有導因於舞弊或錯誤之重大不實表達。

於編製個體財務報表時，管理階層之責任亦包括評估凌群電腦股份有限公司繼續經營之能力、相關事項之揭露，以及繼續經營會計基礎之採用，除非管理階層意圖清算凌群電腦股份有限公司或停止營業，或除清算或停業外別無實際可行之其他方案。

凌群電腦股份有限公司之治理單位（含監察人）負有監督財務報導流程之責任。

會計師查核個體財務報表之責任

本會計師查核個體財務報表之目的，係對個體財務報表整體是否存有導因於舞弊或錯誤之重大不實表達取得合理確信，並出具查核報告。合理確信係高度確信，惟依照一般公認審計準則執行之查核工作無法保證必能偵出個體財務報表存有之重大不實表達。不實表達可能導因於舞弊或錯誤。如不實表達之個別金額或彙總數可合理預期將影響個體財務報表使用者所作之經濟決策，則被認為具有重大性。

本會計師依照一般公認審計準則查核時，運用專業判斷並保持專業上之懷疑。本會計師亦執行下列工作：

1. 辨認並評估個體財務報表導因於舞弊或錯誤之重大不實表達風險；對所評估之風險設計及執行適當之因應對策；並取得足夠及適切之查核證據以作為查核意見之基礎。因舞弊可能涉及共謀、偽造、故意遺漏、不實聲明或踰越內部控制，故未偵出導因於舞弊之重大不實表達之風險高於導因於錯誤者。
2. 對與查核攸關之內部控制取得必要之瞭解，以設計當時情況下適當之查核程序，惟其目的非對凌群電腦股份有限公司內部控制之有效性表示意見。
3. 評估管理階層所採用會計政策之適當性，及其所作會計估計與相關揭露之合理性。

4. 依據所取得之查核證據，對管理階層採用繼續經營會計基礎之適當性，以及使凌群電腦股份有限公司繼續經營之能力可能產生重大疑慮之事件或情況是否存在重大不確定性，作出結論。本會計師若認為該等事件或情況存在重大不確定性，則須於查核報告中提醒個體財務報表使用者注意個體財務報表之相關揭露，或於該等揭露係屬不適當時修正查核意見。本會計師之結論係以截至查核報告日所取得之查核證據為基礎。惟未來事件或情況可能導致凌群電腦股份有限公司不再具有繼續經營之能力。
5. 評估個體財務報表（包括相關附註）之整體表達、結構及內容，以及個體財務報表是否允當表達相關交易及事件。
6. 對於凌群電腦股份有限公司內組成個體之財務資訊取得足夠及適切之查核證據，以對個體財務報表表示意見。本會計師負責查核案件之指導、監督及執行，並負責形成凌群電腦股份有限公司查核意見。

本會計師與治理單位溝通之事項，包括所規劃之查核範圍及時間，以及重大查核發現（包括於查核過程中所辨認之內部控制顯著缺失）。

本會計師亦向治理單位提供本會計師所隸屬事務所受獨立性規範之人員已遵循會計師職業道德規範中有關獨立性之聲明，並與治理單位溝通所有可能被認為會影響會計師獨立性之關係及其他事項（包括相關防護措施）。

本會計師從與治理單位溝通之事項中，決定對凌群電腦股份有限公司民國 108 年度個體財務報表查核之關鍵查核事項。本會計師於查核報告中敘明該等事項，除非法令不允許公開揭露特定事項，或在極罕見情況下，本會計師決定不於查核報告中溝通特定事項，因可合理預期此溝通所產生之負面影響大於所增進之公眾利益。

勤業眾信聯合會計師事務所


會計師 戴 信 維

戴信維



會計師 郭 俐 雯


郭俐雯



證券暨期貨管理委員會核准文號
台財證六字第 0930128050 號

證券暨期貨管理委員會核准文號
台財證六字第 0920123784 號

中 華 民 國 109 年 3 月 23 日



廣新電機股份有限公司
個體資產負債表

民國 108 年及 107 年 12 月 31 日

單位：新台幣仟元

代 碼	資 產	108年12月31日		107年12月31日	
		金 額	%	金 額	%
	流動資產				
1100	現金及約當現金(附註四及六)	\$ 302,994	8	\$ 310,707	10
1110	透過損益按公允價值衡量之金融資產—流動(附註四及七)	60,002	2	-	-
1136	按攤銷後成本衡量之金融資產—流動(附註四、九及二七)	144,076	4	125,313	4
1140	合約資產—流動(附註四及二十)	524,705	13	210,541	7
1150	應收票據	1,966	-	2,176	-
1172	應收帳款(附註四、五、十及二六)	1,125,428	28	825,342	26
1175	應收租賃款—流動	83	-	83	-
1200	其他應收款	4,406	-	5,745	-
130X	存貨(附註四、五及十一)	397,672	10	302,666	10
1410	預付款項	255,976	6	215,345	7
1479	其他流動資產	80,773	2	92,117	3
11XX	流動資產總計	<u>2,898,081</u>	<u>73</u>	<u>2,090,035</u>	<u>67</u>
	非流動資產				
1517	透過其他綜合損益按公允價值衡量之金融資產—非流動(附註四及八)	64,656	2	3,086	-
1535	按攤銷後成本衡量之金融資產—非流動(附註四、九及二七)	130,979	3	107,303	4
1550	採用權益法之投資(附註四及十二)	302,686	8	409,441	13
1600	不動產、廠房及設備(附註四、十三、二六及二七)	376,412	9	419,519	14
1755	使用權資產(附註四及十四)	111,698	3	-	-
1821	無形資產(附註四及十五)	8,812	-	8,092	-
1840	遞延所得稅資產(附註四、五及二二)	26,099	1	31,750	1
1935	應收租賃款—非流動	717	-	1,350	-
1990	其他非流動資產	33,231	1	37,219	1
15XX	非流動資產總計	<u>1,055,290</u>	<u>27</u>	<u>1,017,760</u>	<u>33</u>
1XXX	資 產 總 計	<u>\$ 3,953,371</u>	<u>100</u>	<u>\$ 3,107,795</u>	<u>100</u>
	負債及權益				
	流動負債				
2100	短期借款(附註十六)	\$ 130,000	3	\$ 100	-
2110	應付短期票券(附註十六)	129,804	3	34,970	1
2130	合約負債—流動(附註四及二十)	133,058	4	88,821	3
2150	應付票據	34	-	13,369	-
2170	應付帳款(附註二六)	1,271,295	32	880,386	28
2200	其他應付款(附註十七)	219,492	6	172,152	6
2230	本期所得稅負債	7,992	-	6,939	-
2280	租賃負債—流動(附註四、十四及二六)	37,427	1	-	-
2310	預收款項	-	-	19,584	1
2399	其他流動負債	11,812	-	13,084	-
21XX	流動負債總計	<u>1,940,914</u>	<u>49</u>	<u>1,229,405</u>	<u>39</u>
	非流動負債				
2572	遞延所得稅負債(附註四及二二)	12,021	-	12,750	1
2580	租賃負債—非流動(附註四、十四及二六)	79,547	2	-	-
2640	淨確定福利負債—非流動(附註四、五及十八)	109,927	3	123,617	4
2645	存入保證金	13,458	1	9,370	-
25XX	非流動負債總計	<u>214,953</u>	<u>6</u>	<u>145,737</u>	<u>5</u>
2XXX	負債總計	<u>2,155,867</u>	<u>55</u>	<u>1,375,142</u>	<u>44</u>
	權益(附註四、十九及二三)				
3100	普通股股本	1,000,000	25	1,000,000	32
3200	資本公積	1,130	-	10	-
	保留盈餘				
3310	法定盈餘公積	250,217	6	243,926	8
3320	特別盈餘公積	17,619	-	17,619	1
3350	未分配盈餘	543,200	14	481,767	15
3300	保留盈餘總計	811,036	20	743,312	24
3400	其他權益	(14,662)	-	(10,669)	-
3XXX	權益總計	<u>1,797,504</u>	<u>45</u>	<u>1,732,653</u>	<u>56</u>
	負債及權益總計	<u>\$ 3,953,371</u>	<u>100</u>	<u>\$ 3,107,795</u>	<u>100</u>

後附之附註係本個體財務報告之一部分。

(請參閱勤業眾信聯合會計師事務所民國 109 年 3 月 23 日會計師查核報告)

董事長：



經理人：



會計主管：



凌群電腦股份有限公司

個體綜合損益表

民國 108 年及 107 年 1 月 1 日至 12 月 31 日

單位：新台幣仟元，惟
每股盈餘為元

代 碼	108年度		107年度	
	金 額	%	金 額	%
	營業收入（附註四、五、二十及二六）			
4100	\$ 4,320,690	80	\$ 3,381,193	77
4600	1,068,924	20	970,973	22
4300	22,101	-	33,443	1
4000	<u>5,411,715</u>	<u>100</u>	<u>4,385,609</u>	<u>100</u>
	營業成本（附註四、十一、二一及二六）			
5110	3,435,943	63	2,578,182	59
5600	848,615	16	782,822	18
5300	14,569	-	22,977	-
5000	<u>4,299,127</u>	<u>79</u>	<u>3,383,981</u>	<u>77</u>
5900	<u>1,112,588</u>	<u>21</u>	<u>1,001,628</u>	<u>23</u>
	營業費用（附註二一及二六）			
6100	742,957	14	660,623	15
6300	235,047	4	243,900	6
6000	<u>978,004</u>	<u>18</u>	<u>904,523</u>	<u>21</u>
6900	<u>134,584</u>	<u>3</u>	<u>97,105</u>	<u>2</u>
	營業外收入及支出			
7010	63,630	1	53,218	1
7020	2,131	-	(4,903)	-

（接次頁）

(承前頁)

代 碼		108年度		107年度	
		金 額	%	金 額	%
7050	財務成本(附註二一)	(\$ 5,036)	-	(\$ 1,842)	-
7070	採用權益法之子公司、 關聯企業及合資損益 份額(附註十二)	(38,278)	(1)	(59,631)	(1)
7000	營業外收入及支出 合計	22,447	-	(13,158)	-
7900	稅前淨利	157,031	3	83,947	2
7950	所得稅費用(附註四及二二)	27,881	1	21,035	-
8200	本年度淨利	129,150	2	62,912	2
	其他綜合損益(附註十八、 十九及二二)				
8310	不重分類至損益之項 目：				
8311	確定福利計畫之再 衡量數	(4,954)	-	(1,510)	-
8316	透過其他綜合損益 按公允價值衡量 之權益工具投資 未實現評價損益	(3,098)	-	29	-
8330	採用權益法之子公 司、關聯企業及 合資其他綜合損 益份額	(103)	-	(408)	-
8349	與不重分類之項目 相關之所得稅	991	-	2,064	-
8360	後續可能重分類至損益 之項目：				
8361	國外營運機構財務 報表換算之兌換 差額	(3,112)	-	3,406	-

(接次頁)

(承前頁)

代 碼		108年度		107年度	
		金 額	%	金 額	%
8380	採用權益法之子公司、關聯企業及合資其他綜合損益份額	\$ 2,251	-	(\$ 387)	-
8300	本年度其他綜合損益(稅後淨額)	(8,025)	-	3,194	-
8500	本年度綜合損益總額	\$ 121,125	2	\$ 66,106	2
	每股盈餘(附註二三)				
9710	基 本	\$ 1.29		\$ 0.63	
9810	稀 釋	\$ 1.29		\$ 0.63	

後附之附註係本個體財務報告之一部分。

(請參閱勤業眾信聯合會計師事務所民國 109 年 3 月 23 日會計師查核報告)

董事長：



經理人：



會計主管：



凌群電腦股份有限公司

個體現金流量表

民國 108 年及 107 年 1 月 1 日至 12 月 31 日

單位：新台幣仟元

代 碼		108年度	107年度
	營業活動之現金流量		
A10000	本年度稅前淨利	\$ 157,031	\$ 83,947
A20010	收益費損項目		
A20100	折舊費用	126,177	88,339
A22400	採用權益法之子公司、關聯企 業及合資損益份額	38,278	59,631
A20900	財務成本	5,036	1,842
A23200	處分採用權益法之投資淨利益	(4,244)	(258)
A21200	利息收入	(2,453)	(2,686)
A23700	存貨跌價及呆滯(回升利益) 損失	(1,096)	2,479
A20200	攤銷費用	663	200
A20400	透過損益按公允價值衡量之金 融資產淨利益	(289)	(170)
A22500	處分不動產、廠房及設備淨損 失	280	1,021
A21300	股利收入	(33)	(43)
A24100	外幣淨兌換淨損失	17	752
A30000	營業資產及負債之淨變動數		
A31125	合約資產	(314,164)	140,074
A31130	應收票據	210	(1,613)
A31150	應收帳款	(300,086)	97,714
A31180	其他應收款	1,339	8,774
A31200	存 貨	(111,700)	8,950
A31230	預付款項	(40,631)	(62,552)
A31240	其他流動資產	875	(732)
A31990	應收租賃款	633	(116)
A32125	合約負債	44,237	(12,704)
A32130	應付票據	(13,335)	12,717
A32150	應付帳款	392,206	(68,629)
A32180	其他應付款	50,029	(20,599)
A32210	預收款項	(19,584)	19,584

(接次頁)

(承前頁)

代 碼		108年度	107年度
A32230	其他流動負債	\$ 1,214	(\$ 2,171)
A32240	淨確定福利負債	(18,644)	(17,455)
A33000	營運產生之現金流(出)入	(8,034)	336,296
A33100	收取之利息	2,453	2,686
A33200	收取之股利	33	43
A33300	支付之利息	(6,913)	(2,014)
A33500	支付之所得稅	(20,915)	(17,975)
AAAA	營業活動之淨現金流(出)入	(33,376)	319,036
投資活動之現金流量			
B00100	取得透過損益按公允價值衡量之金融資產	(480,000)	(330,000)
B00200	出售透過損益按公允價值衡量之金融資產	420,287	520,178
B00040	(取得)處分按攤銷後成本衡量之金融資產	(42,439)	45,222
B02700	購置不動產、廠房及設備	(29,745)	(38,279)
B03800	存出保證金減少(增加)	14,457	(33,460)
B00020	處分透過其他綜合損益按公允價值衡量之金融資產	5,682	-
B02300	處分子公司之淨現金流入	1,727	-
B04500	購置無形資產	(1,383)	(300)
B01900	處分關聯企業之淨現金流入	-	7,364
B02800	處分不動產、廠房及設備價款	-	423
BBBB	投資活動之淨現金流(出)入	(111,414)	171,148
籌資活動之現金流量			
C00100	短期借款增加(減少)	129,900	(229,900)
C00500	應付短期票券增加(減少)	94,163	(15,203)
C04500	支付本公司業主股利	(50,000)	(70,000)
C04020	租賃本金償還	(36,483)	-
C03000	收取存入保證金	1,602	2,330
C05400	取得子公司股權	(1,445)	(68,633)
C09900	逾期未領股利轉列資本公積	654	-
CCCC	籌資活動之淨現金流入(出)	138,391	(381,406)
DDDD	匯率變動對現金及約當現金之影響	(1,314)	596

(接次頁)

(承前頁)

代 碼		108年度	107年度
E000	現金及約當現金淨(減少)增加數	(\$ 7,713)	\$ 109,374
E00100	年初現金及約當現金餘額	<u>310,707</u>	<u>201,333</u>
E00200	年底現金及約當現金餘額	<u>\$ 302,994</u>	<u>\$ 310,707</u>

後附之附註係本個體財務報告之一部分。

(請參閱勤業眾信聯合會計師事務所民國 109 年 3 月 23 日會計師查核報告)

董事長：



經理人：



會計主管：



凌群電腦股份有限公司

個體財務報表附註

民國 108 年及 107 年 1 月 1 日至 12 月 31 日

(除另予註明外，金額以新台幣仟元為單位)

一、公司沿革

凌群電腦股份有限公司(以下稱「本公司」)係於 64 年 7 月成立，主要從事於電腦系統之出租與銷售、電腦軟體系統之設計工程、電腦硬體修護及電腦資訊系統整合等業務。本公司股票自 90 年 5 月 22 日起於台灣證券交易所掛牌交易。

本個體財務報告係以本公司之功能性貨幣新台幣表達。

二、通過財務報告之日期及程序

本個體財務報告於 109 年 3 月 23 日經董事會通過。

三、新發布及修訂準則及解釋之適用

(一) 首次適用修正後之證券發行人財務報告編製準則及金融監督管理委員會(以下稱「金管會」)認可並發布生效之國際財務報導準則(IFRS)、國際會計準則(IAS)、解釋(IFRIC)及解釋公告(SIC)(以下稱「IFRSs」)

除下列說明外，適用修正後之證券發行人財務報告編製準則及金管會認可並發布生效之 IFRSs 將不致造成本公司會計政策之重大變動：

IFRS 16「租賃」

IFRS 16 規範租賃協議之辨認與出租人及承租人會計處理，該準則取代 IAS 17「租賃」及 IFRIC 4「決定一項安排是否包含租賃」等相關解釋。相關會計政策請參閱附註四。

租賃定義

本公司選擇僅就 108 年 1 月 1 日以後簽訂(或變動)之合約依 IFRS 16 評估是否係屬(或包含)租賃，先前已依 IAS 17 及 IFRIC 4 辨認為租賃之合約不予重新評估並依 IFRS 16 之過渡規定處理。

本公司為承租人

除低價值標的資產租賃及短期租賃選擇按直線基礎認列費用外，其他租賃係於個體資產負債表認列使用權資產及租賃負債。個體綜合損益表係分別表達使用權資產之折舊費用及租賃負債按有效利息法所產生之利息費用。於個體現金流量表中，償付租賃負債之本金金額表達為籌資活動，支付利息部分則列為營業活動。適用 IFRS 16 前，分類為營業租賃之合約係按直線基礎認列費用。營業租賃現金流量於個體現金流量表係表達於營業活動。

本公司選擇將追溯適用 IFRS 16 之累積影響數調整於 108 年 1 月 1 日保留盈餘，不重編比較資訊。

先前依 IAS 17 以營業租賃處理之協議，於 108 年 1 月 1 日租賃負債之衡量係以剩餘租賃給付按該日承租人之增額借款利率折現，全部使用權資產係以該日之租賃負債金額並調整先前已認列之預付或應付租賃給付金額衡量。所認列之使用權資產均適用 IAS 36 評估減損。

本公司亦適用下列權宜作法：

1. 對具有合理類似特性之租賃組合使用單一折現率衡量租賃負債。
2. 進行租賃負債之衡量時，對諸如租賃期間之決定使用後見之明。

本公司於 108 年 1 月 1 日認列租賃負債所適用之增額借款利率加權平均數為 1.5%，該租賃負債金額與 107 年 12 月 31 日不可取消營業租賃之未來最低租賃給付總額之差異說明如下：

107年12月31日不可取消營業租賃之未來最低租賃給付總額	\$ 149,521
減：適用豁免之短期租賃	(234)
108年1月1日未折現總額	<u>\$ 149,287</u>
按 108 年 1 月 1 日增額借款利率折現後之現值	\$ 145,002
108 年 1 月 1 日租賃負債餘額	<u>\$ 145,002</u>

本公司為出租人

於過渡時對出租人之租賃不作任何調整，且自 108 年 1 月 1 日起始適用 IFRS 16。

首次適用 IFRS 16 對 108 年 1 月 1 日各資產、負債及權益項目調整如下：

	108年1月1日 重編前金額	首次適用 之調整	108年1月1日 重編後金額
使用權資產	\$ -	\$ 139,058	\$ 139,058
資產影響	\$ -	\$ 139,058	\$ 139,058
租賃負債—流動	\$ -	\$ 35,791	\$ 35,791
租賃負債—非流動	-	109,211	109,211
負債影響	\$ -	\$ 145,002	\$ 145,002
保留盈餘	\$ 743,312	(\$ 5,944)	\$ 737,368
權益影響	\$ 743,312	(\$ 5,944)	\$ 737,368

(二) 109 年適用之金管會認可之 IFRSs

新發布 / 修正 / 修訂準則及解釋	IASB 發布之生效日
IFRS 3 之修正「業務之定義」	2020 年 1 月 1 日 (註 1)
IFRS 9、IAS 39 及 IFRS 7 之修正「利率指標變革」	2020 年 1 月 1 日 (註 2)
IAS 1 及 IAS 8 之修正「重大性之定義」	2020 年 1 月 1 日 (註 3)

註 1：收購日在年度報導期間開始於 2020 年 1 月 1 日以後之企業合併及於前述日期以後發生之資產取得適用此項修正。

註 2：2020 年 1 月 1 日以後開始之年度期間追溯適用此項修正。

註 3：2020 年 1 月 1 日以後開始之年度期間推延適用此項修正。

截至本個體財務報告通過發布日止，本公司仍持續評估上述準則、解釋之修正對財務狀況與財務績效之影響，相關影響待評估完成時予以揭露。

(三) 國際會計準則理事會 (IASB) 已發布但尚未經金管會認可並發布生效之 IFRSs

<u>新發布 / 修正 / 修訂準則及解釋</u>	<u>IASB 發布之生效日(註1)</u>
IFRS 10 及 IAS 28 之修正「投資者與其關聯企業或合資間之資產出售或投入」	未 定
IFRS 17「保險合約」	2021 年 1 月 1 日
IAS 1 之修正「將負債分類為流動或非流動」	2022 年 1 月 1 日

註 1：除另註明外，上述新發布 / 修正 / 修訂準則或解釋係於各該日期以後開始之年度報導期間生效。

截至本個體財務報告通過發布日止，本公司仍持續評估上述準則、解釋之修正對財務狀況與財務績效之影響，相關影響待評估完成時予以揭露。

四、重大會計政策之彙總說明

(一) 遵循聲明

本個體財務報告係依照證券發行人財務報告編製準則編製。

(二) 編製基礎

除按公允價值衡量之金融工具及按確定福利義務現值減除計畫資產公允價值認列之淨確定福利負債外，本個體財務報告係依歷史成本基礎編製。

公允價值衡量依照相關輸入值之可觀察程度及重要性分為第 1 等級至第 3 等級：

1. 第 1 等級輸入值：係指於衡量日可取得之相同資產或負債於活躍市場之報價（未經調整）。
2. 第 2 等級輸入值：係指除第 1 等級之報價外，資產或負債直接（亦即價格）或間接（亦即由價格推導而得）之可觀察輸入值。
3. 第 3 等級輸入值：係指資產或負債之不可觀察之輸入值。

本公司於編製個體財務報告時，對投資子公司、關聯企業或合資係採權益法處理。為使本個體財務報告之本年度損益、其他綜合損益及權益與本公司合併財務報告中歸屬於本公司業主之本年度損益、其他綜合損益及權益相同，個體基礎與合併基礎下若干會計處

理差異係調整「採用權益法之投資」、「採用權益法之子公司、關聯企業及合資損益份額」、「採用權益法之子公司、關聯企業及合資其他綜合損益份額」暨相關權益項目。

(三) 資產與負債區分流動與非流動之標準

流動資產包括：

1. 主要為交易目的而持有之資產；
2. 預期於資產負債表日後 12 個月內實現之資產；及
3. 現金及約當現金（但不包括於資產負債表日後逾 12 個月用以交換或清償負債而受到限制者）。

流動負債包括：

1. 主要為交易目的而持有之負債；
2. 於資產負債表日後 12 個月內到期清償之負債，以及
3. 不能無條件將清償期限遞延至資產負債表日後至少 12 個月之負債。

非屬上述流動資產或流動負債者，係分類為非流動資產或非流動負債。

(四) 外 幣

本公司編製財務報告時，以本公司功能性貨幣以外之貨幣（外幣）交易者，依交易日匯率換算為功能性貨幣記錄。

外幣貨幣性項目於每一資產負債表日以收盤匯率換算。因交割貨幣性項目或換算貨幣性項目產生之兌換差額，於發生當期認列於損益。

以公允價值衡量之外幣非貨幣性項目係以決定公允價值當日之匯率換算，所產生之兌換差額列為當期損益，惟屬公允價值變動認列於其他綜合損益者，其產生之兌換差額列於其他綜合損益。

以歷史成本衡量之外幣非貨幣性項目係以交易日之匯率換算，不再重新換算。

(五) 存 貨

存貨係以成本與淨變現價值孰低衡量，比較成本與淨變現價值時係以同類別存貨為基礎，另預付專案合約成本則以個別專案為基

礎。淨變現價值係指在正常情況下之估計售價減除至完工尚需投入之估計成本及完成出售所需之估計銷售費用後之餘額。存貨成本之計算係採移動平均法。

(六) 投資子公司

本公司採用權益法處理對子公司之投資。子公司係指本公司具有控制之個體。

權益法下，投資原始依成本認列，取得日後帳面金額係隨本公司所享有之子公司損益及其他綜合損益份額與利潤分配而增減。此外，針對本公司可享有子公司其他權益之變動係按持股比例認列。

當本公司對子公司所有權權益之變動未導致喪失控制者，係作為權益交易處理。投資帳面金額與所支付或收取對價之公允價值間之差額，係直接認列為權益。

當本公司對子公司之損失份額等於或超過其在該子公司之權益（包括權益法下子公司之帳面金額及實質上屬於本公司對該子公司淨投資組成部分之其他長期權益）時，係繼續按持股比例認列損失。

取得成本超過本公司於取得日所享有子公司可辨認資產及負債淨公允價值份額之數額列為商譽，該商譽係包含於該投資之帳面金額且不得攤銷；本公司於取得日所享有子公司可辨認資產及負債淨公允價值份額超過取得成本之數額列為當期收益。

本公司評估減損時，係以財務報告整體考量現金產生單位並比較其可回收金額與帳面金額。嗣後若資產可回收金額增加時，將減損損失之迴轉認列為利益，惟資產於減損損失迴轉後之帳面金額，不得超過該項資產在未認列減損損失之情況下，減除應提列攤銷後之帳面金額。歸屬於商譽之減損損失不得於後續期間迴轉。

當喪失對子公司控制時，本公司係按喪失控制日之公允價值衡量其對前子公司之剩餘投資，剩餘投資之公允價值及任何處分價款與喪失控制當日之投資帳面金額之差額，列入當期損益。此外，於其他綜合損益中所認列與該子公司有關之所有金額，其會計處理係與本公司直接處分相關資產或負債所必須遵循之基礎相同。

本公司與子公司之順流交易未實現損益於個體財務報告予以銷除。本公司與子公司之逆流及側流交易所產生之損益，僅在與本公司對子公司權益無關之範圍內，認列於個體財務報告。

(七) 投資關聯企業及合資

關聯企業係指本公司具有重大影響，但非屬子公司或合資之企業。合資係指本公司與他公司具有聯合控制且對淨資產具有權利之聯合協議。

本公司對投資關聯企業及合資係採用權益法。

權益法下，投資關聯企業及合資原始依成本認列，取得日後帳面金額係隨本公司所享有之關聯企業及合資損益及其他綜合損益份額與利潤分配而增減。此外，針對關聯企業權益及合資之變動係按持股比例認列。

取得成本超過本公司於取得日所享有關聯企業及合資可辨認資產及負債淨公允價值份額之數額列為商譽，該商譽係包含於該投資之帳面金額且不得攤銷；本公司於取得日所享有關聯企業及合資可辨認資產及負債淨公允價值份額超過取得成本之數額列為當期損益。

關聯企業及合資發行新股時，本公司若未按持股比例認購，致使持股比例發生變動，並因而使投資之股權淨值發生增減時，其增減數調整資本公積—採權益法認列關聯企業及合資股權淨值之變動數及採用權益法之投資。惟若未按持股比例認購或取得致使對關聯企業及合資之所有權權益減少者，於其他綜合損益中所認列與該關聯企業及該合資有關之金額按減少比例重分類，其會計處理之基礎係與關聯企業及合資若直接處分相關資產或負債所必須遵循之基礎相同；前項調整如應借記資本公積，而採用權益法之投資所產生之資本公積餘額不足時，其差額借記保留盈餘。

當本公司對關聯企業及合資之損失份額等於或超過其在該關聯企業及合資之權益（包括權益法下投資關聯企業及合資之帳面金額及實質上屬於本公司對該關聯企業及該合資淨投資組成部分之其他長期權益）時，即停止認列進一步之損失。本公司僅於發生法定義

務、推定義務或已代關聯企業及合資支付款項之範圍內，認列額外損失及負債。

本公司於評估減損時，係將投資之整體帳面金額（含商譽）視為單一資產比較可回收金額與帳面金額，進行減損測試，所認列之減損損失不分攤至構成投資帳面金額組成部分之任何資產，包括商譽。減損損失之任何迴轉，於該投資之可回收金額後續增加之範圍內予以認列。

本公司與關聯企業及本公司與合資間之逆流、順流及側流交易所產生之損益，僅在與本公司對關聯企業權益及對合資權益無關之範圍內，認列於個體財務報告。

(八) 不動產、廠房及設備

不動產、廠房及設備係以成本認列，後續以成本減除累計折舊及累計減損損失後之金額衡量。

不動產、廠房及設備於耐用年限內按直線基礎，對每一重大部分單獨提列折舊。本公司至少於每一年度結束日對估計耐用年限、殘值及折舊方法進行檢視，並推延適用會計估計變動之影響。

不動產、廠房及設備除列時，淨處分價款與該資產帳面金額間之差額係認列於損益。

(九) 無形資產

1. 單獨取得

單獨取得之有限耐用年限無形資產原始以成本衡量，後續係以成本減除累計攤銷及累計減損損失後之金額衡量。無形資產於耐用年限內按直線基礎進行攤銷，本公司至少於每一年度結束日對估計耐用年限、殘值及攤銷方法進行檢視，並推延適用會計估計變動之影響。非確定耐用年限無形資產係以成本減除累計減損損失列報。

2. 除 列

無形資產除列時，淨處分價款與該資產帳面金額間之差額係認列於當期損益。

(十) 有形及無形資產之減損

本公司於每一資產負債表日評估是否有任何跡象顯示有形及無形資產（商譽除外）可能已減損。若有任一減損跡象存在，則估計該資產之可回收金額。倘無法估計個別資產之可回收金額，本公司估計該資產所屬現金產生單位之可回收金額。共用資產係依合理一致之基礎分攤至最小現金產生單位群組。

針對非確定耐用年限及尚未可供使用之無形資產，至少每年及有減損跡象時進行減損測試。

可回收金額為公允價值減出售成本與其使用價值之較高者。個別資產或現金產生單位之可回收金額若低於其帳面金額時，將該資產或現金產生單位之帳面金額調減至其可回收金額，減損損失係認列於損益。

當減損損失於後續迴轉時，該資產或現金產生單位之帳面金額調增至修訂後之可回收金額，惟增加後之帳面金額以不超過該資產或現金產生單位若未於以前年度認列減損損失時所決定之帳面金額（減除攤銷或折舊）。減損損失之迴轉係認列於損益。

(十一) 金融工具

金融資產與金融負債於本公司成為該工具合約條款之一方時認列於個體資產負債表。

原始認列金融資產與金融負債時，若金融資產或金融負債非屬透過損益按公允價值衡量者，係按公允價值加計直接可歸屬於取得或發行金融資產或金融負債之交易成本衡量。直接可歸屬於取得或發行透過損益按公允價值衡量之金融資產或金融負債之交易成本，則立即認列為損益。

1. 金融資產

金融資產之慣例交易係採交易日會計認列及除列。

(1) 衡量種類

本公司所持有之金融資產種類為透過損益按公允價值衡量之金融資產、按攤銷後成本衡量之金融資產與透過其他綜合損益按公允價值衡量之權益工具投資。

A. 透過損益按公允價值衡量之金融資產

透過損益按公允價值衡量之金融資產係強制透過損益按公允價值衡量之金融資產，係不符合分類為按攤銷後成本衡量或透過其他綜合損益按公允價值衡量之債務工具投資。

透過損益按公允價值衡量之金融資產係按公允價值衡量，其再衡量產生之利益或損失（包含該金融資產所產生之任何股利或利息）係認列於損益。公允價值之決定方式請參閱附註二五。

B. 按攤銷後成本衡量之金融資產

本公司投資金融資產若同時符合下列兩條件，則分類為按攤銷後成本衡量之金融資產：

- a. 係於某經營模式下持有，該模式之目的係持有金融資產以收取合約現金流量；及
- b. 合約條款產生特定日期之現金流量，該等現金流量完全為支付本金及流通在外本金金額之利息。

按攤銷後成本衡量之金融資產（包括現金及約當現金、按攤銷後成本衡量之債務工具投資、應收票據、應收帳款、應收租賃款、其他應收款及存出保證金）於原始認列後，係以有效利息法決定之總帳面金額減除任何減損損失之攤銷後成本衡量，任何外幣兌換損益則認列於損益。

利息收入係以有效利率乘以金融資產總帳面金額計算。

約當現金包括自取得日起 3 個月內、高度流動性、可隨時轉換成定額現金且價值變動風險甚小之定期存款及商業本票，係用於滿足短期現金承諾。

C. 透過其他綜合損益按公允價值衡量之權益工具投資

本公司於原始認列時，可作一不可撤銷之選擇，將非持有供交易且非企業合併收購者所認列或有對價之權益工具投資，指定透過其他綜合損益按公允價值衡量。

透過其他綜合損益按公允價值衡量之權益工具投資係按公允價值衡量，後續公允價值變動列報於其他綜合損益，並累計於其他權益中。於投資處分時，累積損益直接移轉至保留盈餘，並不重分類為損益。

透過其他綜合損益按公允價值衡量之權益工具投資之股利於本公司收款之權利確立時認列於損益中，除非該股利明顯代表部分投資成本之回收。

(2) 金融資產及合約資產之減損

本公司於每一資產負債表日按預期信用損失評估按攤銷後成本衡量之金融資產（含應收帳款）、應收租賃款及合約資產之減損損失。

應收帳款、應收租賃款及合約資產均按存續期間預期信用損失認列備抵損失。其他金融資產係先評估自原始認列後信用風險是否顯著增加，若未顯著增加，則按 12 個月預期信用損失認列備抵損失，若已顯著增加，則按存續期間預期信用損失認列備抵損失。

預期信用損失係以發生違約之風險作為權重之加權平均信用損失。12 個月預期信用損失係代表金融工具於報導日後 12 個月內可能違約事項所產生之預期信用損失，存續期間預期信用損失則代表金融工具於預期存續期間所有可能違約事項產生之預期信用損失。

所有金融資產之減損損失係藉由備抵帳戶調降其帳面金額。

(3) 金融資產之除列

本公司僅於對來自金融資產現金流量之合約權利失效，或已移轉金融資產且該資產所有權之幾乎所有風險及報酬已移轉予其他企業時，始將金融資產除列。

按攤銷後成本衡量之金融資產整體除列時，其帳面金額與所收取對價間之差額係認列於損益。透過其他綜合損益按公允價值衡量之權益工具投資整體除列時，累積損益直接移轉至保留盈餘，並不重分類為損益。

2. 金融負債

(1) 後續衡量

所有金融負債係以有效利息法按攤銷後成本衡量。

(2) 金融負債之除列

除列金融負債時，其帳面金額與所支付對價（包含任何所移轉之非現金資產或承擔之負債）間之差額認列為損益。

(十二) 收入認列

本公司於客戶合約辨認履約義務後，將交易價格分攤至各履約義務，並於滿足各履約義務時認列收入。

1. 銷貨收入

專案合約收入

專案合約收入來自軟硬體系統整合服務。

隨本公司提供之軟硬體系統整合服務，客戶同時取得並耗用履約效益，軟硬體之系統整合服務仰賴技術人員之投入及硬體設備之完成，本公司係按已投入成本佔預計總成本衡量完成進度。客戶係依合約約定分期付款，本公司於提供服務過程逐步認列合約資產，於開立帳單時將其轉列為應收帳款。若已收取之款項超過認列收入之金額，差額係認列為合約負債。

總合約成本若很有可能超過總合約收入，所有預期損失則立即認列為費用。

商品銷售收入

商品銷售收入來自電腦軟硬體設備、電腦週邊之銷售，於滿足合約各履約義務時或客戶對商品已取得控制及使用之權利並承擔商品風險時，本公司於該時點認列收入及應收帳款。

2. 勞務收入

勞務收入係為提供維修服務，係於合約期間內提供軟硬體設備之後續維修，本公司係隨時間逐步認列收入。

(十三) 租 賃

108 年

本公司於合約成立日評估合約是否係屬（或包含）租賃。

1. 本公司為出租人

當租賃條款係移轉附屬於資產所有權之幾乎所有風險與報酬予承租人，則將其分類為融資租賃。所有其他租賃則分類為營業租賃。

融資租賃下，租賃給付包含固定給付。租賃投資淨額係按應收租賃給付及未保證殘值兩者之現值總和加計原始直接成本衡量並表達為應收融資租賃款。融資收益係分攤至各會計期間，以反映本公司未到期之租賃投資淨額於各期間可獲得之固定報酬率。

營業租賃下，租賃給付係按直線基礎於相關租賃期間內認列為收益。

2. 本公司為承租人

除適用認列豁免之低價值標的資產租賃及短期租賃之租賃給付係按直線基礎於租賃期間內認列為費用，其他租賃皆於租賃開始日認列使用權資產及租賃負債。

使用權資產原始按成本（包含租賃負債之原始衡量金額、租賃開始日前支付之租賃給付減除收取之租賃誘因、原始直接成本及復原標的資產之估計成本）衡量，後續按成本減除累計折舊及累計減損損失後之金額衡量，並調整租賃負債之再衡量數。使用權資產係單獨表達於個體資產負債表。

使用權資產採直線基礎自租賃開始日起至耐用年限屆滿時或租賃期間屆滿時兩者之較早者提列折舊。

租賃負債原始按租賃給付（包含固定給付）之現值衡量。若租賃隱含利率容易確定，租賃給付使用該利率折現。若該利率並非容易確定，則使用承租人增額借款利率。

後續，租賃負債採有效利息法按攤銷後成本基礎衡量，且利息費用係於租賃期間分攤。若租賃期間或用於決定租賃給付之指數或費率變動導致未來租賃給付有變動，本公司再衡量租賃負債，並相對調整使用權資產，惟若使用權資產之帳面金額已減至零，則剩餘之再衡量金額認列於損益中。租賃負債係單獨表達於個體資產負債表。

107年

當租賃條款係移轉附屬於資產所有權之幾乎所有風險與報酬予承租人，則將其分類為融資租賃。所有其他租賃則分類為營業租賃。

1. 本公司為出租人

融資租賃下，應向承租人收取之款項係按本公司之租賃投資淨額認列為應收租賃款。融資收益係分攤至各會計期間，以反映本公司未到期之租賃投資淨額於各期間可獲得之固定報酬率。

營業租賃之租賃收益係按直線基礎於相關租賃期間內認列為收益。

2. 本公司為承租人

營業租賃給付係按直線基礎於租賃期間內認列為費用。

(十四) 政府補助

政府補助僅於可合理確信本公司將遵循政府補助所附加之條件，且將可收到該項補助時，始予以認列。

政府補助係於其意圖補償之相關成本於本公司認列為費用之期間內，按有系統之基礎認列於損益。以本公司應購買、建造或其他方式取得非流動資產為條件之政府補助係認列為遞延收入，並以合理且有系統之基礎於相關資產耐用年限期間轉列損益。

若政府補助係用於補償已發生之費用或損失，或係以給與本公司立即財務支援為目的且無未來相關成本，則於其可收取之期間認列於損益。

(十五) 員工福利

1. 短期員工福利

短期員工福利相關負債係以換取員工服務而預期支付之非折現金額衡量。

2. 退職後福利

確定提撥退休計畫之退休金係於員工提供服務期間將應提撥之退休金數額認列為費用。

確定福利退休計畫之確定福利成本（含服務成本、淨利息及再衡量數）係採預計單位福利法精算。服務成本（含當期服務成本）及淨確定福利負債（資產）淨利息於發生時認列為員工福利費用。再衡量數（含精算損益、資產上限影響數之變動及扣除利息後之計畫資產報酬）於發生時認列於其他綜合損益並列入保留盈餘，後續期間不重分類至損益。

淨確定福利負債（資產）係確定福利退休計畫之提撥短絀（剩餘）。淨確定福利資產不得超過從該計畫退還提撥金或可減少未來提撥金之現值。

(十六) 所得稅

所得稅費用係當期所得稅及遞延所得稅之總和。

1. 當期所得稅

依我國所得稅法規定計算之未分配盈餘加徵所得稅，係於股東會決議年度認列。

以前年度應付所得稅之調整，列入當期所得稅。

2. 遞延所得稅

遞延所得稅係依帳載資產及負債帳面金額與計算課稅所得之課稅基礎二者所產生之暫時性差異計算。

遞延所得稅負債一般係就所有應課稅暫時性差異予以認列，而遞延所得稅資產則於很有可能課稅所得以供可減除暫

時性差異及研究發展及人才培訓等支出所產生之所得稅抵減使用時認列。

與投資子公司、關聯企業及聯合協議相關之應課稅暫時性差異皆認列遞延所得稅負債，惟本公司若可控制暫時性差異迴轉之時點，且該暫時性差異很有可能於可預見之未來不會迴轉者除外。與此類投資有關之可減除暫時性差異，僅於其很有可能具有足夠課稅所得用以實現暫時性差異，且於可預見之未來預期將迴轉的範圍內，予以認列遞延所得稅資產。

遞延所得稅資產之帳面金額於每一資產負債表日予以重新檢視，並針對已不再很有可能具有足夠之課稅所得以供其回收所有或部分資產者，調減帳面金額。原未認列為遞延所得稅資產者，亦於每一資產負債表日予以重新檢視，並在未來很有可能產生課稅所得以供其回收所有或部分資產者，調增帳面金額。

遞延所得稅資產及負債係以預期負債清償或資產實現當期之稅率衡量，該稅率係以資產負債表日已立法或已實質性立法之稅率及稅法為基礎。遞延所得稅負債及資產之衡量係反映本公司於資產負債表日預期回收或清償其資產及負債帳面金額之方式所產生之租稅後果。

3. 當期及遞延所得稅

當期及遞延所得稅係認列於損益，惟與認列於其他綜合損益或直接計入權益之項目相關之當期及遞延所得稅係分別認列於其他綜合損益或直接計入權益。

五、重大會計判斷、估計及假設不確定性之主要來源

本公司於採用會計政策時，對於不易自其他來源取得相關資訊者，管理階層必須基於歷史經驗及其他攸關之因素作出相關之判斷、估計及假設。實際結果可能與估計有所不同。

管理階層將對估計與基本假設持續檢視。若估計之修正僅影響當期，則於修正當期認列；若會計估計之修正同時影響當期及未來期間，則於修正當期及未來期間認列。

(一) 金融資產之估計減損

應收帳款及債務工具投資之估計減損係基於本公司對於違約率及預期損失率之假設。本公司考量歷史經驗、現時市場情況及前瞻性資訊，以作成假設並選擇減損評估之輸入值。所採用重要假設及輸入值請參閱附註十。若未來實際現金流量少於預期，可能會產生重大減損損失。

(二) 存貨之減損

存貨淨變現價值係正常營業過程中之估計售價減除至完工尚需投入及至完成出售所需之估計成本後之餘額估計，該等估計係依目前市場狀況及類似產品之歷史銷售經驗評估，市場情況之改變可能重大影響該等估計結果。

(三) 確定福利計畫之認列

確定福利退休計畫應認列之確定福利成本及淨確定福利負債（資產）係使用預計單位福利法進行精算評價，其採用之精算假設包括折現率、離職率及薪資預期增加率等估計，若該等估計因市場與經濟情況之改變而有所變動，可能會重大影響應認列之費用與負債金額。

(四) 收入認列

本公司依照客戶合約之約定及所適用之相關法規，評估履約義務係隨時間逐步滿足或於某一時點滿足。

本公司依合約提供之軟硬體系統整合服務所產生之收入，係仰賴技術人員之投入及硬體設備之完成，本公司係按已投入成本佔預計總成本衡量完成進度，客戶係依合約約定分期付款，本公司於提供服務過程逐步認列合約資產，並按合約總價依完工比例認列收入。為計算完工比例，本公司於合約簽訂時同時估計合約總成本，嗣後合約總成本若有變動，於變動當期修改完工比例並調整收入之認列。

(五) 所得稅

截至 108 年及 107 年 12 月 31 日止，與未使用課稅損失有關之遞延所得稅資產帳面金額分別為 26,099 仟元及 31,750 仟元。由於未

來獲利之不可預測性，本公司於 108 年及 107 年 12 月 31 日止分別尚有 335 仟元及 335 仟元之課稅損失並未認列為遞延所得稅資產。遞延所得稅資產之可實現性主要視未來能否有足夠之獲利或應課稅暫時性差異而定。若未來實際產生之獲利少於預期，可能會產生重大遞延所得稅資產之迴轉，該等迴轉係於發生期間認列為損益。

六、現金及約當現金

	108年12月31日	107年12月31日
庫存現金及週轉金	\$ 405	\$ 435
銀行支票及活期存款	302,589	309,187
約當現金（原始到期日在 3 個月以內之投資）		
銀行定期存款	-	1,085
	<u>\$ 302,994</u>	<u>\$ 310,707</u>

銀行存款及原始到期日在 3 個月以內之銀行定期存款於資產負債表日之利率區間如下：

	108年12月31日	107年12月31日
銀行活期存款	0.07%	0.08%
原始到期日在 3 個月以內之銀行定期存款	-	0.60%

七、透過損益按公允價值衡量之金融工具

	108年12月31日	107年12月31日
強制透過損益按公允價值衡量		
－非衍生金融資產		
－基金受益憑證	\$ 60,002	\$ -

八、透過其他綜合損益按公允價值衡量之金融資產

	108年12月31日	107年12月31日
<u>權益工具投資－非流動</u>		
國內投資		
上市（櫃）股票	\$ 63,061	\$ 1,491
未上市（櫃）股票	1,595	1,595
	<u>\$ 64,656</u>	<u>\$ 3,086</u>

本公司依中長期策略目的投資上述國內股票，並預期透過長期投資獲利。本公司管理階層認為若將該等投資之短期公允價值波動列入損益，與前述長期投資規劃並不一致，因此選擇指定該等投資為透過其他綜合損益按公允價值衡量。

本公司對訊達電腦股份有限公司權益之會計處理自 108 年第 2 季自採用權益法之投資轉列透過其他綜合損益按公允價值衡量之金融資產，請參閱附註十二。

九、按攤銷後成本衡量之金融資產

	108年12月31日	107年12月31日
質押定存單	\$ 240,805	\$ 177,613
原始到期日超過3個月之銀行 定期存款	34,250	55,003
	<u>\$ 275,055</u>	<u>\$ 232,616</u>
流動	\$ 144,076	\$ 125,313
非流動	130,979	107,303
合計	<u>\$ 275,055</u>	<u>\$ 232,616</u>

截至 108 年及 107 年 12 月 31 日止，原始到期日超過 3 個月之銀行定期存款利率區間為年利率 0.77%~1.07%及 0.6%~1.245%。

按攤銷後成本衡量之金融資產質押之資訊，參閱附註二六。

本公司評估上述按攤銷後成本衡量之金融資產之預期信用風險不高，原始認列後其信用風險並未增加。本公司不預期上述按攤銷後成本衡量之金融資產於財務報表日後 12 個月內可能發生違約事項而產生信用損失，故於 108 年及 107 年 12 月 31 日未有認列備抵損失。

十、應收帳款

	108年12月31日	107年12月31日
<u>按攤銷後成本衡量</u>		
應收帳款	\$ 1,126,197	\$ 826,111
減：備抵損失	(769)	(769)
	<u>\$ 1,125,428</u>	<u>\$ 825,342</u>

本公司對商品銷售之平均授信期間為 60 至 120 天，應收帳款不予計息。

為減輕信用風險，本公司管理階層指派專責團隊負責授信額度之決定、授信核准及其他監控程序以確保逾期應收帳款之回收已採取適當行動。此外，本公司於資產負債表日會逐一複核應收帳款之可回收金額以確保無法回收之應收帳款已提列適當減損損失。據此，本公司管理階層認為本公司之信用風險已顯著減少。

本公司採用 IFRS 9 之簡化作法按存續期間預期信用損失認列應收帳款之備抵損失。存續期間預期信用損失係考量客戶過去違約紀錄、現時財務狀況與過去收款經驗、與應收款有關之可觀察全國性或區域性經濟情勢變化以及債務人所屬產業指標。

若有證據顯示交易對方面臨嚴重財務困難且本公司無法合理預期可回收金額，例如交易對方正在進行清算，本公司直接沖銷相關應收帳款，惟仍會持續追索活動，因追索回收之金額則認列於損益。

本公司綜合上述考量，以應收帳款帳齡區間（以立帳日為基準）為基礎，並評估個別客戶之信用風險，衡量應收帳款之備抵損失如下：

108年12月31日

	1 ~ 60天	61 ~ 90天	91 ~ 120天	121天以上	合 計
總帳面金額	\$ 993,409	\$ 39,782	\$ 17,112	\$ 75,894	\$ 1,126,197
備抵損失（存續期間 預期信用損失）	-	-	-	(769)	(769)
攤銷後成本	<u>\$ 993,409</u>	<u>\$ 39,782</u>	<u>\$ 17,112</u>	<u>\$ 75,125</u>	<u>\$ 1,125,428</u>

107年12月31日

	1 ~ 60天	61 ~ 90天	91 ~ 120天	121天以上	合 計
總帳面金額	\$ 736,508	\$ 25,788	\$ 5,460	\$ 58,355	\$ 826,111
備抵損失（存續期間 預期信用損失）	-	-	-	(769)	(769)
攤銷後成本	<u>\$ 736,508</u>	<u>\$ 25,788</u>	<u>\$ 5,460</u>	<u>\$ 57,586</u>	<u>\$ 825,342</u>

應收帳款之備抵損失於 108 年及 107 年度無變動。

十一、存 貨

	108年12月31日	107年12月31日
商 品	\$ 176,522	\$ 184,553
專案成本	209,151	114,250
在途存貨	11,912	3,768
維護材料	87	95
合 計	<u>\$ 397,672</u>	<u>\$ 302,666</u>

商品主要係待銷售之電腦主機及週邊軟硬體設備。

專案存貨主要係已投入專案但尚未認列收入之硬體、軟體商品及勞務成本。

108 及 107 年度與存貨相關之銷貨成本分別為 3,435,943 仟元及 2,578,182 仟元。銷貨成本分別包括存貨跌價（迴轉利益）損失(1,096) 仟元及 2,479 仟元。

十二、採用權益法之投資

	108年12月31日	107年12月31日
投資子公司	\$ 239,256	\$ 280,954
投資關聯企業	12,267	77,950
投資合資	51,163	50,537
	<u>\$ 302,686</u>	<u>\$ 409,441</u>

(一) 投資子公司

	108年12月31日	107年12月31日
<u>非上市(櫃)公司</u>		
美商 Casemaker, Inc.	\$ 109,464	\$ 115,058
數美科技股份有限公司	55,709	53,366
<u>SYSCOM</u>		
INTERNATIONAL INC.	34,494	68,973
網美科技股份有限公司	32,951	35,560
可取科技管理股份有限公司	2,836	3,618
凌群電腦(泰國)有限公司	3,802	2,528
<u>SYSCOM VIETNAM CO., LTD.</u>	-	1,851
	<u>\$ 239,256</u>	<u>\$ 280,954</u>

本公司於資產負債表日對子公司之所有權權益及表決權百分比如下：

子 公 司 名 稱	所 有 權 權 益 及 表 決 權 百 分 比		說 明
	108年12月31日	107年12月31日	
美商 Casemaker, Inc.	100.00%	100.00%	(1)
數美科技股份有限公司	98.68%	98.68%	(1)
<u>SYSCOM</u>	100.00%	100.00%	(1)、(2)、
INTERNATIONAL INC.			(3)

(接次頁)

(承前頁)

子 公 司 名 稱	所 有 權 權 益 及 表 決 權 百 分 比		說 明
	108年12月31日	107年12月31日	
網美科技股份有限公司	80.00%	76.00%	(1)、(6)
可取科技管理股份有限公司	97.50%	97.50%	(1)
凌群電腦(泰國)有限公司	91.40%	90.32%	(1)、(4)、 (5)
SYSCOM VIETNAM CO., LTD.	-	100.00%	(1)

- (1) 108 及 107 年度採用權益法之子公司之損益及其他綜合損益份額，除 SYSCOM VIETNAM CO., Ltd.係按未經會計師查核之財務報告計算外，其餘係依據各子公司同期間經會計師查核之財務報告認列。SYSCOM VIETNAM CO., Ltd.依 107 年 3 月 26 日董事會決議辦理解散，並於 108 年 12 月 31 日清算完成。
- (2) 本公司於 107 年 3 月透過子公司 SYSCOM INTERNATIONAL INC.未按持股比例認購孫公司西安凌安公司之現金增資股權，投資金額為美金 700 仟元。
- (3) 本公司於 107 年 8 月透過 SYSCOM INTERNATIONAL INC.未按持股比例認購孫公司凌群電腦(深圳)之全數現金增資股權，投資金額為美金 1,500 仟元。
- (4) 凌群電腦(泰國)有限公司於 107 年 12 月辦理現金增資發行新股，總額為泰銖 2,000 仟元，由本公司全數認購，增資後持股比例變更為 90.32%。
- (5) 本公司於 108 年 8 月以新台幣 125 仟元向非關係人取得凌群電腦(泰國)有限公司 40 仟股，取得後持股比例變更為 91.40%。
- (6) 本公司於 108 年 7 月以新台幣 1,320 仟元向非關係人取得網美科技公司 132 仟股，取得後持股比例變更為 80.00%。

(二) 投資關聯企業

	108年12月31日	107年12月31日
<u>個別不重大之關聯企業</u>		
上市(櫃)公司		
訊達電腦股份有限公司	\$ -	\$ 64,671
非上市(櫃)公司		
DBMaker Japan Inc.	12,267	13,279
	<u>\$ 12,267</u>	<u>\$ 77,950</u>

本公司對上述關聯企業皆採權益法衡量。

本公司於資產負債表日對關聯企業之所有權權益及表決權百分比如下：

公 司 名 稱	所有權權益及表決權百分比	
	108年12月31日	107年12月31日
訊達電腦股份有限公司	-	15.88%
DBMaker Japan Inc.	49.89%	49.89%

本公司對訊達電腦股份有限公司持股比例低於 20%，惟本公司為訊達電腦股份有限公司之法人董事，故原對該公司具有重大影響並採用權益法評價。自訊達電腦股份有限公司 108 年 6 月 24 日股東常會後，本公司未再擔任該公司之法人董事，本公司因而喪失對該公司之重大影響，並停止採用權益法評價。本公司持有訊達電腦股份有限公司之權益於喪失重大影響之日起變更為透過其他綜合損益按公允價值衡量之金融資產。此交易所產生認列於損益之金額計算如下：

	108年12月31日
剩餘投資之公允價值 (15.88%)	\$ 70,350
減：喪失重大影響當日之投資帳面金額	(63,667)
採權益法之關聯企業之其他綜合損益份額	(1,751)
認列之利益	<u>\$ 4,932</u>

關聯企業具公開市場報價之第 1 等級公允價值資訊如下：

公 司 名 稱	108年12月31日	107年12月31日
訊達電腦股份有限公司	<u>\$ -</u>	<u>\$ 67,000</u>

以下彙總性財務資訊係以各關聯企業 IFRSs 財務報告為基礎編製，並已反映採權益法時所作之調整。

	108年度	107年度
本公司享有之份額		
本年度淨(損)利	(\$ 2,488)	\$ 352
其他綜合損益	472	9
綜合損益總額	(\$ 2,016)	\$ 361

108 及 107 年度採用權益法之關聯企業投資及本公司對其所享有之損益及其他綜合損益份額，除 107 年度訊達電腦股份有限公司係按同期間經會計師查核之財務報告計算外，其餘係按各關聯企業同期間未經會計師查核之財務報告計算；惟本公司管理階層認為上述被投資公司財務報告未經會計師查核，尚不致產生重大之影響。

(三) 投資合資

	108年12月31日	107年12月31日
<u>個別不重大之合資</u>		
雲碼股份有限公司	\$ 51,163	\$ 50,537

本公司於資產負債表日對合資個體之所有權權益及表決權百分比如下：

公 司 名 稱	所有權權益及表決權百分比	
	108年12月31日	107年12月31日
雲碼股份有限公司	50.00%	50.00%

本公司對上述合資採權益法衡量。

以下彙總性財務資訊係以合資 IFRSs 財務報告為基礎編製，並已反映採權益法時所作之調整。

	108年度	107年度
本公司享有之份額		
本年度淨利(損)	\$ 646	(\$ 1,268)
其他綜合損益	(20)	198
綜合損益總額	\$ 626	(\$ 1,070)

本公司於 102 年 3 月與日商公司以合資方式經投資審議委員會核准投資雲碼股份有限公司 50%之股權，該公司從事資訊軟體、資料處理及電子資訊供應服務。依據合資協議約定內容，雲碼股份有限公司之董事會及股東會均採二分之一以上之多數決模式決議，惟本公司擔任該公司之董事席次未過半數，且依該公司實際營運之管理權限規範，重大核決事項及重大決策事項均須經雙方股東同意，本公司無法直接決定取得另一方股東無法取得之其他變動報酬，亦無直接能力影響參與該公司投資而取得之報酬，故本公司對雲碼股份有限公司並未具控制能力。

108 及 107 年度採用權益法之投資合資之損益及其他綜合損益份額，係依據合資個體同期間經會計師查核之財務報告認列。

十三、不動產、廠房及設備

	108年12月31日
自用	\$ 339,407
營業租賃出租	37,005
	<u>\$ 376,412</u>

(一) 自用—108 年

	土	地	建	築	物	維	護	設	備	電	腦	設	備	租	賃	改	良	其	他	合	計
成 本																					
108年1月1日餘額	\$	116,553	\$	83,229	\$	109,542	\$	251,256	\$	92,538	\$	95,607	\$	748,725							
追溯適用 IFRS 16 之影響數		-		-		-		-		-		(78,524)		(78,524)							
108年1月1日餘額 (重編後)		116,553		83,229		109,542		251,256		92,538		17,083		670,201							
增 添		-		-		7,913		17,626		1,910		2,296		29,745							
處 分		-		-		-		(3,992)		-		-		(3,992)							
重 分 類		-		-		9,037		8,000		-		-		17,037							
108年12月31日 餘額	\$	<u>116,553</u>	\$	<u>83,229</u>	\$	<u>126,492</u>	\$	<u>272,890</u>	\$	<u>94,448</u>	\$	<u>19,379</u>	\$	<u>712,991</u>							
累 積 折 舊																					
108年1月1日餘額	\$	-	\$	36,144	\$	66,540	\$	131,013	\$	57,081	\$	38,428	\$	329,206							
追溯適用 IFRS 16 之影響數		-		-		-		-		-		(28,354)		(28,354)							
108年1月1日餘額 (重編後)		-		36,144		66,540		131,013		57,081		10,074		300,852							
處 分		-		-		-		(3,712)		-		-		(3,712)							
折舊費用		-		1,409		16,148		47,749		9,541		1,936		76,783							
重 分 類		-		-		(336)		(3)		-		-		(339)							
108年12月31日 餘額	\$	<u>-</u>	\$	<u>37,553</u>	\$	<u>82,352</u>	\$	<u>175,047</u>	\$	<u>66,622</u>	\$	<u>12,010</u>	\$	<u>373,584</u>							
108年12月31日 淨額	\$	<u>116,553</u>	\$	<u>45,676</u>	\$	<u>44,140</u>	\$	<u>97,843</u>	\$	<u>27,826</u>	\$	<u>7,369</u>	\$	<u>339,407</u>							

折舊費用係以直線基礎按下列耐用年數計提折舊：

建築物	50至60年
維護設備	6年
電腦設備	2至6年
租賃改良	2至10年
其他	
—研發設備	3年
—生財器具	5至8年
—運輸設備	5年

設定作為借款擔保之不動產、廠房及設備金額，請參閱附註二七。

(二) 營業租賃出租—108年

	<u>機 器 設 備</u>
<u>成 本</u>	
108年1月1日餘額	\$ -
追溯適用IFRS 16之影響數	<u>78,524</u>
108年1月1日餘額(重編後)	78,523
處 分	(185)
重分類	<u>414</u>
108年12月31日餘額	<u>\$ 78,753</u>
<u>累計折舊及減損</u>	
108年1月1日餘額	\$ -
追溯適用IFRS 16之影響數	<u>28,354</u>
108年1月1日餘額(重編後)	28,354
折舊費用	13,579
處 分	(185)
108年12月31日餘額	<u>\$ 41,748</u>
108年12月31日淨額	<u>\$ 37,005</u>

本公司以營業租賃出租機器設備，租賃期間為1~4年。承租人於租賃期間結束時，對該資產不具有優惠承購權。

營業租賃之未來將收取之租賃給付總額如下：

	108年12月31日
第1年	<u>\$ 11,310</u>
第2年	<u>\$ 404</u>

營業租賃資產係以直線法 1~6 年耐用年數計提折舊費用。

(三) 107 年

成 本	土 地	建 築 物	維 護 設 備	電 腦 設 備	租 賃 改 良	其 他	合 計
107年1月1日餘額	\$ 116,553	\$ 83,229	\$ 179,536	\$ 265,426	\$ 90,930	\$ 153,462	\$ 889,136
增 添	-	-	6,873	26,861	1,608	2,937	38,279
處 分	-	-	(77,363)	(68,110)	-	(5,475)	(150,948)
重 分 類	-	-	496	27,079	-	(55,317)	(27,742)
107年12月31日 餘額	<u>\$ 116,553</u>	<u>\$ 83,229</u>	<u>\$ 109,542</u>	<u>\$ 251,256</u>	<u>\$ 92,538</u>	<u>\$ 95,607</u>	<u>\$ 748,725</u>
累 積 折 舊							
107年1月1日餘額	\$ -	\$ 34,734	\$ 124,899	\$ 162,590	\$ 47,675	\$ 56,800	\$ 426,698
折舊費用	-	1,410	17,855	36,554	9,406	23,114	88,339
處 分	-	-	(76,184)	(67,970)	-	(5,350)	(149,504)
重 分 類	-	-	(30)	(161)	-	(36,136)	(36,327)
107年12月31日 餘額	<u>\$ -</u>	<u>\$ 36,144</u>	<u>\$ 66,540</u>	<u>\$ 131,013</u>	<u>\$ 57,081</u>	<u>\$ 38,428</u>	<u>\$ 329,206</u>
107年12月31日 淨額	<u>\$ 116,553</u>	<u>\$ 47,085</u>	<u>\$ 43,002</u>	<u>\$ 120,243</u>	<u>\$ 35,457</u>	<u>\$ 57,179</u>	<u>\$ 419,519</u>

折舊費用係以直線基礎按下列耐用年數計提：

建築物	55 至 60 年
維護設備	6 年
電腦設備	2 至 6 年
租賃改良	4 至 10 年
其 他	
— 研發設備	3 年
— 生財器具	5 至 8 年
— 運輸設備	5 至 8 年
— 出租設備	1 至 6 年

設定作為借款擔保之不動產、廠房及設備金額，請參閱附註二七。

十四、租賃協議

(一) 使用權資產—108 年

	108年12月31日
使用權資產帳面金額	
建築物	<u>\$ 111,698</u>
	108年度
使用權資產之增添	<u>\$ 8,454</u>
使用權資產之折舊費用	
建築物	<u>\$ 35,815</u>

(二) 租賃負債－108 年

	<u>108年12月31日</u>
租賃負債帳面金額	
流 動	\$ 37,427
非 流 動	\$ 79,547

租賃負債之折現率於 108 年 12 月 31 日為 1.2%~1.5%。

(三) 重要承租活動及條款

本公司承租若干建築物做為辦公室及宿舍使用，租賃期間為 5~10 年。所有租賃期間超過 5 年之營業租賃均包含每 5 年依市場租金行情調整租金之檢視條款。於租賃期間終止時，本公司對所租賃之建築物並無優惠承購權。

(四) 其他租賃資訊

本公司以營業租賃出租自有不動產、廠房及設備之協議請分別參閱附註十三。

108 年

	<u>108年度</u>
短期租賃費用	\$ 2,679
租賃之現金（流出）總額	(\$ 41,088)

本公司選擇對符合短期租賃之建築物及租賃改良物租賃適用認列之豁免，不對該等租賃認列相關使用權資產及租賃負債。

107 年

營業租賃係承租辦公室，租賃期間為 1 至 10 年。所有租賃期間超過 5 年之營業租賃均包括每 5 年依市場租金行情調整租金之檢視條款。於租賃期間終止時，本公司對承租辦公室並無優惠承購權。

不可取消營業租賃之未來最低租賃給付總額如下：

	<u>107年12月31日</u>
不超過 1 年	\$ 38,938
1~5 年	115,344
	<u>\$ 154,282</u>

十五、無形資產

	電腦軟體成本	客戶關係	合計
107年1月1日淨額	\$ 992	\$ 7,000	\$ 7,992
增 添	300	-	300
攤銷費用	(200)	-	(200)
107年12月31日淨額	<u>\$ 1,092</u>	<u>\$ 7,000</u>	<u>\$ 8,092</u>
108年1月1日淨額	\$ 1,092	\$ 7,000	\$ 8,092
增 添	1,383	-	1,383
攤銷費用	(663)	-	(663)
108年12月31日淨額	<u>\$ 1,812</u>	<u>\$ 7,000</u>	<u>\$ 8,812</u>

電腦軟體成本之攤銷費用係以直線基礎按 1 至 10 年耐用年數計提。

客戶關係價值主要來自於與客戶在未來能有持續性的合作關係，本公司預期此關係具有未來效益，惟其耐用年限無法估計，故依照 IAS 36 每年或有跡象顯示產生減損時，進行減損評估。

於 108 及 107 年度由於並無減損跡象，故本公司並未進行減損評估。

十六、借 款

(一) 短期借款

	108年12月31日	107年12月31日
<u>無擔保借款</u>		
一信用額度借款	<u>\$ 130,000</u>	<u>\$ 100</u>

銀行週轉性借款之利率於 108 年及 107 年 12 月 31 日分別為 1.20%~1.28% 及 1.50%。

(二) 應付短期票券

	108年12月31日	107年12月31日
應付商業本票	\$ 130,000	\$ 35,000
減：應付短期票券折價	(196)	(30)
	<u>\$ 129,804</u>	<u>\$ 34,970</u>

尚未到期之應付短期票券如下：

108年12月31日

保 證 / 承 兌 機 構	票 面 金 額	折 價 金 額	帳 面 金 額	利 率	開 始 日	到 期 日
應付商業本票						
國際票券金融 股份有限 公司	\$ 40,000	\$ 55	\$ 39,945	1.198%	2019/12/13	2020/2/11
兆豐票券金融 股份有限 公司	40,000	50	39,950	1.200%	2019/12/9	2020/2/7
大中票券金融 股份有限 公司	<u>50,000</u>	<u>91</u>	<u>49,909</u>	1.270%	2019/12/25	2020/2/21
	<u>\$130,000</u>	<u>\$ 196</u>	<u>\$129,804</u>			

107年12月31日

保 證 / 承 兌 機 構	票 面 金 額	折 價 金 額	帳 面 金 額	利 率	開 始 日	到 期 日
應付商業本票						
國際票券金融 股份有限 公司	\$ 35,000	\$ 30	\$ 34,970	1.258%	2018/12/27	2019/1/25

本公司持有之應付商業本票皆屬未付息之應付短期票券，因折現之影響不大，故以原始票面金額衡量。

十七、其他應付款

	108年12月31日	107年12月31日
應付薪資及獎金	\$ 149,298	\$ 112,282
應付營業稅	18,177	17,402
應付保險費	13,848	12,831
應付退休金費用	12,620	12,039
應付休假給付	1,733	1,000
其 他	<u>23,816</u>	<u>16,598</u>
	<u>\$ 219,492</u>	<u>\$ 172,152</u>

十八、退職後福利計畫

(一) 確定提撥計畫

本公司所適用「勞工退休金條例」之退休金制度，係屬政府管理之確定提撥退休計畫，依員工每月薪資6%提撥退休金至勞工保險局之個人專戶。

(二) 確定福利計畫

本公司依我國「勞動基準法」辦理之退休金制度係屬政府管理之確定福利退休計畫。員工退休金之支付，係根據服務年資及核准退休日前6個月平均工資計算。本公司按員工每月薪資總額2%提撥退休金，交由勞工退休準備金監督委員會以該委員會名義存入台灣銀行之專戶，年度終了前，若估算專戶餘額不足給付次一年度內預估達到退休條件之勞工，次年度3月底前將一次提撥其差額。該專戶係委託勞動部勞動基金運用局管理，本公司並無影響投資管理策略之權利。

列入個體資產負債表之確定福利計畫金額列示如下：

	108年12月31日	107年12月31日
確定福利義務現值	\$ 218,109	\$ 214,118
計畫資產公允價值	(108,182)	(90,501)
淨確定福利負債	\$ 109,927	\$ 123,617

淨確定福利負債（資產）變動如下：

	確定福利義務現值	計畫資產公允價值	淨確定福利負債（資產）
107年1月1日餘額	\$ 215,727	(\$ 76,165)	\$ 139,562
當期服務成本	401	-	401
利息費用（收入）	1,989	(677)	1,312
認列於損益	2,390	(677)	1,713
再衡量數			
計畫資產報酬（除包含於淨利息之金額外）	-	(2,407)	(2,407)
精算損失—財務假設變動	927	-	927
精算損失—經驗調整	2,990	-	2,990
認列於其他綜合損益	3,917	(2,407)	1,510
雇主提撥	-	(19,168)	(19,168)
福利支付	(7,916)	7,916	-
107年12月31日餘額	214,118	(90,501)	123,617
當期服務成本	385	-	385
利息費用（收入）	1,875	(774)	1,101
認列於損益	2,260	(774)	1,486

(接次頁)

(承前頁)

	確定福利 義務現值	計畫資產 公允價值	淨確定福利 負債(資產)
再衡量數			
計畫資產報酬(除包含於 淨利息之金額外)	\$ -	(\$ 3,281)	(\$ 3,281)
精算損失—財務假設變動	3,544	-	3,544
精算損失—經驗調整	<u>4,691</u>	<u>-</u>	<u>4,691</u>
認列於其他綜合損益	<u>8,235</u>	<u>(3,281)</u>	<u>4,954</u>
雇主提撥	-	(20,130)	(20,130)
福利支付	<u>(6,504)</u>	<u>6,504</u>	<u>-</u>
108年12月31日餘額	<u>\$ 218,109</u>	<u>(\$ 108,182)</u>	<u>\$ 109,927</u>

確定福利計畫認列於損益之金額依功能別彙總如下：

	108年度	107年度
營業費用	<u>\$ 1,486</u>	<u>\$ 1,713</u>

本公司因「勞動基準法」之退休金制度暴露於下列風險：

1. 投資風險：勞動部勞動基金運用局透過自行運用及委託經營方式，將勞工退休基金分別投資於國內(外)權益證券與債務證券及銀行存款等標的，惟本公司之計畫資產得分配金額係以不低於當地銀行2年定期存款利率計算而得之收益。
2. 利率風險：政府公債之利率下降將使確定福利義務現值增加，惟計畫資產之債務投資報酬亦會隨之增加，兩者對淨確定福利負債之影響具有部分抵銷之效果。
3. 薪資風險：確定福利義務現值之計算係參考計畫成員之未來薪資。因此計畫成員薪資之增加將使確定福利義務現值增加。

本公司之確定福利義務現值係由合格精算師進行精算，衡量日之重大假設如下：

	108年12月31日	107年12月31日
折現率	0.70%	0.90%
薪資預期增加率	2.00%	2.00%

若重大精算假設分別發生合理可能之變動，在所有其他假設維持不變之情況下，將使確定福利義務現值增加（減少）之金額如下：

	108年12月31日	107年12月31日
折現率		
增加 0.25%	(\$ 4,417)	(\$ 4,573)
減少 0.25%	\$ 4,554	\$ 4,720
薪資預期增加率		
增加 0.25%	\$ 4,484	\$ 4,656
減少 0.25%	(\$ 4,372)	(\$ 4,535)

由於精算假設可能彼此相關，僅單一假設變動之可能性不大，故上述敏感度分析可能無法反映確定福利義務現值實際變動情形。

	108年12月31日	107年12月31日
預期1年內提撥金額	\$ 2,606	\$ 2,627
確定福利義務平均到期期間	8.23 年	8.68 年

十九、權益

(一) 普通股股本

	108年12月31日	107年12月31日
額定股數（仟股）	157,000	157,000
額定股本	\$ 1,570,000	\$ 1,570,000
已發行且已收足股款之股數 （仟股）	100,000	100,000
已發行股本	\$ 1,000,000	\$ 1,000,000

已發行之普通股每股面額為 10 元，每股享有一表決權及收取股利之權利。

(二) 資本公積

係權益交易下，本公司實際取得或處分子公司股權價格與帳面價值差額產生之資本公積。

(三) 保留盈餘及股利政策

依本公司章程之盈餘分派政策規定，年度決算如有盈餘，依法繳納稅捐，彌補累積虧損後，再提 10% 為法定盈餘公積，但法定盈

餘公積已達實收資本額時，得不再提列，其餘再依法令規定提列或迴轉特別盈餘公積；如尚有餘額，併同累積未分配盈餘，由董事會擬具盈餘分配議案，提請股東會決議分派股東股息紅利。本公司章程規定之員工及董監事酬勞分派政策，參閱附註二一(六)員工酬勞及董監事酬勞。

本公司股利政策，股利之發放採現金股利與股票股利適度搭配為原則，並視當年度實際獲利、資本預算規劃及資金狀況，決定本公司股利發放之種類、金額及時機。本公司盈餘之分派，每年發放之現金股利不低於當年度所配發股利總額之 10%，惟若盈餘及資金較為充裕時，得提高發放比例。

法定盈餘公積應提撥至其餘額達公司實收股本總額時為止。法定盈餘公積得用以彌補虧損。公司無虧損時，法定盈餘公積超過實收股本總額 25% 之部分除得撥充股本外，尚得以現金分配。

本公司依金管證發字第 1010012865 號函、金管證發字第 1010047490 號函及「採用國際財務報導準則 (IFRSs) 後，提列特別盈餘公積之適用疑義問答」等規定提列及迴轉特別盈餘公積。

本公司於 108 年 6 月 13 日及 107 年 6 月 12 日舉行股東常會，決議通過 107 及 106 年度盈餘分配案如下：

	盈 餘 分 配 案		每 股 股 利 (元)	
	107年度	106年度	107年度	106年度
法定盈餘公積	\$ 6,291	\$ 9,102		
現金股利	<u>50,000</u>	<u>70,000</u>	\$ 0.5	\$ 0.7
	<u>\$ 56,291</u>	<u>\$ 79,102</u>		

本公司於 109 年 3 月 23 日董事會擬議 108 年度盈餘分配案如下：

	108年度
法定盈餘公積	<u>\$ 12,915</u>
現金股利	<u>\$ 100,000</u>
每股現金股利 (元)	<u>\$ 1</u>

有關 108 年度之盈餘分配案尚待預計於 109 年 6 月 12 日召開之股東常會決議。

(四) 特別盈餘公積

本公司於首次採用 IFRSs 時，帳列累積換算調整數轉入保留盈餘之金額為 17,619 仟元，已予以提列相同數額之特別盈餘公積。

(五) 其他權益項目

1. 國外營運機構財務報表換算之兌換差額

	108年度	107年度
年初餘額	(\$ 8,558)	(\$ 11,577)
當年度產生		
國外營運機構之換算差額	(3,112)	3,406
採用權益法之子公司、關聯企業及合資之份額	<u>2,251</u>	<u>(387)</u>
年底餘額	<u>(\$ 9,419)</u>	<u>(\$ 8,558)</u>

2. 透過其他綜合損益按公允價值衡量之金融資產未實現損益

	108年度	107年度
年初餘額	(\$ 2,111)	(\$ 2,140)
當年度產生之權益工具未實現利益	(3,098)	29
處分權益工具累計損益移轉至保留盈餘	<u>(34)</u>	<u>-</u>
年底餘額	<u>(\$ 5,243)</u>	<u>(\$ 2,111)</u>

二十、收 入

	108年度	107年度
銷貨收入		
專案合約收入及商品銷售收入	\$ 4,320,690	\$ 3,381,193
勞務收入	<u>1,068,924</u>	<u>970,973</u>
	<u>5,389,614</u>	<u>4,352,166</u>
租賃收入		
設備租金收入	<u>22,101</u>	<u>33,443</u>
	<u>\$ 5,411,715</u>	<u>\$ 4,385,609</u>

(一) 客戶合約之說明

銷貨收入

專案合約收入之客戶合約係為依客製化規格作系統整合服務，收入係以合約完成程度予以認列，客戶依照合約訂定時程支付合約對價。

商品銷售收入之合約於滿足合約各履約義務時或客戶對商品已取得控制及使用之權利並承擔商品風險時認列收入。

勞務收入

勞務收入係於合約期間內提供維修服務予客戶，部分於簽約時預收對價，後續按直線基礎於合約期間內認列收入。

(二) 合約餘額

	108年12月31日	107年12月31日
應收帳款（附註十）	<u>\$ 1,125,428</u>	<u>\$ 825,342</u>
合約資產		
系統整合服務	\$ 524,705	\$ 210,541
減：備抵損失	-	-
合約資產－流動	<u>\$ 524,705</u>	<u>\$ 210,541</u>
合約負債		
系統整合服務	<u>\$ 133,058</u>	<u>\$ 88,821</u>

合約資產及合約負債之變動主要係來自滿足履約義務之時點與客戶付款時點之差異，本期除依完成程度衡量結果之調整外，無重大變動。

二一、本期淨利

(一) 其他收入

	108年度	107年度
政府補助收入	\$ 47,716	\$ 35,912
租金收入	5,632	5,492
銀行存款利息收入	2,453	2,686
客戶行銷獎勵收入	2,438	2,482
火災理賠收入	-	1,657
其他	5,391	4,989
	<u>\$ 63,630</u>	<u>\$ 53,218</u>

(二) 其他利益及損失

	108年度	107年度
淨外幣兌換損益	(\$ 1,575)	(\$ 1,254)
處分不動產、廠房及設備淨損益	(280)	(1,021)
處分採用權益法投資之淨損益	4,244	258
透過損益按公允價值衡量之金融資產淨利益	289	170
其他	(547)	(3,056)
	<u>\$ 2,131</u>	<u>(\$ 4,903)</u>

(三) 財務成本

	108年度	107年度
銀行借款利息	\$ 3,109	\$ 1,842
租賃負債之利息	1,927	-
	<u>\$ 5,036</u>	<u>\$ 1,842</u>

(四) 折舊及攤銷

	108年度	107年度
折舊費用依功能別彙總		
營業成本	\$ 27,422	\$ 21,180
營業費用	98,755	67,159
	<u>\$ 126,177</u>	<u>\$ 88,339</u>
攤銷費用依功能別彙總		
營業費用	<u>\$ 663</u>	<u>\$ 200</u>

(五) 員工福利費用

	108年度	107年度
短期員工福利		
薪資費用	\$ 1,016,061	\$ 943,361
勞健保費用	90,519	85,741
其他用人費用	42,455	37,612
	<u>1,149,035</u>	<u>1,066,714</u>
退職後福利(附註十八)		
確定提撥計畫	48,897	47,089
確定福利計畫	1,486	1,713
	<u>50,383</u>	<u>48,802</u>
合計	<u>\$ 1,199,418</u>	<u>\$ 1,115,516</u>

(接次頁)

(承前頁)

	108年度	107年度
依功能別彙總		
營業成本	\$ 463,467	\$ 421,151
營業費用	735,951	694,365
	<u>\$ 1,199,418</u>	<u>\$ 1,115,516</u>

(六) 員工酬勞及董監事酬勞

依本公司章程規定，本公司年度如有獲利，應以扣除員工酬勞前之稅前利益以不低於3%提撥員工酬勞。依109年3月23日及108年3月22日董事會決議，108及107年度分別以獲利3.03%及3%提撥員工酬勞分別為4,900仟元及2,600仟元，108及107年度董監事酬勞皆為0元。

年度個體財務報告通過發布日後若金額仍有變動，則依會計估計變動處理，於次一年度調整入帳。

107及106年度員工酬勞及董監事酬勞之實際配發金額與107及106年度個體財務報告之認列金額並無差異。

有關本公司109及108年董事會決議之員工酬勞資訊，請至台灣證券交易所「公開資訊觀測站」查詢。

二二、所得稅

(一) 認列於損益之所得稅費用主要組成項目

	108年度	107年度
當期所得稅		
本年度產生者	\$ 20,499	\$ 15,537
未分配盈餘加徵	-	559
以前年度之調整	1,469	1,960
遞延所得稅		
本年度產生者	5,913	(4,833)
稅率變動	-	7,812
認列於損益之所得稅費用	<u>\$ 27,881</u>	<u>\$ 21,035</u>

會計所得與所得稅費用之調節如下：

	108年度	107年度
稅前淨利	\$ 157,031	\$ 83,947
稅前淨利按法定稅率計算之		
所得稅費用	\$ 31,406	\$ 16,789
免稅所得	760	(815)
當年度抵用之投資抵減	(8,785)	(6,898)
未分配盈餘加徵	-	559
未認列之可減除暫時性差異	3,031	1,628
稅率變動	-	7,812
以前年度之當期所得稅費用		
於本年度之調整	1,469	1,960
認列於損益之所得稅費用	\$ 27,881	\$ 21,035

我國於 107 年修正中華民國所得稅法，將營利事業所得稅稅率由 17% 調整為 20%。該修正並規定 107 年度未分配盈餘所適用之稅率將由 10% 調降為 5%。

(二) 遞延所得稅資產與負債

遞延所得稅資產及負債之變動如下：

108 年度

	年 初 餘 額	認 列 於 損 益	認 列 於 其 他	
			綜 合 損 益	年 底 餘 額
<u>遞 延 所 得 稅 資 產</u>				
暫時性差異				
未實現存貨跌價損失	\$ 6,809	(\$ 3,024)	\$ -	\$ 3,785
確定福利退休計畫	24,723	(3,729)	991	21,985
其 他	218	111	-	329
	<u>\$ 31,750</u>	<u>(\$ 6,642)</u>	<u>\$ 991</u>	<u>\$ 26,099</u>
<u>遞 延 所 得 稅 負 債</u>				
暫時性差異				
子公司／關聯企業／合資	(\$ 12,750)	\$ 729	\$ -	(\$ 12,021)

107 年度

遞延所得稅資產	年初餘額	認列於損益	認列於其他	
			綜合損益	年底餘額
暫時性差異				
未實現存貨跌價損失	\$ 7,921	(\$ 1,112)	\$ -	\$ 6,809
確定福利退休計畫	23,726	(1,067)	2,064	24,723
其他	376	(158)	-	218
	<u>\$ 32,023</u>	<u>(\$ 2,337)</u>	<u>\$ 2,064</u>	<u>\$ 31,750</u>
遞延所得稅負債				
暫時性差異				
子公司／關聯企業／合資	(\$ 12,074)	(\$ 676)	\$ -	(\$ 12,750)
其他	(34)	34	-	-
	<u>(\$ 12,108)</u>	<u>(\$ 642)</u>	<u>\$ -</u>	<u>(\$ 12,750)</u>

(三) 認列於其他綜合損益之所得稅

	108年度	107年度
遞延所得稅		
稅率變動	\$ -	\$ 1,762
本年度產生		
— 確定福利計畫再衡量數	(991)	302
	<u>(\$ 991)</u>	<u>\$ 2,064</u>

(四) 所得稅核定情形

本公司之營利事業所得稅申報截至 106 年度以前之申報案件，業經稅捐稽徵機關核定。

二三、每股盈餘

用以計算每股盈餘之盈餘及普通股加權平均股數如下：

本年度淨利	108年度	107年度
用以計算基本每股盈餘之淨利	<u>\$ 129,150</u>	<u>\$ 62,912</u>
用以計算稀釋每股盈餘之淨利	<u>\$ 129,150</u>	<u>\$ 62,912</u>

股 數

	單位：仟股	
	108年度	107年度
用以計算基本每股盈餘之普通 股加權平均股數	100,000	100,000
具稀釋作用潛在普通股之影響： 員工酬勞	334	288
用以計算稀釋每股盈餘之普通 股加權平均股數	<u>100,334</u>	<u>100,288</u>

若本公司得選擇以股票或現金發放員工酬勞，則計算稀釋每股盈餘時，假設員工酬勞將採發放股票方式，並於該潛在普通股具有稀釋作用時計入加權平均流通在外股數，以計算稀釋每股盈餘。於次年度決議員工酬勞發放股數前計算稀釋每股盈餘時，亦繼續考量該等潛在普通股之稀釋作用。

二四、資本風險管理

本公司進行資本管理以確保能夠於繼續經營之前提下，藉由將債務及權益餘額最適化，以使股東報酬極大化。本公司之整體策略自 102 年起並無變化。

本公司資本結構係由本公司之淨債務（即借款減除現金及約當現金）及權益（即股本、資本公積、保留盈餘及其他權益項目）組成。

本公司不須遵守其他外部資本規定。

本公司主要管理階層每年重新檢視本公司資本結構，其檢視內容包括考量各類資本之成本及相關風險。本公司依據主要管理階層之建議，將藉由支付股利、新增或償還借款等方式平衡其整體資本結構。

二五、金融工具

(一) 公允價值之資訊－非按公允價值衡量之金融工具

本公司管理階層認為非按公允價值衡量之金融資產及金融負債之帳面金額趨近其公允價值，故以個體資產負債表之帳面金額為估計公允價值之合理基礎。

(二) 公允價值之資訊－以重複性基礎按公允價值衡量之金融工具

公允價值層級

108年12月31日

	第 1 等 級	第 2 等 級	第 3 等 級	合 計
<u>透過損益按公允價值衡量之</u>				
<u>金融資產</u>				
基金受益憑證	\$ 60,002	\$ -	\$ -	\$ 60,002
<u>透過其他綜合損益按公允價</u>				
<u>值衡量之金融資產</u>				
權益工具投資				
－國內上市(櫃)股票	\$ 63,061	\$ -	\$ -	\$ 63,061
－國內未上市(櫃)股票	-	-	1,595	1,595
	<u>\$ 63,061</u>	<u>\$ -</u>	<u>\$ 1,595</u>	<u>\$ 64,656</u>

107年12月31日

	第 1 等 級	第 2 等 級	第 3 等 級	合 計
<u>透過其他綜合損益按公允價</u>				
<u>值衡量之金融資產</u>				
權益工具投資				
－國內上市(櫃)股票	\$ 1,491	\$ -	\$ -	\$ 1,491
－國內未上市(櫃)股票	-	-	1,595	1,595
	<u>\$ 1,491</u>	<u>\$ -</u>	<u>\$ 1,595</u>	<u>\$ 3,086</u>

108及107年度無第1等級與第2等級公允價值衡量間移轉之情形。

(三) 金融工具之種類

	108年12月31日	107年12月31日
<u>金融資產</u>		
強制透過損益按公允價值衡		
量之金融資產	\$ 60,002	\$ -
按攤銷後成本衡量之金融		
資產(註1)	1,710,649	1,378,019
透過其他綜合損益按公允		
價值衡量之權益工具投資	64,656	3,086
<u>金融負債</u>		
按攤銷後成本衡量(註2)	1,750,625	1,100,977

註 1：餘額係包含現金及約當現金、債務工具投資、應收票據、應收帳款、應收租賃款、其他應收款等按攤銷後成本衡量之金融資產。

註 2：餘額係包含短期借款、應付短期票券、應付票據、應付帳款及其他應付款等按攤銷後成本衡量之金融負債。

(四) 財務風險管理目的與政策

本公司主要金融工具包括權益及債務工具投資、應收帳款、應付帳款、借款、應付短期票券及租賃負債。本公司之財務管理部門係為各業務單位提供服務，統籌協調進入國內與國際金融市場操作，藉由依照風險程度與廣度分析暴險之內部風險報告監督及管理本公司營運有關之財務風險。該等風險包括市場風險（包含匯率風險及利率風險）、信用風險及流動性風險。

1. 市場風險

本公司之營運活動使本公司承擔之主要財務風險為外幣匯率變動風險（參閱下述(1)）以及利率變動風險（參閱下述(2)）。

(1) 匯率風險

本公司從事外幣計價之銷貨與進貨交易，因而使本公司產生匯率變動暴險。

本公司於資產負債表日非功能性貨幣計價之貨幣性資產與貨幣性負債帳面金額，參閱附註二九。

敏感度分析

本公司主要受到美元匯率波動之影響。

以下詳細說明當新台幣（功能性貨幣）對攸關外幣之匯率增加及減少 10% 時，本公司之敏感度分析。10% 係為本公司內部主要管理階層報告匯率風險時所使用之敏感度比率，亦代表管理階層對外幣匯率之合理可能變動範圍之評估。敏感度分析僅包括流通在外之外幣貨幣性項目，並將其期末換算以匯率變動 10% 予以調整。當新台幣相對於美元升值 10% 時，將使 108 及 107 年度之稅前淨利或權益

分別增加 304 仟元及 1,819 仟元。當新台幣相對於美元貶值 10% 時，其對稅前淨利或權益之影響將為同金額之負數。上述匯率波動所造成之影響，主要源自於本公司於資產負債表日尚流通在外且未進行現金流量避險之外幣現金、應付款項及外幣借款。

(2) 利率風險

因本公司同時以固定及浮動利率借入資金，因而產生利率暴險。本公司藉由維持一適當之固定及浮動利率組合來管理利率風險。

本公司於資產負債表日受利率暴險之金融資產及金融負債帳面金額如下：

	108年12月31日	107年12月31日
具公允價值利率風險		
— 金融資產	\$ 275,055	\$ 233,701
— 金融負債	376,778	35,070
具現金流量利率風險		
— 金融資產	302,574	309,140
— 金融負債	-	-

敏感度分析

下列敏感度分析係依非衍生工具於資產負債表日之利率暴險而決定。對於浮動利率負債，其分析方式係假設資產負債表日流通在外之負債金額於報導期間皆流通在外。本公司內部向主要管理階層報告利率時所使用之變動率為利率增加或減少 1 基點，此亦代表管理階層對利率之合理可能變動範圍之評估。

若利率增加／減少 1 基點，在所有其他變數維持不變之情況下，本公司 108 及 107 年度之稅前淨利將增加／減少 30 仟元及 31 仟元。

2. 信用風險

信用風險係指交易對方拖欠合約義務而造成本公司財務損失之風險。截至資產負債表日，本公司可能因交易對方未履行

義務及本公司提供財務保證造成財務損失之最大信用風險暴險主要係來自於個體資產負債表所認列之金融資產帳面金額。

本公司採行之政策係僅與信譽卓著之對象進行交易，在接受新客戶之前，本公司係透過內部徵信及相關銷售管理部門評估該潛在客戶之信用品質並設定該客戶之信用額度，客戶之信用額度及評等每年檢視一次。

3. 流動性風險

本公司係透過管理及維持足夠部位之現金及約當現金以支應集團營運並減輕現金流量波動之影響。本公司管理階層監督銀行融資額度使用狀況並確保借款合同條款之遵循。

銀行借款對本公司而言係為一項重要流動性來源。截至 108 年及 107 年 12 月 31 日止，本公司未動用之融資額度，參閱下列(2)融資額度之說明。

(1) 非衍生金融負債之流動性及利率風險表

非衍生金融負債剩餘合約到期分析係依本公司最早可能被要求還款之日期，按金融負債未折現現金流量（包含本金及估計利息）編製。因此，本公司可被要求立即還款之銀行借款，係列於下表最早之期間內，不考慮銀行立即執行該權利之機率；其他非衍生金融負債到期分析係依照約定之還款日編製。

108 年 12 月 31 日

	要求即付或 短於 1 個月	1 ~ 3 個月	3 個月~1 年	1 ~ 5 年	5 年 以 上
非衍生金融負債					
無附息負債	\$ -	\$ 1,490,771	\$ -	\$ -	\$ -
租賃負債	3,239	6,477	29,147	80,225	542
財務保證負債	-	-	490,027	-	-
浮動利率工具	-	-	-	-	-
固定利率工具	70,211	129,986	60,006	-	-
	<u>\$ 73,450</u>	<u>\$ 1,627,234</u>	<u>\$ 579,180</u>	<u>\$ 80,225</u>	<u>\$ 542</u>

租賃負債到期分析之進一步資訊如下：

	短 於 1 年	1 至 5 年	5 至 1 0 年
租賃負債	<u>\$ 38,863</u>	<u>\$ 80,225</u>	<u>\$ 542</u>

107年12月31日

	要求即付或		
	短於1個月	1～3個月	3個月～1年
無附息負債	\$ -	\$ 1,065,907	\$ -
財務保證負債	-	-	461,811
浮動利率工具	-	-	-
固定利率工具	35,000	-	101
	<u>\$ 35,000</u>	<u>\$ 1,065,907</u>	<u>\$ 461,912</u>

上述財務保證合約之金額，係財務保證合約持有人若向保證人求償全數保證金額時，本公司為履行保證義務可能須支付之最大金額。惟依資產負債表日之預期，本公司認為支付該等合約款項之可能性不大。

上述非衍生金融資產及負債之浮動利率工具金額，將因浮動利率與資產負債表日所估計之利率不同而改變。

(2) 融資額度

	108年12月31日	107年12月31日
有擔保銀行融資額度		
— 已動用金額	\$ -	\$ -
— 未動用金額	200,000	200,000
	<u>\$ 200,000</u>	<u>\$ 200,000</u>
無擔保銀行融資額度 (每年重新檢視)		
— 已動用金額	\$ 817,101	\$ 269,316
— 未動用金額	1,122,899	1,060,684
	<u>\$ 1,940,000</u>	<u>\$ 1,330,000</u>

二六、關係人交易

除已於其他附註揭露外，本公司與關係人間之交易如下。

(一) 關係人名稱及其關係

關係人名稱	與本公司之關係
富爾利投資股份有限公司	具重大影響之投資者
創高投資股份有限公司	具重大影響之投資者

(接次頁)

(承前頁)

關 係 人 名 稱	與 本 公 司 之 關 係
威利達投資股份有限公司	具重大影響之投資者
DBMaker Japan Inc.	關聯企業
訊達電腦股份有限公司	關聯企業(註1)
雲碼股份有限公司	合 資
美商 Casemaker, Inc	子 公 司
網美科技股份有限公司	子 公 司
數美科技股份有限公司	子 公 司
凌群電腦(泰國)有限公司	子 公 司
可取科技管理股份有限公司	子 公 司
SYSCOM VIETNAM Co. Ltd	子 公 司(註2)
凌群電腦(深圳)有限公司	子 公 司

註1：本公司自108年第2季起，喪失對該公司之重大影響力。

註2：本公司已於108年12月31日完成該子公司之清算程序。

(二) 營業收入(含銷貨、勞務及租賃)

關 係 人 類 別	108年度	107年度
子 公 司	\$ 6,449	\$ 9,809
關聯企業	1,037	2,156
合 資	184	10
	<u>\$ 7,670</u>	<u>\$ 11,975</u>

(三) 營業成本(含銷貨、勞務及租賃)

關 係 人 類 別	108年度	107年度
子 公 司	\$ 52,309	\$ 45,383
關聯企業	13,261	7,457
合 資	1,006	7,220
	<u>\$ 66,576</u>	<u>\$ 60,060</u>

(四) 應收關係人款項(不含對關係人放款)

帳 列 項 目	關 係 人 類 別	108年12月31日	107年12月31日
應收帳款	子 公 司	\$ 3,840	\$ 1,784
	合 資	193	-
	關聯企業	14	-
		<u>\$ 4,047</u>	<u>\$ 1,784</u>

流通在外之應收關係人款項未收取保證。108及107年度應收關係人款項並未提列備抵損失。

(五) 應付關係人款項 (不含向關係人借款)

帳列項目	關係人類別	108年12月31日	107年12月31日
應付帳款	子公司	\$ 5,630	\$ 9,806
	合資	380	147
	具重大影響之投資者	<u>1</u>	<u>1</u>
		<u>\$ 6,011</u>	<u>\$ 9,954</u>

流通在外之應付關係人款項餘額係未提供擔保。

(六) 取得之不動產、廠房及設備

關係人類別 / 名稱	取	得	價	款
	108年度		107年度	
關聯企業	<u>\$ 5,147</u>		<u>\$ 9,691</u>	

(七) 承租協議 - 108年

帳列項目	關係人類別 / 名稱	108年12月31日
租賃負債	創高投資股份有限公司	\$ 65,487
	富爾利投資股份有限公司	<u>45,490</u>
		<u>\$ 110,977</u>

關係人類別 / 名稱	108年度
利息費用	
創高投資股份有限公司	\$ 1,102
富爾利投資股份有限公司	<u>783</u>
	<u>\$ 1,885</u>

(八) 背書保證

本公司與關係人之背書保證資訊，請參閱附表一。

(九) 租金支出

帳列項目	關係人類別	108年度	107年度
營業費用	富爾利投資股份有限公司	\$ 1,310	\$ 16,540
	創高投資股份有限公司	788	22,412
	具重大影響之投資者	<u>72</u>	<u>69</u>
		<u>\$ 2,170</u>	<u>\$ 39,021</u>

(十) 租金收入

帳列項目	關係人類別	108年度	107年度
其他收入	網美科技股份有限公司	\$ 1,686	\$ 1,486
	數美科技股份有限公司	1,420	1,326
	雲碼股份有限公司	1,252	1,415
	可取科技管理股份有限公司	10	-
		<u>\$ 4,368</u>	<u>\$ 4,227</u>

(十一) 主要管理階層薪酬

	108年度	107年度
短期員工福利	\$ 233,533	\$ 202,758
退職後福利	9,903	9,250
	<u>\$ 243,346</u>	<u>\$ 212,008</u>

董事及其他主要管理階層之薪酬係由薪酬委員會依照個人績效及市場趨勢決定。

二七、質抵押之資產

下列資產業經提供為系統設計合約履約、保證額度及銀行借款額度之擔保品：

	108年12月31日	107年12月31日
質押定存單（帳列按攤銷後成本 衡量之金融資產）	\$ 240,805	\$ 177,613
不動產、廠房及設備—淨額	76,938	77,604
	<u>\$ 317,743</u>	<u>\$ 255,217</u>

二八、重大或有負債及未認列之合約承諾

截至 108 年 12 月 31 日止，本公司因取得客戶專案合約及申請專案補助所開立之應付保證票據，以及委由銀行開立保證函金額分別為 231,427 仟元及 576,788 仟元。

二九、具重大影響之外幣資產及負債資訊

以下資訊係按本公司功能性貨幣以外之外幣彙總表達，所揭露之匯率係指該等外幣換算至功能性貨幣之匯率。具重大影響之外幣資產及負債如下：

108年12月31日

	外	幣	匯	率	帳	面	金	額
<u>外幣資產</u>								
<u>貨幣性項目</u>								
美元	\$	1,606		29.980	\$		48,148	
<u>非貨幣性項目</u>								
美元		4,802		29.980			143,957	
日幣		44,446		0.276			12,267	
<u>外幣負債</u>								
<u>貨幣性項目</u>								
美元		1,707		29.980			51,186	

107年12月31日

	外	幣	匯	率	帳	面	金	額
<u>外幣資產</u>								
<u>貨幣性項目</u>								
美元	\$	899		30.7150	\$		27,617	
<u>非貨幣性項目</u>								
美元		5,992		30.7150			184,031	
日幣		47,731		0.2782			13,279	
<u>外幣負債</u>								
<u>貨幣性項目</u>								
美元		1,491		30.7150			45,805	

具重大影響之外幣兌換損益（已實現及未實現）如下：

外	幣	108年度		107年度	
		匯	率	匯	率
美	元	30.912 (美元：新台幣)	淨兌換(損)益 (\$ 1,575)	30.149 (美元：新台幣)	淨兌換(損)益 (\$ 1,254)

三十、附註揭露事項

(一) 重大交易事項及(二) 轉投資事業相關資訊：

1. 資金貸與他人：無。
2. 為他人背書保證。(附表一)

3. 期末持有有價證券情形（不包含投資子公司、關聯企業及合資權益部分）。（附表二）
4. 累積買進或賣出同一有價證券之金額達新臺幣 3 億元或實收資本額 20% 以上：無。
5. 取得不動產之金額達新臺幣 3 億元或實收資本額 20% 以上：無。
6. 處分不動產之金額達新臺幣 3 億元或實收資本額 20% 以上：無。
7. 與關係人進、銷貨之金額達新臺幣 1 億元或實收資本額 20% 以上：無。
8. 應收關係人款項達新臺幣 1 億元或實收資本額 20% 以上：無。
9. 從事衍生工具交易：無。
10. 被投資公司資訊。（附表三）

(三) 大陸投資資訊：

1. 大陸被投資公司名稱、主要營業項目、實收資本額、投資方式、資金匯出入情形、持股比例、投資損益、期末投資帳面金額、已匯回投資損益及赴大陸地區投資限額。（附表四）
2. 與大陸被投資公司直接或間接經由第三地區所發生下列之重大交易事項，及其價格、付款條件、未實現損益：無。
 - (1) 進貨金額及百分比與相關應付款項之期末餘額及百分比。
 - (2) 銷貨金額及百分比與相關應收款項之期末餘額及百分比。
 - (3) 財產交易金額及其所產生之損益數額。
 - (4) 票據背書保證或提供擔保品之期末餘額及其目的。
 - (5) 資金融通之最高餘額、期末餘額、利率區間及當年度利息總額。
 - (6) 其他對當年度損益或財務狀況有重大影響之交易事項，如勞務之提供或收受等。

凌群電腦股份有限公司

為他人背書保證

民國 108 年度

附表一

單位：除另予註明者外，係新台幣／外幣仟元

編號 (註1)	背書保證者 公司名稱	被背書保證 公司名稱	背書保證 對象 關係	對背書保證 對象 保證 金額	業證額	本期最高 保證額	本期保證 餘額	期保 (註)	未證 餘額 (註)	背書 額	實支 金額	以財 產擔 保之 金額	累計背書保證 金額佔最近期 財務報表淨值 之比率(%)	背書 最高 限額	證額	屬母 公司 保	屬子 公司 保	屬母 公司 對 背書 保證	屬子 公司 對 背書 保證	屬對大陸地 區背書保證
0	本公司	網美科技股份有限公司	子公司	本公司	本公司最近期財 務報表淨值 20%	\$	\$ 150,000	\$	\$ 130,000	308,794	\$ 53,115	-	7.23	本公司最近期財 務報表淨值 50%	本公司最近期財 務報表淨值	是	否	是	否	否
		凌群電腦(深圳)有限公司	孫公司	凌群電腦(深圳)有限公司	同上	(USD 308,794)	(USD 10,300)	(USD 10,300)	308,794	154,763	(USD 5,162)	-	17.18	同上	同上	是	否	是	否	是
		數美科技股份有限公司	子孫公司	數美科技股份有限公司	同上	10,000	10,000	10,000	10,000	-	-	-	0.56	同上	同上	是	否	是	否	是
		西安凌安電腦有限公司	子孫公司	西安凌安電腦有限公司	同上	26,233	26,233	26,233	26,233	26,233	26,233	-	1.46	同上	同上	是	否	是	否	是
		可取科技管理股份有限公司	子孫公司	可取科技管理股份有限公司	同上	(USD 875)	(USD 875)	(USD 875)	(USD 875)	(USD 875)	(USD 2,400)	-	0.83	同上	同上	是	否	是	否	否

註一：涉及外幣者，係按 108 年 12 月 31 日之匯率換算成台幣表達。

凌群電腦股份有限公司
期末持有有價證券情形
民國 108 年 12 月 31 日

附表二

單位：新台幣仟元／仟股

持有之公司	有價證券種類及名稱	與有價證券發行人之關係	科目	期股數	單位帳面金額	持股比例%	公允價值	未備價值	註
凌群電腦股份有限公司	受益憑證 貝萊德新台幣市場基金	—	透過損益按公允價值衡量之金融資產-流動	4,618	\$ 60,002	-	\$ 60,002		註三
	股票 球聲科技企業股份有限公司	—	透過其他綜合損益按公允價值衡量之金融資產—非流動	273	1,595	9.09	1,595		註四
	新光金融控股股份有限公司	—	透過其他綜合損益按公允價值衡量之金融資產—非流動	166	1,720	-	1,720		註二
	訊達電腦股份有限公司	—	透過其他綜合損益按公允價值衡量之金融資產—非流動	5,602	61,341	14.60	61,341		註二

註一：本表所稱有價證券，係指屬國際財務報導準則第9號「金融工具」範圍內之股票、債券、受益憑證及上述項目所衍生之有價證券。

註二：公允價值係108年12月31日之收盤價。

註三：公允價值係108年12月31日之基金淨值。

註四：公允價值係按未經會計師查核之108年12月31日財務報表股權淨值計算。

註五：上述股票或受益憑證並無提供擔保質押之情形。

凌群電腦股份有限公司
被投資公司資訊、所在地區...等相關資訊
民國 108 年度

附表三

單位：除另予註明者外，係新台幣仟元/仟股

投資公司名稱	被投資公司名稱	所在地區	主要營業項目	原本期	始期	投資期	資去年	金年	額年底	未		持有面	被投資公司本期	認列之	備	註
										數	%					
凌群電腦股份有限公司	訊達電腦股份有限公司	台北市	資訊軟體、電子材料及事務性機器設備之批發及零售	\$	-	-	\$	35,401	-	-	\$	-	-	-	-	採權益法評價之被投資公司(註2)
	美商 Casemaker Inc. / SYSCOM INTERNATIONAL INC.	美國加州 阿曼群島	電腦軟體及相關產品之銷售轉投資業務	USD	1,300	6,050	USD	1,300	1,300	100.00	109,464	(2,785)	(31,969)	(2,785)	(31,969)	子公司
	網美科技股份有限公司	台北市	資訊軟體、資料處理及電子資訊供應服務等業務		16,585			15,265	2,640	80.00	32,951	(5,607)	(4,352)	(4,352)		子公司
	數美科技股份有限公司	台北市	電腦軟體及相關產品之銷售		41,675			41,675	2,664	98.68	55,709	2,618	(1,868)	2,584	(932)	子公司
	DBMaker Japan, Inc.	日本東京	電腦系統軟體開發及銷售	JPY	53,260		JPY	53,260	5	49.89	12,267					採權益法評價之被投資公司
	SYSCOM VIETNAM Co., Ltd.	越南	電腦諮詢科技服務及電腦系統管理		-		USD	400	-	-	-	-	-	-	-	子公司(註3)
	可取科技管理股份有限公司	台北市	企業管理之診斷諮詢、國內外投資之引介及電腦化之設計諮詢顧問等業務		19,200			19,200	1,950	97.50	2,836	(773)	(754)	(754)		子公司
	凌群電腦(泰國)有限公司	泰國	經營開發及維修軟體等業務	THB	33,014		THB	32,894	3,400	91.40	3,802	1,208	1,292	1,098	646	子公司
	靈碼股份有限公司	台北市	資訊軟體、資料處理及電子資訊供應服務等業務		65,000			65,000	6,500	50.00	51,163					採權益法評價之被投資公司
可取科技管理股份有限公司	凌群電腦(泰國)有限公司	泰國	經營開發及維修軟體等業務	THB	200		THB	200	20	0.54	22	1,208				不適用

註 1：被投資公司損益係以 108 年度平均匯率換算成新台幣表達。

註 2：本公司對訊達電腦股份有限公司之會計處理自 108 年第 2 季自採用權益法之投資轉列透過其他綜合損益按公允價值衡量之金融資產，請參閱附註十二。

註 3：SYSCOM VIETNAM Co., Ltd. 已於 108 年第 4 季清算完成。

凌群電腦股份有限公司

大陸投資資訊

民國 108 年度

單位：新台幣／外幣仟元

附表四

大陸被投資公司名稱	主要營業項目	實收資本額	投資方式	本國期初自台灣匯出累積投資金額	本期匯出或收回投資金額		本國期末自台灣匯出累積投資金額	被投資公司本期損益	本公司直接投資或間接持股比例	本國直接投資損益	本期列報損益	期末投資金額	截至本期末已匯回投資收益	備註
					匯出	匯回								
凌群電腦(深圳)有限公司	開發、生產電腦設備及電腦軟體(涉及許可證管理)、銷售自產產品、提供售後技術服務。	\$ 134,910 (USD 4,500)	註一	\$ 125,017 (USD 4,170)	\$ -	\$ -	\$ 125,017 (USD 4,170)	(\$ 27,257) (USD 882) (註二)	98.27%	(\$ 26,770) (USD 866) (註二)	\$ 10,253 (USD 342) (註二)	\$ -		
西安凌安電腦有限公司	開發、生產電腦設備及電腦軟體，從事電腦系統集成網路施工、銷售自產產品、提供售後技術服務。	68,954 (USD 2,300)	註一	45,510 (USD 1,518)	-	-	45,510 (USD 1,518)	(10,169) (USD 329) (註二)	74.38%	(7,573) (USD 245) (註二)	30,430 (USD 1,015) (註二)	-		

本國赴大陸	本國期末累計匯出投資金額	經濟部核准投資金額	經濟部投資審議會核准投資金額	會經赴大陸地區投資	審定投資限額	審定投資限額
\$ 170,526 (USD 5,688)	\$ 170,526 (USD 5,688)	\$ 170,526 (USD 5,688)	\$ 170,526 (USD 5,688)	\$ 170,526 (USD 5,688)	\$ 170,526 (USD 5,688)	\$ 1,078,502
			13,071 (USD 436)			

註一：投資方式係包括以下二種：

(一)係透過本公司 100%持有之子公司美商 Casemaker Inc.之自有資金投資及被投資公司資本公積轉增資。

(二)係透過本公司 100%持有之子公司 SYSCOM INTERNATIONAL INC.間接投資。

註二：係按經會計師查核之 108 年 12 月 31 日財務報表為認列基礎。

註三：依據投資審會「在大陸地區從事投資或技術合作審查原則」規定之限額計算如下：

淨值之百分之六十：\$1,797,504×60%=\$1,078,502。

註四：涉及外幣者，除損益係以 108 年度之平均匯率換算外，係以 108 年 12 月 31 日之匯率換算為新台幣。

§重要會計項目明細表目錄§

項	目	編 號 / 索 引
資產、負債及權益項目明細表		
現金及約當現金明細表		明細表一
應收帳款明細表		明細表二
存貨明細表		明細表三
透過其他綜合損益按公允價值衡量之金融資 產—非流動明細表		附註七
不動產、廠房及設備變動明細表		附註十三
遞延所得稅資產明細表		附註二二
採用權益法之投資變動明細表		明細表四
短期借款明細表		附註十六
應付短期票券明細表		附註十六
應付帳款明細表		明細表五
其他應付款明細表		附註十七
遞延所得稅負債明細表		附註二二
損益項目明細表		
營業成本明細表		明細表六
營業費用明細表		明細表七
本期發生之員工福利、折舊、折耗及攤銷費 用功能別彙總表		明細表八

凌群電腦股份有限公司
現金及約當現金明細表
民國 108 年 12 月 31 日

明細表一

單位：除另予註明者外，係
新台幣／外幣仟元

項	目	到	期	日	年	利	率	金	額
銀行存款（註）									
	活期存款（係包括新台幣			-				\$	302,574
	254,368 仟元及美金 1,606								
	仟元）								
	支票存款								15
零用金									405
合 計									\$ 302,994

註：美金匯率為 US\$1=NT\$29.98。

凌群電腦股份有限公司

應收帳款明細表

民國 108 年 12 月 31 日

明細表二

單位：新台幣仟元

名 稱	金 額
關 係 人	
網美科技股份有限公司	\$ 3,840
雲碼股份有限公司	193
DBMaker Japan Inc.	<u>14</u>
小 計	<u>4,047</u>
非關係人	
中華電信股份有限公司數據通信分公 司	185,203
其他（註）	<u>925,811</u>
小 計	1,111,014
減：備抵呆帳	<u>769</u>
淨 額	<u>1,110,245</u>
合 計	<u>\$ 1,114,292</u>

註：各客戶餘額皆未超過本科目餘額之百分之五。

凌群電腦股份有限公司

存貨明細表

民國 108 年 12 月 31 日

明細表三

單位：新台幣仟元

項	目	摘	要	成	本	淨變現價值
專案成本		電腦設備硬體、軟體商品及勞		\$	209,151	\$ 209,151
		務成本				
商 品		電腦設備等硬體			176,522	183,943
維護材料		零件等			87	87
在途存貨		電腦設備等硬體			<u>11,912</u>	<u>11,912</u>
淨 額					<u>\$ 397,672</u>	<u>\$ 405,093</u>

凌群電腦股份有限公司
採用權益法之投資變動明細表

民國 108 年度

明細表四

單位：除另予註明者外，係
新台幣仟元/仟股

被投資公司	年 初 股 數	年 度 增 加 額	年 度 減 少 額	採 益 法 評 價 之 增 (減) 金 額 (註六)	年 度 股 數	應 持 股 數 (%)	餘 金	股 權 淨 值 或 市 價
採用權益法之投資								
上市(櫃)公司								
訊達電腦股份有限公司	6,091	\$ -	\$ 63,666	(\$ 1,005)	6,091	-	\$ -	\$ - (註三)
非上市公司								
SYSCOM INTERNATIONAL INC.	6,050	-	-	(34,479)	6,050	100.00	34,494	34,494 (註一)
美商 Casemaker, Inc.	1,300	-	-	(5,594)	1,300	100.00	109,464	109,464 (註一)
網美科技股份有限公司	2,508	1,320	-	(3,929)	2,640	80.00	32,951	32,951 (註一)
數美科技股份有限公司	2,664	-	-	2,343	2,664	98.68	55,709	55,709 (註一)
DBMaker Japan Inc.	5	-	-	(1,012)	5	49.89	12,267	12,267 (註二)
SYSCOM VIETNAM Co., Ltd.	-	-	1,728	(123)	-	-	-	- (註四)
可取科技管理股份有限公司	1,950	-	-	(782)	1,950	97.50	2,836	2,243 (註一)
臺灣股份有限公司	6,500	-	-	626	6,500	50.00	51,163	51,163 (註一)
凌群電腦(泰國)有限公司	3,360	125	-	1,149	3,400	91.40	3,802	3,802 (註一)
小計	344,770	1,445	1,728	(41,801)	-	-	302,686	302,093
合計	409,441	\$ 1,445	\$ 65,394	(\$ 42,806)	-	-	\$ 302,686	\$ 302,093

註一：股權淨值係按經會計師查核之 108 年 12 月 31 日財務報表帳面淨值計算。

註二：股權淨值係按未經會計師查核之 108 年 12 月 31 日財務報表帳面淨值計算。

註三：本公司對訊達電腦股份有限公司權益之會計處理自 108 年第 2 季自採用權益法之投資轉列透過其他綜合損益按公允價值衡量之金融資產，請參閱附註十二。

註四：SYSCOM VIETNAM Co., Ltd. 已於 108 年第四季清算完成，請參閱附註十二。

註五：採用權益法之投資無提供擔保或質押之情形。

註六：包括(1)國外運機構財務報表換算之兌換差額換算調整數 (\$ 3,801)
(2)採用權益法之子公司、關聯企業及合資損益份額 (38,278)
(3)對子公司所有權權益變動影響數 325
(4)採用權益法之子公司、關聯企業及合資其他綜合損益份額 398
(5)追溯適用新會計準則開帳調整數 (1,450)
(\$ 42,806)

凌群電腦股份有限公司

應付帳款明細表

民國 108 年 12 月 31 日

明細表五

單位：新台幣仟元

名	稱	金	額
<u>關 係 人</u>			
	網美科技股份有限公司	\$	1,761
	數美科技股份有限公司		3,719
	其他（註）		<u>531</u>
	小 計		<u>6,011</u>
<u>非關係人</u>			
	精技電腦股份有限公司		71,314
	零壹科技股份有限公司		68,339
	群環科技股份有限公司		60,649
	其他（註）		<u>1,064,982</u>
	小 計		<u>1,265,284</u>
	合 計	\$	<u>1,271,295</u>

註：各廠商餘額皆未超過本科目餘額之百分之五。

凌群電腦股份有限公司

營業成本明細表

民國 108 年度

明細表六

單位：新台幣仟元

項 目	金 額
年初存貨(註)	\$ 331,719
加：本年度進貨	2,611,428
本年度投入軟體成本(含人工等相關費用)	159,477
研發費用、營業費用及維護材料轉入	1,497,245
減：依完工百分比法認列成本(含委外工程佈線成本)	656,018
存貨跌價迴轉利益	1,096
轉列維護、出租資產及什項購置	93,983
年底存貨(註)	<u>412,829</u>
銷貨成本	<u>3,435,943</u>
年初維修材料(註)	4,988
加：本年度進貨	8,398
轉包工程	449,881
營業費用轉入	317,698
商品轉入	75,808
本期銷貨退回	74
減：轉列銷貨成本、預付貨款及雜費	4,228
年底維修材料(註)	3,765
進貨退回	<u>239</u>
維修成本	<u>848,615</u>
租賃成本	<u>14,569</u>
合 計	<u>\$ 4,299,127</u>

註：上表各項存貨金額係為原始成本，並未扣除備抵存貨跌價損失。

凌群電腦股份有限公司

營業費用明細表

民國 108 年度

明細表七

單位：新台幣仟元

項	目	銷 管 費 用	研 究 發 展 費 用
薪資費用		\$ 433,440	\$ 196,129
折舊費用		93,714	5,041
保險費		49,995	-
其他(註)		<u>165,808</u>	<u>33,877</u>
合 計		<u>\$ 742,957</u>	<u>\$ 235,047</u>

註：各項目金額皆未超過本科目餘額之百分之五。

凌群電腦股份有限公司

本期發生之員工福利、折舊及攤銷費用明細表

民國 108 年及 107 年 1 月 1 日至 12 月 31 日

明細表八

單位：新台幣仟元

	108年度			107年度		
	屬於營業 成本者	屬於營業 費用者	合計	屬於營業 成本者	屬於營業 費用者	合計
員工福利費用						
薪資費用	\$ 386,492	\$ 628,915	\$1,015,407	\$ 351,679	\$ 591,016	\$ 942,695
勞健保費用	40,524	49,995	90,519	35,569	50,172	85,741
退休金費用	21,369	29,014	50,383	20,402	28,400	48,802
董事酬金	-	654	654	-	666	666
其他員工福利費用	15,082	27,373	42,455	13,501	24,111	37,612
	<u>\$ 463,467</u>	<u>\$ 735,951</u>	<u>\$1,199,418</u>	<u>\$ 421,151</u>	<u>\$ 694,365</u>	<u>\$1,115,516</u>
折舊費用	<u>\$ 27,422</u>	<u>\$ 98,755</u>	<u>\$ 126,177</u>	<u>\$ 21,180</u>	<u>\$ 67,159</u>	<u>\$ 88,339</u>
攤銷費用	<u>\$ -</u>	<u>\$ 663</u>	<u>\$ 663</u>	<u>\$ -</u>	<u>\$ 200</u>	<u>\$ 200</u>

註 1：本公司 108 年及 107 年 1 月 1 日至 12 月 31 日之平均員工人數分別為 1,074 人及 1,056 人，其中未兼任員工之董事人數皆為 3 人，其計算基礎與員工福利費用一致。

註 2：本年度平均員工福利費用 1,119 仟元（「本年度員工福利費用合計數－董事酬金合計數」/「本年度員工人數－未兼任員工之董事人數」）。

前一年度平均員工福利費用 1,059 仟元（「前一年度員工福利費用合計數－董事酬金合計數」/「前一年度員工人數－未兼任員工之董事人數」）。

註 3：本年度平均員工薪資費用 948 仟元（本年度薪資費用合計數 / 「本年度員工人數－未兼任員工之董事人數」）。

前一年度平均員工薪資費用 895 仟元（前一年度薪資費用合計數 / 「前一年度員工人數－未兼任員工之董事人數」）。

註 4：平均員工薪資費用調整變動情形 5.92%（「本年度平均員工薪資費用－前一年度平均員工薪資費用」 / 前一年度平均員工薪資費用）。

社團法人台北市會計師公會會員印鑑證明書

北市財證字第 1099781 號

會員姓名：
 (1) 戴信維
 (2) 郭俐雯

事務所名稱：勤業眾信聯合會計師事務所

事務所地址：台北市信義區松仁路 100 號 20 樓

事務所電話：27259988



事務所統一編號：94998251

會員證書字號：
 (1) 北市會證字第 2657 號


委託人統一編號：04967550

(2) 北市會證字第 2056 號

印鑑證明書用途：辦理凌群電腦股份有限公司 108 年度（自民國 108 年 1 月 1 日至 108 年 12 月 31 日）財務報表之查核簽證。

簽名式 (一)	戴信維	存會印鑑 (一)	
簽名式 (二)	郭俐雯	存會印鑑 (二)	

理事長：



核對人：



中華民國 109 年 月 日