

凌群電腦股份有限公司及子公司

合併財務報告暨會計師核閱報告
民國 108 及 107 年第 2 季

地址：台北市萬華區峨眉街 115 號 6 樓

電話：(02)2191-6066

§ 目 錄 §

項	目 頁	財 務 報 告 次 附 註 編 號
一、封 面	1	-
二、目 錄	2	-
三、會計師核閱報告	3~4	-
四、合併資產負債表	5	-
五、合併綜合損益表	6~7	-
六、合併權益變動表	8	-
七、合併現金流量表	9~10	-
八、合併財務報表附註		
(一) 公司沿革	11	一
(二) 通過財務報告之日期及程序	11	二
(三) 新發布及修訂準則及解釋之適用	11~14	三
(四) 重大會計政策之彙總說明	14~17	四
(五) 重大會計判斷、估計及假設不確定性之主要來源	17	五
(六) 重要會計項目之說明	17~41	六~二五
(七) 關係人交易	41~44	二六
(八) 質抵押之資產	44	二七
(九) 重大或有負債及未認列之合約承諾	44	二八
(十) 重大之災害損失	-	-
(十一) 重大之期後事項	-	-
(十二) 具重大影響之外幣資產及負債資訊	44~45	二九
(十三) 附註揭露事項		
1. 重大交易事項相關資訊	46、48~50	三十
2. 轉投資事業相關資訊	46、51	三十
3. 大陸投資資訊	46~47、52	三十
(十四) 部門資訊	47	三一

會計師核閱報告

凌群電腦股份有限公司 公鑒：

前 言

凌群電腦股份有限公司及其子公司（以下簡稱「凌群公司及其子公司」）民國 108 年及 107 年 6 月 30 日之合併資產負債表，暨民國 108 年及 107 年 4 月 1 日至 6 月 30 日，以及民國 108 年及 107 年 1 月 1 日至 6 月 30 日之合併綜合損益表、民國 108 年及 107 年 1 月 1 日至 6 月 30 日合併權益變動表、合併現金流量表，以及合併財務報表附註（包括重大會計政策彙總），業經本會計師核閱竣事。依證券發行人財務報告編製準則及經金融監督管理委員會認可並發布生效之國際會計準則第 34 號「期中財務報導」編製允當表達之合併財務報表係管理階層之責任，本會計師之責任係依據核閱結果對合併財務報表作成結論。

範 圍

除保留結論之基礎段所述者外，本會計師係依照審計準則公報第六十五號「財務報表之核閱」執行核閱工作。核閱合併財務報表時所執行之程序包括查詢（主要向負責財務與會計事務之人員查詢）、分析性程序及其他核閱程序。核閱工作之範圍明顯小於查核工作之範圍，因此本會計師可能無法察覺所有可藉由查核工作辨認之重大事項，故無法表示查核意見。

保留結論之基礎

如合併財務報表附註十二所述，列入上開合併財務報表之非重要子公司之同期間財務報表未經會計師核閱，其民國 108 年及 107 年 6 月 30 日之資產總額分別為新台幣（以下同）588,905 仟元及 430,108 仟元，分別佔合併資產總額之 15% 及 14%；負債總額分別為 307,018 仟元及 163,112 仟元，分別佔合併負債總額之 14% 及 11%；其民國 108 年及 107 年 4 月 1 日至 6 月 30 日與民


國 108 年及 107 年 1 月 1 日至 6 月 30 日之綜合損失分別為 13,101 仟元、19,984 仟元、28,086 仟元及 47,567 仟元，分別佔合併綜合損益總額之(47%)、(123%)、(47%)及(188%)。又如合併財務報表附註十三所述，民國 108 年及 107 年 6 月 30 日採用權益法之投資餘額分別為 62,695 仟元及 132,024 仟元，暨民國 108 年及 107 年 4 月 1 日至 6 月 30 日與民國 108 年及 107 年 1 月 1 日至 6 月 30 日採用權益法認列之關聯企業及合資損失份額分別為 1,600 仟元、170 仟元、3,300 仟元及 1,640 仟元，係以該等被投資公司同期間未經會計師核閱之財務報表認列。另合併財務報表附註三十所述與前述子公司及被投資公司有關之資訊亦未經會計師核閱。

保留結論

依本會計師核閱結果，除保留結論之基礎段所述非重要子公司、關聯企業及合資之財務報表倘經會計師核閱，對合併財務報表可能有所調整之影響外，並未發現上開合併財務報表在所有重大方面有未依照證券發行人財務報告編製準則及經金融監督管理委員會認可並發布生效之國際會計準則第 34 號「期中財務報導」編製，致無法允當表達凌群公司及其子公司民國 108 年及 107 年 6 月 30 日之合併財務狀況，暨民國 108 年及 107 年 4 月 1 日至 6 月 30 日之合併財務績效，以及民國 108 年及 107 年 1 月 1 日至 6 月 30 日之合併財務績效及合併現金流量之情事。

勤業眾信聯合會計師事務所
會計師 戴 信 維


戴信維



證券暨期貨管理委員會核准文號
台財證六字第 0930128050 號

會計師 郭 俐 雯

郭俐雯



證券暨期貨管理委員會核准文號
台財證六字第 0920123784 號

中 華 民 國 1 0 8 年 8 月 1 3 日



凌群電腦股份有限公司及其子公司

合併資產負債表

民國 108 年 6 月 30 日暨民國 107 年 12 月 31 日及 6 月 30 日

單位：新台幣仟元

代 碼 資	產	108年6月30日 (經核閱)			107年12月31日 (經查核)			107年6月30日 (經核閱)		
		金	額	%	金	額	%	金	額	%
流動資產										
1100	現金及約當現金(附註六)	\$	365,639	9	\$	537,503	16	\$	315,183	10
1110	透過損益按公允價值衡量之金融資產—流動(附註七)		40,000	1		8,812	-		1,404	-
1136	按攤銷後成本衡量之金融資產—流動(附註九及二七)		167,472	4		159,718	5		108,217	3
1140	合約資產—流動(附註二一)		759,875	19		267,663	8		334,481	11
1150	應收票據		1,146	-		3,713	-		2,867	-
1172	應收帳款(附註十及二六)		807,997	20		900,783	27		794,361	25
1175	應收租賃款—流動(附註四)		83	-		83	-		83	-
1200	其他應收款		9,934	-		8,667	-		14,714	1
1220	本期所得稅資產		258	-		256	-		265	-
130X	存貨(附註十一)		539,604	14		338,690	10		458,834	15
1410	預付款項		260,025	7		226,899	7		172,089	5
1479	其他流動資產		64,452	2		96,502	3		75,050	2
11XX	流動資產總計		3,016,485	76		2,549,289	76		2,277,548	72
非流動資產										
1517	透過其他綜合損益按公允價值衡量之金融資產—非流動(附註八)		73,139	2		3,086	-		3,401	-
1535	按攤銷後成本衡量之金融資產—非流動(附註九及二七)		136,282	3		107,714	3		215,620	7
1550	採用權益法之投資(附註十三)		62,695	2		128,487	4		132,024	4
1600	不動產、廠房及設備(附註四、十四及二七)		432,498	11		452,249	14		465,856	14
1755	使用權資產(附註四及十五)		150,637	4		-	-		-	-
1821	無形資產(附註十六)		21,019	-		20,635	1		20,649	1
1840	遞延所得稅資產		30,013	1		33,579	1		36,714	1
1935	應收租賃款—非流動(附註四)		916	-		1,350	-		1,522	-
1990	其他非流動資產		41,843	1		42,269	1		27,664	1
15XX	非流動資產總計		949,042	24		789,369	24		903,450	28
1XXX	資 產 總 計	\$	3,965,527	100	\$	3,338,658	100	\$	3,180,998	100
負債及權益										
流動負債										
2100	短期借款(附註十七及二七)	\$	584,179	15	\$	122,626	4	\$	306,869	10
2110	應付短期票券(附註十七)		-	-		34,970	1		-	-
2130	合約負債—流動(附註二一)		68,625	2		107,646	3		32,345	1
2150	應付票據		1,138	-		13,369	-		641	-
2170	應付帳款(附註二六)		1,098,463	28		912,830	27		793,481	25
2280	租賃負債—流動(附註四、十五及二六)		49,249	1		-	-		-	-
2200	其他應付款(附註十八)		137,175	3		199,841	6		144,783	5
2230	本期所得稅負債		11,892	-		9,917	-		15,965	-
2310	預收款項		1,524	-		19,584	1		-	-
2399	其他流動負債		12,320	1		14,149	1		15,286	-
21XX	流動負債總計		1,964,565	50		1,434,932	43		1,309,370	41
非流動負債										
2580	租賃負債—非流動(附註四、十五及二六)		108,249	3		-	-		-	-
2572	遞延所得稅負債		12,706	-		13,195	-		13,702	1
2640	淨確定福利負債—非流動(附註四)		109,196	3		124,488	4		130,988	4
2645	存入保證金		10,734	-		9,658	-		8,121	-
25XX	非流動負債總計		240,885	6		147,341	4		152,811	5
2XXX	負債總計		2,205,450	56		1,582,273	47		1,462,181	46
歸屬於本公司業主之權益(附註二十)										
3110	普通股股本		1,000,000	25		1,000,000	30		1,000,000	31
3200	資本公積		805	-		10	-		-	-
保留盈餘										
3310	法定盈餘公積		250,217	6		243,926	7		243,926	8
3320	特別盈餘公積		17,619	-		17,619	1		17,619	-
3350	未分配盈餘		476,471	12		481,767	14		444,309	14
3300	保留盈餘總計		744,307	18		743,312	22		705,854	22
3400	其他權益	(5,796)	-	(10,669)	-	(8,786)	-
31XX	本公司業主之權益總計		1,739,316	43		1,732,653	52		1,697,068	53
36XX	非控制權益(附註二十)		20,761	1		23,732	1		21,749	1
3XXX	權益總計		1,760,077	44		1,756,385	53		1,718,817	54
負債與權益總計		\$	3,965,527	100	\$	3,338,658	100	\$	3,180,998	100

後附之附註係本合併財務報告之一部分。

(請參閱勤業眾信聯合會計師事務所民國 108 年 8 月 13 日會計師核閱報告)

董事長：



經理人：



會計主管：



凌群電器股份有限公司及其子公司



民國 108 年及 107 年 4 月 1 日至 6 月 30 日及民國 108 年及 107 年 1 月 1 日至 6 月 30 日

(僅經核閱，未依一般公認會計準則查核)

單位：新台幣仟元，惟
每股盈餘為元

代 碼	108年4月1日至6月30日		107年4月1日至6月30日		108年1月1日至6月30日		107年1月1日至6月30日	
	金 額	%	金 額	%	金 額	%	金 額	%
	營業收入(附註二一及二六)							
4100	\$ 1,234,017	80	\$ 775,168	74	\$ 1,947,788	78	\$ 1,563,799	76
4600	299,022	20	256,174	25	527,961	21	483,737	23
4300	5,952	-	9,002	1	11,805	1	18,847	1
4000	<u>1,538,991</u>	<u>100</u>	<u>1,040,344</u>	<u>100</u>	<u>2,487,554</u>	<u>100</u>	<u>2,066,383</u>	<u>100</u>
	營業成本(附註十一、十九、 二二及二六)							
5110	1,016,612	66	566,991	54	1,535,512	62	1,165,792	56
5600	232,204	15	199,892	19	408,624	16	384,512	18
5300	3,706	-	6,030	1	7,274	-	12,629	1
5000	<u>1,252,522</u>	<u>81</u>	<u>772,913</u>	<u>74</u>	<u>1,951,410</u>	<u>78</u>	<u>1,562,933</u>	<u>75</u>
5900	<u>286,469</u>	<u>19</u>	<u>267,431</u>	<u>26</u>	<u>536,144</u>	<u>22</u>	<u>503,450</u>	<u>25</u>
	營業費用(附註十九、二二 及二六)							
6100	211,929	14	182,514	18	378,488	15	353,200	17
6300	60,042	4	64,777	6	122,832	5	120,225	6
6450	33	-	78	-	123	-	18	-
6000	<u>272,004</u>	<u>18</u>	<u>247,369</u>	<u>24</u>	<u>501,443</u>	<u>20</u>	<u>473,443</u>	<u>23</u>
6900	<u>14,465</u>	<u>1</u>	<u>20,062</u>	<u>2</u>	<u>34,701</u>	<u>2</u>	<u>30,007</u>	<u>2</u>
	營業外收入及支出							
7010	18,502	1	5,094	-	36,241	1	12,237	-
7020	2,136	-	(3,913)	-	4,131	-	(3,706)	-
7050	(3,339)	-	(1,767)	-	(5,360)	-	(3,458)	-
7060	(1,600)	-	(170)	-	(3,300)	-	(1,640)	-
7000	<u>15,699</u>	<u>1</u>	<u>(756)</u>	<u>-</u>	<u>31,712</u>	<u>1</u>	<u>3,433</u>	<u>-</u>
7900	30,164	2	19,306	2	66,413	3	33,440	2
7950	<u>4,920</u>	<u>-</u>	<u>8,894</u>	<u>1</u>	<u>11,095</u>	<u>1</u>	<u>14,825</u>	<u>1</u>
8200	<u>25,244</u>	<u>2</u>	<u>10,412</u>	<u>1</u>	<u>55,318</u>	<u>2</u>	<u>18,615</u>	<u>1</u>
	其他綜合損益							
8310	不重分類至損益之項目：							
8316	透過其他綜合損益按公允價值衡量之權益工具投資未實現評價損益(附註二十)							
	(249)	-	260	-	(231)	-	344	-

(接次頁)

(承前頁)

代 碼		108年4月1日至6月30日		107年4月1日至6月30日		108年1月1日至6月30日		107年1月1日至6月30日	
		金 額	%	金 額	%	金 額	%	金 額	%
8320	採用權益法認列關 聯企業及合資之 其他綜合損益份 額	\$ 32	-	\$ -	-	\$ 32	-	\$ -	-
8349	與不重分類之項目 相關之所得稅 (附註二三)	-	-	-	-	-	-	1,762	-
8360	後續可能重分類至損益 之項目：								
8361	國外營運機構財務 報表換算之兌換 差額(附註二十)	579	-	5,110	1	2,849	-	3,995	-
8370	採用權益法認列關 聯企業及合資之 其他綜合損益份 額(附註二十)	2,137	-	464	-	2,406	-	611	-
8300	本期其他綜合損益 (稅後淨額)合 計	2,499	-	5,834	1	5,056	-	6,712	-
8500	本期綜合損益總額	\$ 27,743	2	\$ 16,246	2	\$ 60,374	2	\$ 25,327	1
	淨利歸屬於：								
8610	本公司業主	\$ 26,550	2	\$ 11,815	1	\$ 58,360	2	\$ 22,791	1
8620	非控制權益	(1,306)	-	(1,403)	-	(3,042)	-	(4,176)	-
8600		\$ 25,244	2	\$ 10,412	1	\$ 55,318	2	\$ 18,615	1
	綜合損益總額歸屬於：								
8710	本公司業主	\$ 29,159	2	\$ 17,690	2	\$ 63,263	2	\$ 29,484	1
8720	非控制權益	(1,416)	-	(1,444)	-	(2,889)	-	(4,157)	-
8700		\$ 27,743	2	\$ 16,246	2	\$ 60,374	2	\$ 25,327	1
	每股盈餘(附註二四)								
9710	基 本	\$ 0.27		\$ 0.12		\$ 0.58		\$ 0.23	
9810	稀 釋	\$ 0.27		\$ 0.12		\$ 0.58		\$ 0.23	

後附之附註係本合併財務報告之一部分。

(請參閱勤業眾信聯合會計師事務所民國108年8月13日會計師核閱報告)

董事長：

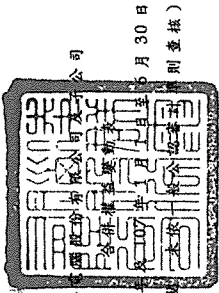


經理人：



會計主管：





凌群公司

民國 108 年 6 月 30 日
(僅憑權證開帳)

單位：新台幣千元，惟
每股股利為元

代碼	說明	於本公司其他權益之項目											
		實收資本	公積金	留特別盈餘	盈餘未分配	盈餘	國外營運機構之兌換差額	國外營運機構之兌換差額	透過其他綜合損益按公允價值衡量之金融資產	其他	合計	非控制權益	權益總額
A1	107年1月1日餘額	\$ 1,000,000	\$ 234,824	\$ 17,619	\$ 500,574	\$ 2,140	\$ 1,739,399	\$ 21,165	\$ 1,760,564				
B1	106年度盈餘撥款及分配	-	9,102	-	(9,102)	-	-	-	-	-	-	-	-
B5	法定盈餘公積	-	-	-	(70,000)	-	(70,000)	-	-	-	-	-	-
D1	現金股利-每股0.7元	-	-	-	22,791	-	22,791	-	-	-	4,176	-	18,615
D3	107年1月1日至6月30日淨利(損)	-	-	-	1,762	-	1,762	-	-	-	19	-	6,712
D5	107年1月1日至6月30日稅後其他綜合損益	-	-	-	24,553	-	24,553	-	-	-	4,157	-	25,327
M7	107年1月1日至6月30日綜合損益總額	-	-	-	1,716	-	1,716	-	-	-	4,741	-	2,926
Z1	針對子公司所有權權益變動	-	-	-	(444,302)	-	(444,302)	-	-	-	(21,749)	-	(1,718,817)
A1	107年6月30日餘額	\$ 1,000,000	\$ 243,926	\$ 17,619	\$ 481,767	\$ 2,111	\$ 1,732,653	\$ 23,732	\$ 1,756,385				
A3	108年1月1日餘額	\$ 1,000,000	\$ 243,926	\$ 17,619	\$ 481,767	\$ 2,111	\$ 1,732,653	\$ 23,732	\$ 1,756,385				
A5	追溯適用及追溯重編之影響數	-	-	-	(7,295)	-	(7,295)	-	-	-	(82)	-	(7,477)
A5	108年1月1日重編後餘額	1,000,000	243,926	17,619	474,372	2,111	1,725,258	23,650	1,748,908				
B1	107年度盈餘撥款及分配	-	6,291	-	(6,291)	-	-	-	-	-	-	-	-
B5	法定盈餘公積	-	-	-	(50,000)	-	(50,000)	-	-	-	-	-	-
D1	現金股利-每股0.5元	-	-	-	58,360	-	58,360	-	-	-	3,042	-	55,318
D3	108年1月1日至6月30日淨利(損)	-	-	-	32	-	32	-	-	-	153	-	5,056
D5	108年1月1日至6月30日稅後其他綜合損益	-	-	-	58,392	-	58,392	-	-	-	2,889	-	60,374
D5	108年1月1日至6月30日綜合損益總額	-	-	-	58,392	-	58,392	-	-	-	2,889	-	60,374
C3	受贈股本贈與	-	-	-	-	-	-	-	-	-	-	-	795
Q1	處分透過其他綜合損益按公允價值衡量之權益工具投資	-	-	-	(2)	-	(2)	-	-	-	-	-	-
Z1	108年6月30日餘額	\$ 1,000,000	\$ 250,217	\$ 17,619	\$ 476,471	\$ 2,340	\$ 1,739,316	\$ 20,761	\$ 1,760,077				

後附之附註係本合併財務報告之一部分。
(請參閱勤業眾信聯合會計師事務所民國108年8月13日會計師核閱報告)



會計主管：



經理人：



董事長：

凌群電腦股份有限公司及子公司

合併現金流量表

民國 108 年及 107 年 1 月 1 日至 6 月 30 日

(僅經核閱，未依一般公認審計準則查核)

單位：新台幣仟元

代 碼		108年1月1日 至6月30日	107年1月1日 至6月30日
	營業活動之現金流量		
A10000	本期稅前淨利	\$ 66,413	\$ 33,440
A20010	收益費損項目：		
A20100	折舊費用	70,650	44,732
A20900	財務成本	5,360	3,458
A23200	處分採用權益法之投資利益	(4,932)	(497)
A22300	採用權益法認列之關聯企業及合 資損益份額	3,300	1,640
A21200	利息收入	(2,421)	(2,851)
A23800	存貨跌價回升利益	(1,843)	(171)
A24100	外幣兌換淨損失	1,188	2,610
A20200	攤銷費用	526	374
A20400	透過損益按公允價值衡量之金融 資產淨利益	(273)	(115)
A20300	預期信用減損損失	123	18
A22500	處分不動產、廠房及設備淨損失 (利益)	19	(278)
A30000	營業資產及負債之淨變動數		
A31125	合約資產	(492,212)	115,352
A31130	應收票據	2,567	(1,408)
A31150	應收帳款	92,211	179,929
A31180	其他應收款	(1,266)	2,717
A31200	存 貨	(208,734)	(114,066)
A31230	預付款項	(33,126)	(4,201)
A31240	其他流動資產	939	(4,467)
A31990	應收租賃款	434	(288)
A32125	合約負債	(39,021)	(75,066)
A32130	應付票據	(12,231)	(11)
A32150	應付帳款	184,921	(172,920)
A32180	其他應付款	(111,792)	(156,353)
A32210	預收款項	(18,060)	-
A32230	其他流動負債	(1,829)	(2,391)
A32240	淨確定福利負債	(15,292)	(12,267)

(接次頁)

(承前頁)

代 碼		108年1月1日 至6月30日	107年1月1日 至6月30日
A33000	營運支出之現金	(\$ 514,381)	(\$ 163,080)
A33100	收取之利息	2,439	2,898
A33300	支付之利息	(6,297)	(3,550)
A33500	支付之所得稅	(6,085)	(8,452)
AAAA	營業活動之淨現金流出	(524,324)	(172,184)
	投資活動之現金流量		
B00100	取得透過損益按公允價值衡量之金融資產	(422,300)	(73,700)
B00200	出售透過損益按公允價值衡量之金融資產	391,385	262,419
B00040	取得按攤銷後成本衡量之金融資產	(36,322)	(12,617)
B03700	存出保證金減少	31,537	3,345
B02700	購置不動產、廠房及設備	(16,731)	(12,568)
B04500	購置無形資產	(778)	-
B00020	出售透過其他綜合損益按公允價值衡量之金融資產	66	-
B02800	處分不動產、廠房及設備價款	2	402
B01900	處分關聯企業之淨現金流入	-	4,587
BBBB	投資活動之淨現金流(出)入	(53,141)	171,868
	籌資活動之現金流量		
C00100	短期借款增加(減少)	460,902	(6,682)
C00600	應付短期票券減少	(35,044)	(50,103)
C04020	租賃本金償還	(24,880)	-
C03000	收取存入保證金	1,076	-
C09900	逾期未領股利轉列資本公積	654	-
C05800	非控制權益變動	-	2,926
C03100	存入保證金返還	-	(1,553)
CCCC	籌資活動之淨現金流入(出)	402,708	(55,412)
DDDD	匯率變動對現金及約當現金之影響	2,893	2,345
EEEE	現金及約當現金淨減少	(171,864)	(53,383)
E00100	期初現金及約當現金餘額	537,503	368,566
E00200	期末現金及約當現金餘額	\$ 365,639	\$ 315,183

後附之附註係本合併財務報告之一部分。

(請參閱勤業眾信聯合會計師事務所民國108年8月13日會計師核閱報告)

董事長：



經理人：



會計主管：



凌群電腦股份有限公司及子公司

合併財務報表附註

民國 108 年及 107 年 1 月 1 日至 6 月 30 日

(僅經核閱，未依一般公認審計準則查核)

(除另予註明者外，金額以新台幣仟元為單位)

一、公司沿革

凌群電腦股份有限公司(以下稱「本公司」)係於 64 年 7 月成立，主要從事於電腦系統之出租與銷售、電腦軟體系統之設計工程、電腦硬體修護及電腦資訊系統整合等業務。本公司股票自 90 年 5 月 22 日起於台灣證券交易所掛牌交易。

本合併財務報告係以本公司之功能性貨幣新台幣表達。

二、通過財務報告之日期及程序

本合併財務報告於 108 年 8 月 13 日經董事會通過。

三、新發布及修訂準則及解釋之適用

- (一) 首次適用修正後之證券發行人財務報告編製準則及金融監督管理委員會(以下稱「金管會」)認可並發布生效之國際財務報導準則(IFRS)、國際會計準則(IAS)、解釋(IFRIC)及解釋公告(SIC)(以下稱「IFRSs」)

除下列說明外，適用修正後之證券發行人財務報告編製準則及金管會認可並發布生效之 IFRSs 將不致造成本公司及由本公司所控制個體(以下稱「合併公司」)會計政策之重大變動：

IFRS 16「租賃」

IFRS 16 規範租賃協議之辨認與出租人及承租人會計處理，該準則將取代 IAS 17「租賃」及 IFRIC 4「決定一項安排是否包含租賃」等相關解釋。相關會計政策請參閱附註四。

租賃定義

合併公司已依 IFRS 16 之租賃定義重評估合約是否係屬(或包含)租賃。依 IFRS 16 重評估符合租賃定義之合約，則依其過渡規定處理。

合併公司為承租人

除低價值標的資產租賃及短期租賃選擇按直線基礎認列費用外，其他租賃係於合併資產負債表認列使用權資產及租賃負債。合併綜合損益表係分別表達使用權資產之折舊費用及租賃負債按有效利息法所產生之利息費用。於合併現金流量表中，償付租賃負債之本金金額表達為籌資活動，支付利息部分則列為營業活動。適用 IFRS 16 前，分類為營業租賃之合約係按直線基礎認列費用。營業租賃現金流量於合併現金流量表係表達於營業活動。

合併公司選擇將追溯適用 IFRS 16 之累積影響數調整於 108 年 1 月 1 日保留盈餘，不重編比較資訊。

先前依 IAS 17 以營業租賃處理之協議，於 108 年 1 月 1 日租賃負債之衡量係以剩餘租賃給付按該日承租人之增額借款利率折現，全部使用權資產係以該日之租賃負債金額並調整先前已認列之預付或應付租賃給付金額衡量。所認列之使用權資產均適用 IAS 36 評估減損。

合併公司亦適用下列權宜作法：

1. 對具有合理類似特性之租賃組合使用單一折現率衡量租賃負債。
2. 進行租賃負債之衡量時，對諸如租賃期間之決定使用後見之明。

合併公司於 108 年 1 月 1 日認列租賃負債所適用之增額借款利率加權平均數為 1.5%，該租賃負債金額與 107 年 12 月 31 日不可取消營業租賃之未來最低租賃給付總額之差異說明如下：

107 年 12 月 31 日不可取消營業租賃之未來最低租賃給付總額	\$ 182,521
減：適用豁免之短期租賃	(234)
108 年 1 月 1 日未折現總額	\$ 182,287
按 108 年 1 月 1 日增額借款利率折現後之現值	\$ 175,855
108 年 1 月 1 日租賃負債餘額	\$ 175,855

合併公司為出租人

於過渡時對出租人之租賃不作任何調整，且自 108 年 1 月 1 日起始適用 IFRS 16。

首次適用 IFRS 16 對 108 年 1 月 1 日各資產、負債及權益項目調整如下：

	108年1月1日重 編 前 金 額	首 次 適 用 之 調 整	108年1月1日重 編 後 金 額
使用權資產	\$ -	\$ 168,378	\$ 168,378
資產影響	\$ -	\$ 168,378	\$ 168,378
租賃負債—流動	\$ -	\$ 48,414	\$ 48,414
租賃負債—非流動	-	127,441	127,441
負債影響	\$ -	\$ 175,855	\$ 175,855
保留盈餘	\$ 743,312	(\$ 7,477)	\$ 735,835
權益影響	\$ 743,312	(\$ 7,477)	\$ 735,835

(二) 109 年適用之金管會認可之 IFRSs

新發布 / 修正 / 修訂準則及解釋	IASB 發布之生效日
IFRS 3 之修正「業務之定義」	2020 年 1 月 1 日 (註 1)
IAS 1 及 IAS 8 之修正「重大性之定義」	2020 年 1 月 1 日 (註 2)

註 1：收購日在年度報導期間開始於 2020 年 1 月 1 日以後之企業合併及於前述日期以後發生之資產取得適用此項修正。

註 2：2020 年 1 月 1 日以後開始之年度期間推延適用此項修正。

截至本合併財務報告通過發布日止，合併公司仍持續評估上述準則、解釋之修正對財務狀況與財務績效之影響，相關影響待評估完成時予以揭露。

(三) 國際會計準則理事會 (IASB) 已發布但尚未經金管會認可並發布生效之 IFRSs

新發布 / 修正 / 修訂準則及解釋	IASB 發布之生效日 (註 1)
IFRS 10 及 IAS 28 之修正「投資者與其關聯企業或合資間之資產出售或投入」	未 定
IFRS 17「保險合約」	2021 年 1 月 1 日

註 1：除另註明外，上述新發布 / 修正 / 修訂準則或解釋係於各該日期以後開始之年度期間生效。

截至本合併財務報告通過發布日止，合併公司仍持續評估上述準則、解釋之修正對財務狀況與財務績效之影響，相關影響待評估完成時予以揭露。

四、重大會計政策之彙總說明

(一) 遵循聲明

本合併財務報告係依照證券發行人財務報告編製準則及經金管會認可並發布生效之 IAS 34「期中財務報導」編製。本合併財務報告並未包含整份年度財務報告所規定之所有 IFRSs 揭露資訊。

(二) 編製基礎

除按公允價值衡量之金融工具及按確定福利義務現值減除計畫資產公允價值認列之淨確定福利負債外，本合併財務報告係依歷史成本基礎編製。

公允價值衡量依照相關輸入值之可觀察程度及重要性分為第 1 等級至第 3 等級：

1. 第 1 等級輸入值：係指於衡量日可取得之相同資產或負債於活絡市場之報價（未經調整）。
2. 第 2 等級輸入值：係指除第 1 等級之報價外，資產或負債直接（亦即價格）或間接（亦即由價格推導而得）之可觀察輸入值。
3. 第 3 等級輸入值：係指資產或負債之不可觀察之輸入值。

(三) 合併基礎

本合併財務報告係包含本公司及由本公司所控制個體（子公司）之財務報告。合併綜合損益表已納入被收購或被處分子公司於當期自收購日起或至處分日止之營運損益。子公司之財務報告已予調整，以使其會計政策與合併公司之會計政策一致。於編製合併財務報告時，各個體間之交易、帳戶餘額、收益及費損已全數予以銷除。子公司之綜合損益總額係歸屬至本公司業主及非控制權益，即使非控制權益因而成為虧損餘額。

當合併公司對子公司所有權權益之變動未導致喪失控制者，係作為權益交易處理。合併公司及非控制權益之帳面金額已予調整，以反映其於子公司相對權益之變動。非控制權益之調整金額與所支

付或收取對價之公允價值間之差額，係直接認列為權益且歸屬於本公司業主。

子公司明細、持股比例及營業項目，參閱附註十二、附表四及附表五。

(四) 其他重大會計政策

除租賃相關會計政策及下列說明外，請參閱 107 年度合併財務報告之重大會計政策彙總說明。

1. 租賃

108 年

合併公司於合約成立日評估合約是否係屬（或包含）租賃。

(1) 合併公司為出租人

當租賃條款係移轉附屬於資產所有權之幾乎所有風險與報酬予承租人，則將其分類為融資租賃。所有其他租賃則分類為營業租賃。

融資租賃下，租賃給付包含固定給付。租賃投資淨額係按應收租賃給付及未保證殘值兩者之現值總和加計原始直接成本衡量並表達為應收融資租賃款。融資收益係分攤至各會計期間，以反映合併公司未到期之租賃投資淨額於各期間可獲得之固定報酬率。

營業租賃下，租賃給付係按直線基礎於相關租賃期間內認列為收益。

(2) 合併公司為承租人

除適用認列豁免之低價值標的資產租賃及短期租賃之租賃給付係按直線基礎於租賃期間內認列為費用，其他租賃皆於租賃開始日認列使用權資產及租賃負債。

使用權資產原始按成本（包含租賃負債之原始衡量金額、租賃開始日前支付之租賃給付減除收取之租賃誘因、原始直接成本及復原標的資產之估計成本）衡量，後續按成本減除累計折舊及累計減損損失後之金額衡量，並調整

租賃負債之再衡量數。使用權資產係單獨表達於合併資產負債表。

使用權資產採直線基礎自租賃開始日起至耐用年限屆滿時或租賃期間屆滿時兩者之較早者提列折舊。

租賃負債原始按租賃給付（包含固定給付）之現值衡量。若租賃隱含利率容易確定，租賃給付使用該利率折現。若該利率並非容易確定，則使用承租人增額借款利率。

後續，租賃負債採有效利息法按攤銷後成本基礎衡量，且利息費用係於租賃期間分攤。若租賃期間或用於決定租賃給付之指數或費率變動導致未來租賃給付有變動，合併公司再衡量租賃負債，並相對調整使用權資產，惟若使用權資產之帳面金額已減至零，則剩餘之再衡量金額認列於損益中。租賃負債係單獨表達於合併資產負債表。

107 年

當租賃條款係移轉附屬於資產所有權之幾乎所有風險與報酬予承租人，則將其分類為融資租賃。所有其他租賃則分類為營業租賃。

(1) 合併公司為出租人

融資租賃下，應向承租人收取之款項係按合併公司之租賃投資淨額認列為應收租賃款。融資收益係分攤至各會計期間，以反映合併公司未到期之租賃投資淨額於各期間可獲得之固定報酬率。

營業租賃之租賃收益係按直線基礎於相關租賃期間內認列為收益。

(2) 合併公司為承租人

營業租賃給付係按直線基礎於租賃期間內認列為費用。

2. 確定福利退職後福利

期中期間之退休金成本係採用前一年度結束日依精算決定之退休金成本率，以年初至當期末為基礎計算，並針對本期之

重大市場波動，及重大計畫修正、清償或其他重大一次性事項加以調整。

3. 所得稅

所得稅費用係當期所得稅及遞延所得稅之總和。期中期間之所得稅係以年度為基礎進行評估，以預期年度總盈餘所適用之稅率，就期中稅前利益予以計算。期中期間因稅法修正發生之稅率變動影響係與產生租稅後果之交易本身會計處理原則一致，於發生當期一次認列於損益、其他綜合損益或直接計入權益。

五、重大會計判斷、估計及假設不確定性之主要來源

合併公司於採用會計政策時，對於不易自其他來源取得相關資訊者，管理階層必須基於歷史經驗及其他攸關之因素作出相關之判斷、估計及假設。實際結果可能與估計有所不同。

管理階層將對估計與基本假設持續檢視。若估計之修正僅影響當期，則於修正當期認列；若會計估計之修正同時影響當期及未來期間，則於修正當期及未來期間認列。

本合併財務報告所採用之重大會計判斷、估計及假設不確定性之主要來源與 107 年度合併財務報告一致。

六、現金及約當現金

	108年6月30日	107年12月31日	107年6月30日
庫存現金及週轉金	\$ 1,072	\$ 977	\$ 1,046
銀行支票及活期存款	289,540	405,068	211,224
約當現金（原始到期日在 3個月以內之投資）			
銀行定期存款	68,538	119,471	97,914
商業本票	6,489	11,987	4,999
	<u>\$ 365,639</u>	<u>\$ 537,503</u>	<u>\$ 315,183</u>

七、透過損益按公允價值衡量之金融資產

	108年6月30日	107年12月31日	107年6月30日
強制透過損益按公允價值衡 量－非衍生性金融資產			
－基金受益憑證	<u>\$ 40,000</u>	<u>\$ 8,812</u>	<u>\$ 1,404</u>

八、透過其他綜合損益按公允價值衡量之金融資產

權益工具投資－非流動

	<u>108年6月30日</u>	<u>107年12月31日</u>	<u>107年6月30日</u>
國內投資			
上市(櫃)股票	\$ 71,544	\$ 1,491	\$ 1,806
未上市(櫃)股票	<u>1,595</u>	<u>1,595</u>	<u>1,595</u>
	<u>\$ 73,139</u>	<u>\$ 3,086</u>	<u>\$ 3,401</u>

合併公司依中長期策略目的投資上述國內股票，並預期透過長期投資獲利。合併公司管理階層認為若將該等投資之短期公允價值波動列入損益，與前述長期投資規劃並不一致，因此選擇指定該等投資為透過其他綜合損益按公允價值衡量。

合併公司對訊達電腦股份有限公司權益之會計處理自 108 年第 2 季自採用權益法之投資轉列透過其他綜合損益按公允價值衡量之金融資產，請參閱附註十三。

九、按攤銷後成本衡量之金融資產

	<u>108年6月30日</u>	<u>107年12月31日</u>	<u>107年6月30日</u>
質押定存單	\$ 216,217	\$ 180,306	\$ 228,522
原始到期日超過3個月之定期存款	<u>87,537</u>	<u>87,126</u>	<u>95,315</u>
	<u>\$ 303,754</u>	<u>\$ 267,432</u>	<u>\$ 323,837</u>
流動	\$ 167,472	\$ 159,718	\$ 108,217
非流動	<u>136,282</u>	<u>107,714</u>	<u>215,620</u>
合計	<u>\$ 303,754</u>	<u>\$ 267,432</u>	<u>\$ 323,837</u>

按攤銷後成本衡量之金融資產質押之資訊，請參閱附註二七。

合併公司評估上述按攤銷後成本衡量之金融資產之預期信用風險不高，原始認列後其信用風險並未增加。合併公司不預期上述按攤銷後成本衡量之金融資產於財務報表日後 12 個月內可能發生違約事項而產生信用損失，故截至 108 年 6 月 30 日暨 107 年 12 月 31 日及 6 月 30 日止未有認列備抵損失。

十、應收帳款

	108年6月30日	107年12月31日	107年6月30日
<u>按攤銷後成本衡量</u>			
應收帳款	\$ 809,588	\$ 902,249	\$ 795,899
減：備抵損失	(<u>1,591</u>)	(<u>1,466</u>)	(<u>1,538</u>)
	<u>\$ 807,997</u>	<u>\$ 900,783</u>	<u>\$ 794,361</u>

合併公司對商品銷售之平均授信期間為 30 至 120 天，應收帳款不予計息。

為減輕信用風險，合併公司管理階層指派專責團隊負責授信額度之決定、授信核准及其他監控程序以確保逾期應收帳款之回收已採取適當行動。此外，合併公司於資產負債表日會逐一複核應收帳款之可回收金額以確保無法回收之應收帳款已提列適當減損損失。據此，本公司管理階層認為合併公司之信用風險已顯著減少。

合併公司採用 IFRS 9 之簡化作法按存續期間預期信用損失認列應收帳款之備抵損失。存續期間預期信用損失係考量客戶過去違約紀錄、現時財務狀況與過去收款經驗、與應收款有關之可觀察全國性或區域性經濟情勢變化以及債務人所屬產業指標。

若有證據顯示交易對方面臨嚴重財務困難且合併公司無法合理預期可回收金額，例如交易對方正在進行清算，合併公司直接沖銷相關應收帳款，惟仍會持續追索活動，因追索回收之金額則認列於損益。

合併公司綜合上述考量，以應收帳款帳齡區間（以立帳日為基準）為基礎，並評估個別客戶之信用風險，衡量應收帳款之備抵損失如下：

108年6月30日

	1 ~ 60天	61 ~ 90天	91 ~ 120天	121天以上	合計
總帳面金額	\$ 607,279	\$ 102,857	\$ 20,605	\$ 78,847	\$ 809,588
備抵損失（存續期間 預期信用損失）	-	-	-	(<u>1,591</u>)	(<u>1,591</u>)
攤銷後成本	<u>\$ 607,279</u>	<u>\$ 102,857</u>	<u>\$ 20,605</u>	<u>\$ 77,256</u>	<u>\$ 807,997</u>

107年12月31日

	1~60天	61~90天	91~120天	121天以上	合計
總帳面金額	\$ 790,734	\$ 36,218	\$ 6,276	\$ 69,021	\$ 902,249
備抵損失(存續期間 預期信用損失)	-	-	-	(1,466)	(1,466)
攤銷後成本	<u>\$ 790,734</u>	<u>\$ 36,218</u>	<u>\$ 6,276</u>	<u>\$ 67,555</u>	<u>\$ 900,783</u>

107年6月30日

	1~60天	61~90天	91~120天	121天以上	合計
總帳面金額	\$ 658,015	\$ 68,955	\$ 19,237	\$ 49,692	\$ 795,899
備抵損失(存續期間 預期信用損失)	-	-	-	(1,538)	(1,538)
攤銷後成本	<u>\$ 658,015</u>	<u>\$ 68,955</u>	<u>\$ 19,237</u>	<u>\$ 48,154</u>	<u>\$ 794,361</u>

應收帳款備抵損失之變動資訊如下：

	108年1月1日 至6月30日	107年1月1日 至6月30日
期初餘額	\$ 1,466	\$ 1,515
加：本期提列減損損失	123	18
外幣換算差額	2	5
期末餘額	<u>\$ 1,591</u>	<u>\$ 1,538</u>

十一、存 貨

	108年6月30日	107年12月31日	107年6月30日
商 品	\$ 269,073	\$ 184,730	\$ 231,426
專案存貨	162,727	149,706	162,561
在途存貨	107,315	3,768	64,357
維護材料	489	486	490
合 計	<u>\$ 539,604</u>	<u>\$ 338,690</u>	<u>\$ 458,834</u>

商品主要係待銷售之電腦主機及週邊軟硬體設備。

專案存貨主要係已投入專案但尚未認列收入之硬體、軟體商品及勞務成本。

108年及107年4月1日至6月30日與108年及107年1月1日至6月30日與存貨相關之銷貨成本分別為1,016,612仟元、566,991仟元、1,535,512仟元及1,165,792仟元。銷貨成本包括存貨跌價損失(回升利益)(184)仟元、1,462仟元、(1,843)仟元及(171)仟元。存貨淨變現價值回升係因出售先前提列跌價損失之存貨所致。

十二、子公司

(一) 列入合併財務報告之子公司

本合併財務報告編製主體如下：

投資公司名稱	子公司名稱	業務性質	所 持 股 權 百 分 比			說 明
			108年 6月30日	107年 12月31日	107年 6月30日	
本公司	美商 Casemaker Inc.	電腦軟硬體及相關產品之銷售。	100.00%	100.00%	100.00%	(1)
	SYSCOM INTERNATIONAL INC.	轉投資業務。	100.00%	100.00%	100.00%	(1)
	可取科技管理股份有限公司(可取科技公司)	企業管理之診斷諮詢、國內外投資之引介及電腦化之設計諮詢顧問等業務。	97.50%	97.50%	97.50%	(1)
	凌群電腦(泰國)有限公司	經營開發及維修軟件等業務。	90.32%	90.32%	89.77%	(1)、(4)
	數美科技股份有限公司(數美科技公司)	電腦軟硬體及相關產品之銷售。	98.68%	98.68%	98.68%	(1)
	網美科技股份有限公司(網美科技公司)	資訊軟體、資料處理及電子資訊供應服務等業務。	76.00%	76.00%	76.00%	(1)
	SYSCOM VIETNAM Co., Ltd.	電腦諮詢科技服務及電腦系統管理。	100.00%	100.00%	100.00%	(1)
可取科技管理股份有限公司	凌群電腦(泰國)有限公司	經營開發及維修軟件等業務。	0.54%	0.54%	0.57%	(1)、(4)
Casemaker Inc. 及 SYSCOM INTERNATIONAL INC.	凌群電腦(深圳)有限公司	開發、生產電腦設備及電腦軟件(涉及許可證管理按有關規定辦理),銷售自產產品,提供售後技術服務。	98.27%	98.27%	97.40%	(1)、(3)
	西安凌安電腦有限公司(西安凌安公司)	開發、生產電腦設備及電腦軟件,從事電腦系統集成網路施工,銷售自產產品,提供售後技術服務。	74.38%	74.38%	74.38%	(1)、(2)

(1) 係非重要子公司，其財務報告未經會計師核閱。

(2) 西安凌安公司於 107 年 3 月辦理現金增資發行新股，總額為美金 800 仟元，本公司透過 SYSCOM INTERNATIONAL INC. 增加對西安凌安公司之投資計美金 700 仟元，增資後持股比例變更為 74.38%。

(3) 凌群電腦(深圳)於 107 年 8 月辦理現金增資發行新股，總額為美金 1,500 仟元，本公司透過 SYSCOM INTERNATIONAL INC. 增加對凌群電腦(深圳)之投資計 1,500 仟元，增資後持股比例變更為 98.27%。

(4) 凌群電腦(泰國)有限公司於 107 年 12 月辦理現金增資發行新股，總額為泰銖 2,000 仟元，由本公司全數認購，增資後持股比例變更為 90.32%；可取科技管理股份有限公司持股比例變更為 0.54%。

(二) 未列入合併財務報告之子公司：無。

(三) 具重大非控制權益之子公司：無。

十三、採用權益法之投資

	108年6月30日	107年12月31日	107年6月30日
投資關聯企業	\$ 13,417	\$ 77,950	\$ 81,843
投資合資	49,278	50,537	50,181
	<u>\$ 62,695</u>	<u>\$ 128,487</u>	<u>\$ 132,024</u>

(一) 投資關聯企業

	108年6月30日	107年12月31日	107年6月30日
<u>個別不重大之關聯企業</u>			
上市(櫃)公司			
訊達電腦股份有限公司	\$ -	\$ 64,671	\$ 67,953
非上市(櫃)公司			
DBMaker Japan Inc.	13,417	13,279	13,890
	<u>\$ 13,417</u>	<u>\$ 77,950</u>	<u>\$ 81,843</u>

於資產負債表日對關聯企業之所有權權益及表決權百分比如下：

公 司 名 稱	108年6月30日	107年12月31日	107年6月30日
訊達電腦股份有限公司	-	15.88%	16.68%
DBMaker Japan Inc.	49.89%	49.89%	49.89%

上述關聯企業之業務性質、主要營業場所及公司註冊之國家資訊，請參閱附表四「被投資公司相關資訊」。

合併公司對訊達電腦股份有限公司持股比例低於 20%，惟本公司為訊達電腦股份有限公司之法人董事，故原對該公司具有重大影響並採用權益法評價。自訊達電腦股份有限公司 108 年 6 月 24 日股東常會後，本公司未再擔任該公司之法人董事，合併公司因而喪失對該公司之重大影響，並停止採用權益法評價。合併公司持有訊達電腦股份有限公司之權益於喪失重大影響之日起變更為透過其他綜合損益按公允價值衡量之金融資產。此交易所產生認列於損益之金額計算如下：

	108年6月30日
加：剩餘投資之公允價值（15.88%）	\$ 70,350
減：喪失重大影響當日之投資帳面金額	(63,667)
採權益法之關聯企業之其他綜合損益份額	(1,751)
認列之利益	<u>\$ 4,932</u>

關聯企業具公開市場報價之第 1 等級公允價值資訊如下：

公 司 名 稱	108年6月30日	107年12月31日	107年6月30日
訊達電腦股份有限公司	<u>\$ -</u>	<u>\$ 67,000</u>	<u>\$ 72,948</u>

(二) 投資合資

	108年6月30日	107年12月31日	107年6月30日
<u>個別不重大之合資</u>			
雲碼股份有限公司	<u>\$ 49,278</u>	<u>\$ 50,537</u>	<u>\$ 50,181</u>

合併公司於資產負債表日對合資之所有權權益及表決權百分比如下：

	108年6月30日	107年12月31日	107年6月30日
雲碼股份有限公司	50.00%	50.00%	50.00%

上述合資之業務性質、主要營業場所及公司註冊之國家資訊，請參閱附表四「被投資公司相關資訊」。

合併公司於 102 年 3 月與日商公司以合資方式經投資審議委員會核准投資雲碼股份有限公司 50% 之股權，該公司從事資訊軟體、資料處理及電子資訊供應服務。依據合資協議約定內容，雲碼股份有限公司之董事會及股東會均採二分之一以上之多數決模式決議，惟合併公司擔任該公司之董事席次未過半數，且依該公司實際營運之管理權限規範，重大核決事項及重大決策事項均須經雙方股東同意，合併公司無法直接決定取得另一方股東無法取得之其他變動報酬，亦無直接能力影響參與該公司投資而取得之報酬，故合併公司對雲碼股份有限公司並未具控制能力。

合併公司採用權益法之投資及對其所享有之損益及其他綜合損益份額，係按未經會計師核閱之財務報告計算。

十四、不動產、廠房及設備

	108年6月30日
自 用	\$ 389,120
營業租賃出租	43,378
	<u>\$ 432,498</u>

(一) 自用－108年

	108年6月30日
土 地	\$ 129,101
電腦設備	114,571
建築物	55,708
維護設備	44,968
租賃改良	35,373
其 他	9,399
	<u>\$ 389,120</u>

除認列折舊費用外，合併公司之不動產、廠房及設備於108年1月1日至6月30日並未發生重大增添、處分及減損情形。

折舊費用係以直線基礎按下列耐用年數計提：

建築物	39至60年
維護設備	6年
電腦設備	2至6年
租賃改良	4至10年
其 他	
— 生財器具	3至8年
— 運輸設備	5至8年

設定作為借款擔保之自用不動產、廠房及設備金額，請參閱附註二七。

(二) 營業租賃出租－108年

	108年6月30日
租賃資產	<u>\$ 43,378</u>

合併公司以營業租賃出租機器設備，租賃期間為1~4年。承租人於租賃期間結束時，對該資產不具有優惠承購權。

營業租賃之未來將收取之租賃給付總額如下：

	108年6月30日
第1年	\$ 21,204
第2年	<u>10</u>
	<u>\$ 21,214</u>

除認列折舊費用外，合併公司之營業租賃資產於108年1月1日至6月30日並未發生重大增添、處分及減損情形。

營業租賃資產係以直線基礎按1~6年耐用年數計提折舊費用。

(三) 107年

	107年12月31日	107年6月30日
土地	\$ 128,962	\$ 128,859
電腦設備	126,330	100,301
建築物	56,586	57,488
維護設備	43,002	47,946
租賃改良	39,100	43,113
其他	<u>58,269</u>	<u>88,149</u>
	<u>\$ 452,249</u>	<u>\$ 465,856</u>

除認列折舊費用外，合併公司之不動產、廠房及設備於107年1月1日至6月30日並未發生重大增添、處分及減損情形。

折舊費用係以直線基礎按下列耐用年數計提：

建築物	39至60年
維護設備	3至6年
電腦設備	3至6年
租賃改良	5至10年
其他	
— 研發設備	3至5年
— 生財器具	3至8年
— 運輸設備	5年
— 出租設備	2至6年

設定作為借款擔保之不動產、廠房及設備金額，請參閱附註二七。

十五、租賃協議

(一) 使用權資產－108年

		108年6月30日
使用權資產帳面金額		
建築物		\$ <u>150,637</u>
	108年4月1日 至6月30日	108年1月1日 至6月30日
使用權資產之增添		\$ <u>6,244</u>
使用權資產之折舊費用		
建築物	\$ <u>12,071</u>	\$ <u>24,246</u>

(二) 租賃負債－108年

		108年6月30日
租賃負債帳面金額		
流動		\$ <u>49,249</u>
非流動		\$ <u>108,249</u>

租賃負債之折現率於108年6月30日為1.5%。

(三) 重要承租活動及條款

合併公司承租若干建築物做為辦公室及宿舍使用，租賃期間為2~10年。所有租賃期間超過5年之營業租賃均包括每5年依市場租金行情調整租金之檢視條款。於租賃期間終止時，合併公司對所租賃之建築物並無優惠承購權。

(四) 其他租賃資訊

合併公司以營業租賃出租自有不動產、廠房及設備之協議請參閱附註十四。

108年

	108年4月1日 至6月30日	108年1月1日 至6月30日
短期租賃費用	\$ <u>719</u>	\$ <u>1,446</u>
不計入租賃負債衡量中之變動租賃給付費用	\$ <u>302</u>	\$ <u>335</u>
租賃之現金(流出)總額	(\$ <u>10,986</u>)	(\$ <u>27,731</u>)

合併公司選擇對符合短期租賃之建築物及租賃改良物租賃適用認列之豁免，不對該等租賃認列相關使用權資產及租賃負債。

107 年

營業租賃係承租辦公室，租賃期間為 1 至 10 年。所有租賃期間超過 5 年之營業租賃均包括每 5 年依市場租金行情調整租金之檢視條款。於租賃期間終止時，合併公司對承租辦公室並無優惠承購權。

不可取消營業租賃之未來最低租賃給付總額如下：

	107年12月31日	107年6月30日
不超過1年	\$ 64,777	\$ 53,374
1~5年	117,744	150,889
超過5年	-	5,302
	<u>\$ 182,521</u>	<u>\$ 209,565</u>

十六、無形資產

	108年6月30日	107年12月31日	107年6月30日
商譽	\$ 9,514	\$ 9,415	\$ 9,342
電腦軟體成本	4,505	4,220	4,307
客戶關係	7,000	7,000	7,000
	<u>\$ 21,019</u>	<u>\$ 20,635</u>	<u>\$ 20,649</u>

除認列攤銷費用外，合併公司之無形資產於 108 年及 107 年 1 月 1 日至 6 月 30 日並未發生重大增添、處分及減損情形。電腦軟體成本係以直線基礎按 1 至 10 年耐用年數計提攤銷費用。

客戶關係價值，主要來自於與客戶在未來能有持續性的合作關係。惟其耐用年限無法估計，故依照 IAS 36 每年或有跡象顯示產生減損時，進行減損評估。

十七、借 款

(一) 短期借款

	108年6月30日	107年12月31日	107年6月30日
無擔保借款			
—信用額度借款	<u>\$ 584,179</u>	<u>\$ 122,626</u>	<u>\$ 306,869</u>

銀行週轉性借款之利率於 108 年 6 月 30 日暨 107 年 12 月 31 日及 6 月 30 日分別為 1.20%~5.89%、1.50%~5.90%及 1.25%~5.45%。

(二) 應付短期票券

	108年6月30日	107年12月31日	107年6月30日
應付商業本票	\$ -	\$ 35,000	\$ -
減：應付短期票券折價	-	(30)	-
	<u>\$ -</u>	<u>\$ 34,970</u>	<u>\$ -</u>

尚未到期之應付短期票券如下：

107年12月31日

保證／承兌機構	票面金額	折價金額	帳面金額	利率	開始日	到期日
應付商業本票						
國際票券金融 股份有限公司	\$ 35,000	\$ 30	\$ 34,970	1.258%	2018/12/27	2019/01/25

合併公司持有之應付商業本票係屬未付息之應付短期票券，因折現之影響不大，故以原始票面金額衡量。

十八、其他應付款

	108年6月30日	107年12月31日	107年6月30日
應付股利	\$ 50,000	\$ -	\$ 70,000
應付薪資及獎金	43,267	133,862	23,268
應付保險費	15,467	13,583	14,695
應付退休金費用	13,886	12,672	12,743
應付營業稅	915	18,784	10,199
應付休假給付	213	1,050	1,438
其他	13,427	19,890	12,440
	<u>\$ 137,175</u>	<u>\$ 199,841</u>	<u>\$ 144,783</u>

十九、退職後福利計畫

108年及107年4月1日至6月30日與108年及107年1月1日至6月30日認列之確定福利計畫相關退休金費用係以107年及106年12月31日精算決定之退休金成本率在各期間分別認列於下列項目：

	108年4月1日 至6月30日	107年4月1日 至6月30日	108年1月1日 至6月30日	107年1月1日 至6月30日
營業成本	\$ 52	\$ 49	\$ 102	\$ 86
營業費用	394	455	792	916
	<u>\$ 446</u>	<u>\$ 504</u>	<u>\$ 894</u>	<u>\$ 1,002</u>

二十、權益

(一) 普通股股本

	108年6月30日	107年12月31日	107年6月30日
額定股數(仟股)	<u>157,000</u>	<u>157,000</u>	<u>157,000</u>
額定股本	<u>\$ 1,570,000</u>	<u>\$ 1,570,000</u>	<u>\$ 1,570,000</u>
已發行且已收足股款之 股數(仟股)	<u>100,000</u>	<u>100,000</u>	<u>100,000</u>
已發行股本	<u>\$ 1,000,000</u>	<u>\$ 1,000,000</u>	<u>\$ 1,000,000</u>

已發行之普通股每股面額為 10 元，每股享有一表決權及收取股利之權利。

(二) 資本公積

係權益交易下，本公司實際取得或處分子公司股權價格與帳面價值差額及受贈資產所產生之資本公積。

(三) 保留盈餘及股利政策

依本公司章程之盈餘分派政策規定，年度決算如有盈餘，依法繳納稅捐，彌補累積虧損後，再提 10% 為法定盈餘公積，但法定盈餘公積已達實收資本額時，得不再提列，其餘再依法令規定提列或迴轉特別盈餘公積；如尚有餘額，併同累積未分配盈餘，由董事會擬具盈餘分配議案，提請股東會決議分派股東紅利。本公司章程規定之員工酬勞及董監事分派政策，參閱附註二二之(六)員工酬勞及董監事酬勞。

本公司股利政策，股利之發放採現金股利與股票股利適度搭配為原則，並視當年度實際獲利、資本預算規劃及資金狀況，決定本公司股利發放之種類、金額及時機。本公司盈餘之分派，每年發放之現金股利不低於當年度所配發股利總額之 10%，惟若盈餘及資金較為充裕時，得提高發放比例。

法定盈餘公積應提撥至其餘額達公司實收股本總額時為止。法定盈餘公積得用以彌補虧損。公司無虧損時，法定盈餘公積超過實收股本總額 25% 之部分除得撥充股本外，尚得以現金分配。

本公司依金管證發字第 1010012865 號函、金管證發字第 1010047490 號函及「採用國際財務報導準則 (IFRSs) 後，提列特別盈餘公積之適用疑義問答」等規定提列及迴轉特別盈餘公積。

本公司於 108 年 6 月 13 日及 107 年 6 月 12 日舉行股東常會，分別決議通過 107 及 106 年度盈餘分配案如下：

	盈 餘 分 配 案		每 股 股 利 (元)	
	107年度	106年度	107年度	106年度
法定盈餘公積	\$ 6,291	\$ 9,102		
現金股利	50,000	70,000	\$ 0.5	\$ 0.7
	<u>\$ 56,291</u>	<u>\$ 79,102</u>		

(四) 特別盈餘公積

合併公司於首次採用 IFRSs 時，帳列累積換算調整數轉入保留盈餘之金額為 17,619 仟元，已予以提列相同數額之特別盈餘公積。

(五) 其他權益項目

1. 國外營運機構財務報表換算之兌換差額

	108年1月1日 至6月30日	107年1月1日 至6月30日
期初餘額	(\$ 8,558)	(\$ 11,577)
當期產生		
國外營運機構之換算 差額	2,696	3,976
採用權益法之關聯企 業及合資之份額	2,406	611
期末餘額	<u>(\$ 3,456)</u>	<u>(\$ 6,990)</u>

2. 透過其他綜合損益按公允價值衡量之金融資產未實現損益

	108年1月1日 至6月30日	107年1月1日 至6月30日
期初餘額	(\$ 2,111)	(\$ 2,140)
當期產生之權益工具未實 現損益	(231)	344
處分權益工具累計損益移 轉至保留盈餘	2	-
期末餘額	<u>(\$ 2,340)</u>	<u>(\$ 1,796)</u>

(六) 非控制權益

	108年1月1日 至6月30日	107年1月1日 至6月30日
期初餘額 (IAS 17)	\$ 23,732	\$ 21,165
追溯適用 IFRS 16 之影響數	(82)	-
期初餘額 (IFRS 16)	23,650	21,165
本期淨損	(3,042)	(4,176)
本期其他綜合損益		
國外營運機構財務報表 換算之兌換差額	153	19
對子公司所有權權益變 動 (附註十二)	-	4,741
期末餘額	<u>\$ 20,761</u>	<u>\$ 21,749</u>

二一、收 入

	108年4月1日 至6月30日	107年4月1日 至6月30日	108年1月1日 至6月30日	107年1月1日 至6月30日
銷貨收入				
專案合約收入及商 品銷售收入	\$ 1,234,017	\$ 775,168	\$ 1,947,788	\$ 1,563,799
勞務收入	<u>299,022</u>	<u>256,174</u>	<u>527,961</u>	<u>483,737</u>
	<u>1,533,039</u>	<u>1,031,342</u>	<u>2,475,749</u>	<u>2,047,536</u>
租賃收入				
設備租金收入	<u>5,952</u>	<u>9,002</u>	<u>11,805</u>	<u>18,847</u>
	<u>\$ 1,538,991</u>	<u>\$ 1,040,344</u>	<u>\$ 2,487,554</u>	<u>\$ 2,066,383</u>

(一) 客戶合約之說明

銷貨收入

專案合約收入之客戶合約係為依客製化規格作系統整合服務，收入係以合約完成程度予以認列，客戶依照合約訂定時程支付合約對價。

商品銷售收入之合約於滿足合約各履約義務時或客戶對商品已取得控制及使用之權利並承擔商品風險時認列收入。

勞務收入係於合約期間內提供維修服務予客戶，部分於簽約時預收對價，後續按直線基礎於合約期間內認列收入。

(二) 合約餘額

	108年6月30日	107年12月31日	107年6月30日
應收帳款 (附註十)	<u>\$ 807,997</u>	<u>\$ 900,783</u>	<u>\$ 794,361</u>
合約資產			
系統整合服務	\$ 759,875	\$ 267,663	\$ 334,481
減：備抵損失	<u>-</u>	<u>-</u>	<u>-</u>
合約資產一流動	<u>\$ 759,875</u>	<u>\$ 267,663</u>	<u>\$ 334,481</u>
合約負債			
系統整合服務	<u>\$ 68,625</u>	<u>\$ 107,646</u>	<u>\$ 32,345</u>

合約資產及合約負債之變動主要係來自滿足履約義務之時點與客戶付款時點之差異，本期除依完成程度衡量結果之調整外，無重大變動。

(三) 客戶合約收入之細分

108年1月1日至6月30日

商品或勞務之類型	應	報	導	部	門
	本	公	司	本	公
	營	業	部	門	總
	營	業	部	門	計
銷貨收入	\$	1,748,337	\$	199,451	\$ 1,947,788
勞務收入		514,624		13,337	527,961
租賃收入		<u>11,172</u>		<u>633</u>	<u>11,805</u>
	\$	<u>2,274,133</u>	\$	<u>213,421</u>	<u>\$ 2,487,554</u>

107年1月1日至6月30日

商品或勞務之類型	應	報	導	部	門
	本	公	司	本	公
	營	業	部	門	總
	營	業	部	門	計
銷貨收入	\$	1,421,067	\$	142,732	\$ 1,563,799
勞務收入		473,978		9,759	483,737
租賃收入		<u>18,289</u>		<u>558</u>	<u>18,847</u>
	\$	<u>1,913,334</u>	\$	<u>153,049</u>	<u>\$ 2,066,383</u>

二二、本期淨利

(一) 其他收入

	108年4月1日 至6月30日	107年4月1日 至6月30日	108年1月1日 至6月30日	107年1月1日 至6月30日
政府補助收入	\$ 13,144	\$ 1,531	\$ 26,562	\$ 3,065
銀行存款利息收入	1,243	983	2,421	2,851
租金收入	1,074	1,329	2,795	2,502
客戶行銷獎勵收入	422	1,106	719	1,415
其他	2,619	145	3,744	2,404
	<u>\$ 18,502</u>	<u>\$ 5,094</u>	<u>\$ 36,241</u>	<u>\$ 12,237</u>

(二) 其他利益及損失

	108年4月1日 至6月30日	107年4月1日 至6月30日	108年1月1日 至6月30日	107年1月1日 至6月30日
處分採用權益法之投資 利益	\$ 4,932	\$ 387	\$ 4,932	\$ 497
淨外幣兌換損失	(2,768)	(4,394)	(900)	(2,759)
透過損益按公允價值衡 量之金融資產淨利益	76	3	273	115
處分不動產、廠房及設 備淨(損失)利益	(19)	278	(19)	278
其他	(85)	(187)	(155)	(1,837)
	<u>\$ 2,136</u>	<u>(\$ 3,913)</u>	<u>\$ 4,131</u>	<u>(\$ 3,706)</u>

(三) 財務成本

	108年4月1日 至6月30日	107年4月1日 至6月30日	108年1月1日 至6月30日	107年1月1日 至6月30日
銀行借款利息	\$ 2,749	\$ 1,767	\$ 4,141	\$ 3,458
租賃負債之利息	590	-	1,219	-
	<u>\$ 3,339</u>	<u>\$ 1,767</u>	<u>\$ 5,360</u>	<u>\$ 3,458</u>

(四) 折舊及攤銷

	108年4月1日 至6月30日	107年4月1日 至6月30日	108年1月1日 至6月30日	107年1月1日 至6月30日
折舊費用依功能別彙總				
營業成本	\$ 7,457	\$ 5,909	\$ 14,385	\$ 11,744
營業費用	27,589	16,642	56,265	32,988
	<u>\$ 35,046</u>	<u>\$ 22,551</u>	<u>\$ 70,650</u>	<u>\$ 44,732</u>
攤銷費用依功能別彙總				
營業費用	\$ 285	\$ 171	\$ 526	\$ 374

(五) 員工福利費用

	108年4月1日 至6月30日	107年4月1日 至6月30日	108年1月1日 至6月30日	107年1月1日 至6月30日
短期員工福利				
薪資費用	\$ 300,702	\$ 263,502	\$ 533,317	\$ 514,678
勞健保費用	30,027	32,371	61,118	66,105
其他用人費用	10,910	10,236	20,827	20,490
	<u>341,639</u>	<u>306,109</u>	<u>615,262</u>	<u>601,273</u>
退職後福利(附註十九)				
確定提撥計畫	12,782	12,391	25,387	24,727
確定福利計畫	446	504	894	1,002
	<u>13,228</u>	<u>12,895</u>	<u>26,281</u>	<u>25,729</u>
合計	<u>\$ 354,867</u>	<u>\$ 319,004</u>	<u>\$ 641,543</u>	<u>\$ 627,002</u>
依功能別彙總				
營業成本	\$ 148,025	\$ 129,330	\$ 266,307	\$ 261,911
營業費用	206,842	189,674	375,236	365,091
	<u>\$ 354,867</u>	<u>\$ 319,004</u>	<u>\$ 641,543</u>	<u>\$ 627,002</u>

(六) 員工酬勞及董監事酬勞

依本公司章程之規定，本公司年度如有獲利，應提撥不低於3%為員工酬勞。108年及107年4月1日至6月30日與108年及107年1月1日至6月30日皆以獲利3%提撥員工酬勞，分別為936仟元、611仟元、2,200仟元及1,132仟元，108年及107年1月1日至6月30日皆未估列董監事酬勞。

年度合併財務報告通過發布日後若金額仍有變動，則依會計估計變動處理，於次一年度調整入帳。

107及106年度員工酬勞於108年3月22日及107年3月26日董事會決議，分別提撥2,600仟元及3,410仟元，107及106年度董監事酬勞皆為0仟元。

107及106年度員工酬勞及董監事酬勞之實際配發金額與107及106年度合併財務報告認列之金額並無差異。

有關本公司108及107年董事會決議之員工酬勞資訊，請至台灣證券交易所「公開資訊觀測站」查詢。

二三、所得稅

(一) 認列於損益之所得稅

所得稅費用之主要組成項目如下：

	108年4月1日 至6月30日	107年4月1日 至6月30日	108年1月1日 至6月30日	107年1月1日 至6月30日
當期所得稅				
本期產生者	\$ 3,238	\$ 7,870	\$ 9,463	\$ 13,209
未分配盈餘加徵	456	834	456	834
以前年度之調整	1,470	755	(1,901)	755
遞延所得稅				
本期產生者	(244)	(565)	3,077	(7,785)
稅率變動	-	-	-	7,812
認列於損益之所得稅費用	<u>\$ 4,920</u>	<u>\$ 8,894</u>	<u>\$ 11,095</u>	<u>\$ 14,825</u>

我國於 107 年修正中華民國所得稅法，將營利事業所得稅稅率由 17% 調整為 20%，因稅率變動應認列於損益之遞延所得稅損失已於稅率變動當期全數認列。此外，107 年度未分配盈餘所適用之稅率將由 10% 調降為 5%。

(二) 認列於其他綜合損益之所得稅

	108年4月1日 至6月30日	107年4月1日 至6月30日	108年1月1日 至6月30日	107年1月1日 至6月30日
遞延所得稅				
稅率變動				
確定福利計畫再衡量數	<u>\$ -</u>	<u>\$ -</u>	<u>\$ -</u>	<u>\$ 1,762</u>

(三) 所得稅核定情形

本公司、網美科技股份有限公司、數美科技股份有限公司及可取科技管理股份有限公司之營利事業所得稅申報截至 106 年度以前之申報案件業經稅捐稽徵機關核定。

二四、每股盈餘

用以計算每股盈餘之盈餘及普通股加權平均股數如下：

本期淨利

	108年4月1日 至6月30日	107年4月1日 至6月30日	108年1月1日 至6月30日	107年1月1日 至6月30日
用以計算基本每股盈餘之淨利	<u>\$ 26,550</u>	<u>\$ 11,815</u>	<u>\$ 58,360</u>	<u>\$ 22,791</u>
用以計算稀釋每股盈餘之淨利	<u>\$ 26,550</u>	<u>\$ 11,815</u>	<u>\$ 58,360</u>	<u>\$ 22,791</u>

股 數

	單位：仟股			
	108年4月1日 至6月30日	107年4月1日 至6月30日	108年1月1日 至6月30日	107年1月1日 至6月30日
用以計算基本每股盈餘之 普通股加權平均股數	100,000	100,000	100,000	100,000
具稀釋作用潛在普通股之 影響：				
員工酬勞	<u>151</u>	<u>81</u>	<u>237</u>	<u>193</u>
用以計算稀釋每股盈餘之 普通股加權平均股數	<u>100,151</u>	<u>100,081</u>	<u>100,237</u>	<u>100,193</u>

若合併公司得選擇以股票或現金發放員工酬勞，則計算稀釋每股盈餘時，假設員工酬勞將採發放股票方式，並於該潛在普通股具有稀釋作用時計入加權平均流通在外股數，以計算稀釋每股盈餘。於次年度決議員工酬勞發放股數前計算稀釋每股盈餘時，亦繼續考量該等潛在普通股之稀釋作用。

二五、金融工具

(一) 公允價值資訊－非按公允價值衡量之金融工具

合併公司管理階層認為非按公允價值衡量之金融資產及金融負債之帳面金額趨近其公允價值，故以合併資產負債表之帳面金額為估計公允價值之合理基礎。

(二) 公允價值資訊－以重複性基礎按公允價值衡量之金融工具

公允價值層級

108年6月30日

	第 1 等 級	第 2 等 級	第 3 等 級	合 計
<u>透過損益按公允價值衡量之</u>				
<u>金融資產</u>				
基金受益憑證	<u>\$ 40,000</u>	<u>\$ -</u>	<u>\$ -</u>	<u>\$ 40,000</u>
<u>透過其他綜合損益按公允</u>				
<u>價值衡量之金融資產</u>				
權益工具投資				
－國內上市(櫃)股票	\$ 71,544	\$ -	\$ -	\$ 71,544
－國內未上市(櫃)股票	-	-	1,595	1,595
合 計	<u>\$ 71,544</u>	<u>\$ -</u>	<u>\$ 1,595</u>	<u>\$ 73,139</u>

107 年 12 月 31 日

	第 1 等級	第 2 等級	第 3 等級	合 計
<u>透過損益按公允價值衡量之</u>				
<u>金融資產</u>				
基金受益憑證	\$ 8,812	\$ -	\$ -	\$ 8,812
<u>透過其他綜合損益按公允價</u>				
<u>值衡量之金融資產</u>				
權益工具投資				
一 國內上市(櫃)股票	\$ 1,491	\$ -	\$ -	\$ 1,491
一 國內未上市(櫃)股票	-	-	1,595	1,595
合 計	\$ 1,491	\$ -	\$ 1,595	\$ 3,086

107 年 6 月 30 日

	第 1 等級	第 2 等級	第 3 等級	合 計
<u>透過損益按公允價值衡量之</u>				
<u>金融資產</u>				
基金受益憑證	\$ 1,404	\$ -	\$ -	\$ 1,404
<u>透過其他綜合損益按公允</u>				
<u>價值衡量之金融資產</u>				
權益工具投資				
一 國內上市(櫃)股票	\$ 1,806	\$ -	\$ -	\$ 1,806
一 國內未上市(櫃)股票	-	-	1,595	1,595
合 計	\$ 1,806	\$ -	\$ 1,595	\$ 3,401

108 年及 107 年 1 月 1 日至 6 月 30 日無第 1 等級與第 2 等級公允價值衡量間移轉之情形。

(三) 金融工具之種類

	108年6月30日	107年12月31日	107年6月30日
<u>金融資產</u>			
強制透過損益按公允價			
值衡量之金融資產	\$ 40,000	\$ 8,812	\$ 1,404
按攤銷後成本衡量之金			
融資產(註1)	1,489,469	1,719,531	1,452,567
透過其他綜合損益按公			
允價值衡量之權益工			
具投資	73,139	3,086	3,401
<u>金融負債</u>			
按攤銷後成本衡量(註2)	1,820,955	1,283,636	1,245,774

註 1：餘額係包含現金及約當現金、債務工具投資、應收票據、應收帳款、應收租賃款、其他應收款等按攤銷後成本衡量之金融資產。

註 2：餘額係包含短期借款、應付短期票券、應付票據、應付帳款及其他應付款等按攤銷後成本衡量之金融負債。

(四) 財務風險管理目的與政策

合併公司主要金融工具包括權益及債務工具投資、應收帳款、應付帳款、借款、應付短期票券及租賃負債。合併公司之財務管理部門係為各業務單位提供服務，統籌協調進入國內與國際金融市場操作，藉由依照風險程度與廣度分析暴險之內部風險報告監督及管理合併公司營運有關之財務風險。該等風險包括市場風險（包含匯率風險及利率風險）、信用風險及流動性風險。

1. 市場風險

合併公司之營運活動使合併公司承擔之主要財務風險為外幣匯率變動風險（參閱下述(1)）以及利率變動風險（參閱下述(2)）。

(1) 匯率風險

合併公司從事外幣計價之銷貨與進貨交易，因而使合併公司產生匯率變動暴險。

合併公司於資產負債表日非功能性貨幣計價之貨幣性資產與貨幣性負債帳面金額，參閱附註二九。

敏感度分析

合併公司主要受到美元匯率波動之影響。

下表詳細說明當新台幣（功能性貨幣）對各攸關外幣之匯率增加及減少 10%時，合併公司之敏感度分析。10%係為集團內部向主要管理階層報告匯率風險時所使用之敏感度比率，亦代表管理階層對外幣匯率之合理可能變動範圍之評估。敏感度分析僅包括流通在外之外幣貨幣性項目，並將其期末之換算以匯率變動 10%予以調整。當新台幣相對於美元升值 10%時，將使 108 年及 107 年 1 月 1 日

至 6 月 30 日之稅前淨利分別增加 17,058 仟元及 11,795 仟元。當新台幣相對於各相關外幣貶值 10% 時，其對稅前淨利之影響將為同金額之負數。上述匯率波動所造成之影響，主要源自於合併公司於資產負債表日尚流通在外且未進行現金流量避險之外幣現金、應付款項及外幣借款。

(2) 利率風險

因合併公司內之個體同時以固定及浮動利率借入資金，因而產生利率暴險。合併公司藉由維持一適當之固定及浮動利率組合來管理利率風險。

合併公司於資產負債表日受利率暴險之金融資產及金融負債帳面金額如下：

	108年6月30日	107年12月31日	107年6月30日
具公允價值利率風險			
—金融資產	\$ 420,738	\$ 380,928	\$ 419,245
—金融負債	537,297	105,780	267,898
具現金流量利率風險			
—金融資產	244,832	417,046	214,623
—金融負債	204,380	51,816	38,971

敏感度分析

下列敏感度分析係依非衍生工具於資產負債表日之利率暴險而決定。對於浮動利率負債，其分析方式係假設資產負債表日流通在外之負債金額於報導期間皆流通在外。集團內部向主要管理階層報告利率時所使用之變動率為利率增加或減少 1 基點，此亦代表管理階層對利率之合理可能變動範圍之評估。

若利率增加／減少 1 基點，在所有其他變數維持不變之情況下，合併公司 108 年及 107 年 1 月 1 日至 6 月 30 日之稅前淨利將分別增加／減少 2 仟元及 9 仟元。

2. 信用風險

信用風險係指交易對方拖欠合約義務而造成合併公司財務損失之風險。截至資產負債表日，合併公司可能因交易對方未履行義務及合併公司提供財務保證造成財務損失之最大信用風

險暴險主要係來自於合併資產負債表所認列之金融資產帳面金額。

合併公司採行之政策係僅與信譽卓著之對象進行交易，在接受新客戶之前，合併公司係透過內部徵信及相關銷售管理部門評估該潛在客戶之信用品質並設定該客戶之信用額度，客戶之信用額度及評等每年檢視一次。

3. 流動性風險

合併公司係透過管理及維持足夠部位之現金及約當現金以支應集團營運並減輕現金流量波動之影響。合併公司管理階層監督銀行融資額度使用狀況並確保借款合同條款之遵循。

銀行借款對合併公司而言係為一項重要流動性來源。截至108年6月30日暨107年12月31日及6月30日止，合併公司未動用之融資額度，參閱下列(2)融資額度之說明。

(1) 非衍生金融負債之流動性及利率風險表

非衍生金融負債剩餘合約到期分析係依合併公司最早可能被要求還款之日期，按金融負債未折現現金流量（包含本金及估計利息）編製。因此，合併公司可被要求立即還款之銀行借款，係列於下表最早之期間內，不考慮銀行立即執行該權利之機率；其他非衍生金融負債到期分析係依照約定之還款日編製。

108年6月30日

	要求即付或				
	短於1個月	1~3個月	3個月~1年	1~5年	5年以上
非衍生金融負債					
無附息負債	\$ -	\$ 1,304,715	\$ -	\$ -	\$ -
租賃負債	4,403	8,672	38,128	106,646	3,822
浮動利率工具	30,741	2,902	174,860	-	-
固定利率工具	113,948	266,596	-	-	-
	<u>\$ 149,092</u>	<u>\$ 1,582,885</u>	<u>\$ 212,988</u>	<u>\$ 106,646</u>	<u>\$ 3,822</u>

租賃負債到期分析之進一步資訊如下：

	短於1年	1至5年	5至10年
租賃負債	<u>\$ 51,203</u>	<u>\$ 106,646</u>	<u>\$ 3,822</u>

107年12月31日

	要求即付或 短於1個月	1～3個月	3個月～1年
非衍生金融負債			
無附息負債	\$ -	\$ 1,125,637	\$ -
浮動利率工具	185	369	52,126
固定利率工具	73,093	307	33,328
	<u>\$ 73,278</u>	<u>\$ 1,126,313</u>	<u>\$ 85,454</u>

107年6月30日

	要求即付或 短於1個月	1～3個月	3個月～1年
非衍生金融負債			
無附息負債	\$ -	\$ 949,217	\$ -
浮動利率工具	6,245	16,333	17,036
固定利率工具	179,688	49,638	39,553
	<u>\$ 185,933</u>	<u>\$ 1,015,188</u>	<u>\$ 56,589</u>

上述非衍生金融資產及負債之浮動利率工具金額，將因浮動利率與資產負債表日所估計之利率不同而改變。

(2) 融資額度

	108年6月30日	107年12月31日	107年6月30日
有擔保銀行融資額度			
—已動用金額	\$ -	\$ -	\$ -
—未動用金額	200,000	200,000	200,000
	<u>\$ 200,000</u>	<u>\$ 200,000</u>	<u>\$ 200,000</u>
無擔保銀行融資額度 (每年重新檢視)			
—已動用金額	\$ 1,079,144	\$ 403,358	\$ 454,628
—未動用金額	1,000,660	1,342,369	1,187,672
	<u>\$ 2,079,804</u>	<u>\$ 1,745,727</u>	<u>\$ 1,642,300</u>

二六、關係人交易

本公司及子公司（係本公司之關係人）間之交易、帳戶餘額、收益及費損於合併時全數予以銷除，故未揭露於本附註。除已於其他附註揭露外，合併公司與其他關係人間之交易如下。

(一) 關係人名稱及其關係

關 係 人 名 稱	與 合 併 公 司 之 關 係
富爾利投資股份有限公司	具重大影響之投資者
創高投資股份有限公司	具重大影響之投資者
威利達投資股份有限公司	具重大影響之投資者
DBMaker Japan Inc.	關聯企業
訊達電腦股份有限公司	關聯企業(註1)
雲碼股份有限公司	合 資
Cloud Master Japan Co., Ltd.	其他關係人(註2)

註 1：合併公司自 108 年第 2 季起，喪失對該公司之重大影響力。

註 2：合資公司之子公司。

(二) 營業收入(含銷貨、勞務及租賃)

關 係 人 類 別	108年4月1日 至6月30日	107年4月1日 至6月30日	108年1月1日 至6月30日	107年1月1日 至6月30日
關聯企業	\$ 9,740	\$ 4,797	\$ 9,740	\$ 5,462
其他關係人	2,134	4,287	2,699	4,758
合 資	209	187	421	374
	<u>\$ 12,083</u>	<u>\$ 9,271</u>	<u>\$ 12,860</u>	<u>\$ 10,594</u>

(三) 營業成本(含銷貨、勞務及租賃)

關 係 人 類 別	108年4月1日 至6月30日	107年4月1日 至6月30日	108年1月1日 至6月30日	107年1月1日 至6月30日
合 資	\$ 299	\$ 474	\$ 543	\$ 474
關聯企業	-	-	18	-
	<u>\$ 299</u>	<u>\$ 474</u>	<u>\$ 561</u>	<u>\$ 474</u>

(四) 應收關係人款項(不含向關係人放款)

帳 列 項 目	關 係 人 類 別	108年6月30日	107年12月31日	107年6月30日
應收帳款	關聯企業	\$ 2,470	\$ 11,701	\$ 1,245
	合 資	142	146	130
		<u>\$ 2,612</u>	<u>\$ 11,847</u>	<u>\$ 1,375</u>

流通在外之應收關係人款項未收取保證。108年及107年1月1日至6月30日應收關係人款項並未提列備抵損失。

(五) 應付關係人款項 (不含向關係人借款)

帳列項目	關係人類別	108年6月30日	107年12月31日	107年6月30日
應付帳款	合資	\$ 88	\$ 147	\$ 76
	關聯企業	-	-	6,510
	具重大影響之投資者	-	1	2
		<u>\$ 88</u>	<u>\$ 148</u>	<u>\$ 6,588</u>

流通在外之應付關係人款項餘額係未提供擔保。

(六) 承租協議 - 108 年

帳列項目	關係人類別 / 名稱	108年6月30日
租賃負債	創高投資股份有限公司	\$ 84,678
	富爾利投資股份有限公司	52,875
		<u>\$ 137,553</u>

關係人類別 / 名稱	108年4月1日 至6月30日	108年1月1日 至6月30日
利息費用		
創高投資股份有限公司	\$ 324	\$ 668
富爾利投資股份有限公司	203	419
	<u>\$ 527</u>	<u>\$ 1,087</u>

(七) 租金支出

帳列項目	關係人類別 / 名稱	108年4月1日 至6月30日	107年4月1日 至6月30日	108年1月1日 至6月30日	107年1月1日 至6月30日
營業費用	富爾利投資股份有限公司	\$ 368	\$ 3,960	\$ 673	\$ 7,929
	創高投資股份有限公司	197	5,949	394	11,911
	具重大影響之投資者	18	17	36	34
		<u>\$ 583</u>	<u>\$ 9,926</u>	<u>\$ 1,103</u>	<u>\$ 19,874</u>

(八) 租金收入

帳列項目	關係人類別 / 名稱	108年4月1日 至6月30日	107年4月1日 至6月30日	108年1月1日 至6月30日	107年1月1日 至6月30日
其他收入	雲碼股份有限公司	<u>\$ 297</u>	<u>\$ 367</u>	<u>\$ 760</u>	<u>\$ 589</u>

(九) 主要管理階層薪酬

	108年4月1日 至6月30日	107年4月1日 至6月30日	108年1月1日 至6月30日	107年1月1日 至6月30日
短期員工福利	\$ 56,921	\$ 46,847	\$ 102,632	\$ 91,781
退職後福利	<u>2,639</u>	<u>2,312</u>	<u>5,005</u>	<u>4,605</u>
	<u>\$ 59,560</u>	<u>\$ 49,159</u>	<u>\$ 107,637</u>	<u>\$ 96,386</u>

董事及其他主要管理階層之薪酬係由薪酬委員會依照個人績效及市場趨勢決定。

二七、質抵押之資產

下列資產已提供做為系統設計合約履約、保證額度及銀行借款額度之擔保品：

	108年6月30日	107年12月31日	107年6月30日
質押定存單（帳列按攤銷後 成本衡量之金融資產）	\$ 216,217	\$ 180,306	\$ 228,522
不動產、廠房及設備－淨額	<u>99,147</u>	<u>99,514</u>	<u>99,940</u>
	<u>\$ 315,364</u>	<u>\$ 279,820</u>	<u>\$ 328,462</u>

二八、重大或有負債及未認列之合約承諾

截至108年6月30日止，合併公司因取得專案合約及申請專案補助所開立之應付保證票據，以及委由銀行開立保證函分別為263,187仟元及522,964仟元。

二九、具重大影響之外幣資產及負債資訊

以下資訊係按合併公司各個體功能性貨幣以外之外幣彙總表達，所揭露之匯率係指該等外幣換算至功能性貨幣之匯率。具重大影響之外幣資產及負債資訊如下：

108年6月30日

	外	幣	匯	率	帳	面	金	額
外幣資產								
貨幣性項目								
美元	\$	627	31.0600		\$		19,471	
非貨幣性項目								
日圓		46,489	0.2886				13,417	
外幣負債								
貨幣性項目								
美元		6,119	31.0600				190,047	

107年12月31日

	外	幣	匯	率	帳	面	金	額
<u>外幣資產</u>								
<u>貨幣性項目</u>								
美元	\$	1,849		30.7150	\$		56,807	
<u>非貨幣性項目</u>								
日圓		47,731		0.2782			13,279	
<u>外幣負債</u>								
<u>貨幣性項目</u>								
美元		4,405		30.7150			135,299	

107年6月30日

	外	幣	匯	率	帳	面	金	額
<u>外幣資產</u>								
<u>貨幣性項目</u>								
美元	\$	332		30.4600	\$		10,116	
<u>非貨幣性項目</u>								
日圓		50,436		0.2754			13,890	
<u>外幣負債</u>								
<u>貨幣性項目</u>								
美元		4,204		30.4600			128,062	

具重大影響之外幣兌換損益（已實現及未實現）如下：

外	幣	108年4月1日至6月30日			107年4月1日至6月30日		
		匯	率	淨 兌 換 (損) 益	匯	率	淨 兌 換 (損) 益
美	元	31.137 (美元：新台幣)		(\$ 90)	29.774 (美元：新台幣)		(\$ 399)
美	元	6.8165 (美元：人民幣)		(2,678)	6.3763 (美元：人民幣)		(4,012)
外	幣	108年1月1日至6月30日			107年1月1日至6月30日		
		匯	率	淨 兌 換 (損) 益	匯	率	淨 兌 換 (損) 益
美	元	30.983 (美元：新台幣)		\$ 86	29.537 (美元：新台幣)		(\$ 1,647)
美	元	6.7808 (美元：人民幣)		(952)	6.3673 (美元：人民幣)		(1,141)

三十、附註揭露事項

(一) 重大交易事項及(二)轉投資事業相關資訊：

1. 資金貸與他人：無。
2. 為他人背書保證。(附表一)
3. 期末持有有價證券情形(不包含投資子公司、關聯企業及合資權益部分)。(附表二)
4. 累積買進或賣出同一有價證券之金額達新臺幣 3 億元或實收資本額 20% 以上：無。
5. 取得不動產之金額達新臺幣 3 億元或實收資本額 20% 以上：無。
6. 處分不動產之金額達新臺幣 3 億元或實收資本額 20% 以上：無。
7. 與關係人進、銷貨之金額達新臺幣 1 億元或實收資本額 20% 以上：無。
8. 應收關係人款項達新臺幣 1 億元或實收資本額 20% 以上：無。
9. 從事衍生工具交易：無。
10. 其他：母子公司間及各子公司間之業務關係及重要交易往來情形及金額。(附表三)
11. 被投資公司資訊。(附表四)

(三) 大陸投資資訊：

1. 大陸被投資公司名稱、主要營業項目、實收資本額、投資方式、資金匯出入情形、持股比例、投資損益、期末投資帳面金額、已匯回投資損益及赴大陸地區投資限額。(附表五)
2. 與大陸被投資公司直接或間接經由第三地區所發生下列之重大交易事項，及其價格、付款條件、未實現損益：無。
 - (1) 進貨金額及百分比與相關應付款項之期末餘額及百分比。
 - (2) 銷貨金額及百分比與相關應收款項之期末餘額及百分比。
 - (3) 財產交易金額及其所產生之損益數額。
 - (4) 票據背書保證或提供擔保品之期末餘額及其目的。
 - (5) 資金融通之最高餘額、期末餘額、利率區間及當期利息總額。

(6) 其他對當期損益或財務狀況有重大影響之交易事項，如勞務之提供或收受等。

三一、部門資訊

提供給主要營運決策者用以分配資源及評量部門績效之資訊，著重於每一交付或提供之產品或勞務之種類。合併公司之應報導部門為本公司營運部門及本公司所控制個體營運部門。

(一) 部門收入與營運結果

	部 門 收 入		部 門 損 益	
	108年1月1日 至6月30日	107年1月1日 至6月30日	108年1月1日 至6月30日	107年1月1日 至6月30日
應報導部門				
本公司營業部門	\$ 2,274,914	\$ 1,915,283	\$ 43,934	\$ 69,643
本公司所控制個體 營業部門	239,159	170,302	(10,639)	(40,849)
銷除部門間收入	(26,519)	(19,202)	1,406	1,213
應報導部門合計	<u>\$ 2,487,554</u>	<u>\$ 2,066,383</u>	34,701	30,007
營業外收入及利益			31,712	3,433
稅前利益			<u>\$ 66,413</u>	<u>\$ 33,440</u>

以上報導之收入係與外部客戶及部門間交易所產生。

(二) 部門總資產與負債

	108年6月30日	107年12月31日	107年6月30日
部 門 資 產			
本公司營業部門	\$ 3,367,109	\$ 2,823,896	\$ 2,741,548
本公司所控制個體營業 部門	598,418	514,762	439,450
合 計	<u>\$ 3,965,527</u>	<u>\$ 3,338,658</u>	<u>\$ 3,180,998</u>
部 門 負 債			
本公司營業部門	\$ 1,898,432	\$ 1,365,812	\$ 1,299,069
本公司所控制個體營業 部門	307,018	216,461	163,112
合 計	<u>\$ 2,205,450</u>	<u>\$ 1,582,273</u>	<u>\$ 1,462,181</u>

凌群電腦股份有限公司及子公司
為他人背書保證

民國 108 年 1 月 1 日至 6 月 30 日

附表一

單位：新台幣及外幣仟元

編號 (註1)	背書保證者 公司名稱	被背書保證對象		對背書保證對象 之關係	業一企 單書保額	本期最高 背書餘額	期保 (註一)	末背書 證餘額	書額 (註一)	實動 支金額	以財產 擔保金額	累計背書 保證金額 佔最近期 財務報表 淨值之 比率(%)	背書 最高 金額	保額 限制	屬母 子公 司對 背書 保證	屬子 母公 司對 背書 保證	屬公 司地 區保 證保	屬對 大陸 背書 保證
		公 司 名 稱	有 限 公 司															
0	本公司	凌群電腦(深圳)有限公司	孫公司	孫公司	本公司最近期財務報表淨值 20% \$ 347,863	\$ 288,858 (USD 9,300)	\$ 288,858 (USD 9,300)	\$ 288,858 (USD 9,300)	\$ 288,858 (USD 9,300)	\$ 148,221 (USD 4,772)	\$ -	16.61	本公司最近期財務報表淨值 50% \$ 869,658	是	否	否	是	是
		西安凌安電腦有限公司	孫公司	孫公司	同上	27,178 (USD 875)	27,178 (USD 875)	27,178 (USD 875)	27,178 (USD 875)	27,178 (USD 875)	-	1.56	同上	是	否	否	是	是
		網美科技股份有限公司	子公司	子公司	同上	150,000	150,000	130,000	130,000	49,115	-	7.47	同上	是	否	否	否	否
		數美科技股份有限公司	子公司	子公司	同上	10,000	10,000	10,000	10,000	-	-	0.57	同上	是	否	否	否	否
		可取科技管理股份有限公司	子公司	子公司	同上	15,000	15,000	15,000	15,000	2,200	-	0.86	同上	是	否	否	否	否

註一：涉及外幣者，係按 108 年 6 月 30 日之匯率換算成新台幣表達。

凌群電腦股份有限公司及子公司
期末持有有價證券情形

民國 108 年 6 月 30 日

附表二

單位：仟股（仟單位）／新台幣仟元

持有之公司	有價證券種類及名稱	與有價證券發行人之關係	科目	期股數／單位帳	帳面金額	持股比例%	期末		註
							公允價值	淨值	
凌群電腦股份有限公司	股票 瑛聲科技企業股份有限公司	—	透過其他綜合損益按公允價值衡量之金融資產－非流動	273	\$ 1,595	9.09	\$ 1,250	註四	
	新光金融控股股份有限公司	—	透過其他綜合損益按公允價值衡量之金融資產－非流動	166	1,567	-	1,567	註二	
	訊達電腦股份有限公司	—	透過其他綜合損益按公允價值衡量之金融資產－非流動	6,085	69,977	15.86	69,977	註二	
	受益憑證 復華貨幣市場基金	—	透過損益按公允價值衡量之金融資產－流動	2,767	40,000	-	40,000	註三	

註一：本表所稱有價證券，係指屬國際財務報導準則第 9 號「金融工具」範圍內之股票、債券、受益憑證及上述項目所衍生之有價證券。

註二：公允價值係 108 年 6 月 30 日之收盤價。

註三：公允價值係 108 年 6 月 30 日之基金淨值。

註四：公允價值係按未經會計師核閱之 108 年 6 月 30 日財務報表股權淨值計算。

註五：上述股票或受益憑證並無提供擔保質押之情形。

凌群電腦股份有限公司及子公司
 母子公司間及各子公司間之業務關係及重要交易往來情形及金額
 民國 108 年 1 月 1 日至 6 月 30 日

單位：新台幣仟元

附表三

編	號	交	易	人	名	稱	交	易	往	來	對	象	與	交	易	人	之	關	係	往		來		情	形	
																				目	金	額	交			件
0		本公司	本公司	本公司	本公司	本公司	網美科技公司	網美科技公司	網美科技公司	網美科技公司	網美科技公司	網美科技公司	1	1	1	1	1	1	1	1	\$	6,020	6,020	一般交易條件	-	-
		本公司	本公司	本公司	本公司	本公司	網美科技公司	網美科技公司	網美科技公司	網美科技公司	網美科技公司	網美科技公司	1	1	1	1	1	1	1	1		2,425	2,425	一般交易條件	-	-
		本公司	本公司	本公司	本公司	本公司	網美科技公司	網美科技公司	網美科技公司	網美科技公司	網美科技公司	網美科技公司	1	1	1	1	1	1	1	1		4,343	4,343	一般交易條件	-	-
		本公司	本公司	本公司	本公司	本公司	數美科技公司	數美科技公司	數美科技公司	數美科技公司	數美科技公司	數美科技公司	1	1	1	1	1	1	1	1		4,807	4,807	一般交易條件	-	-
		本公司	本公司	本公司	本公司	本公司	數美科技公司	數美科技公司	數美科技公司	數美科技公司	數美科技公司	數美科技公司	1	1	1	1	1	1	1	1		12,398	12,398	一般交易條件	-	-
		本公司	本公司	本公司	本公司	本公司	數美科技公司	數美科技公司	數美科技公司	數美科技公司	數美科技公司	數美科技公司	1	1	1	1	1	1	1	1		5,449	5,449	一般交易條件	-	-
		本公司	本公司	本公司	本公司	本公司	凌群電腦(泰國)有限公司	凌群電腦(泰國)有限公司	凌群電腦(泰國)有限公司	凌群電腦(泰國)有限公司	凌群電腦(泰國)有限公司	凌群電腦(泰國)有限公司	1	1	1	1	1	1	1	1		1,791	1,791	一般交易條件	-	-
1		西安凌安電腦有限公司	西安凌安電腦有限公司	西安凌安電腦有限公司	西安凌安電腦有限公司	西安凌安電腦有限公司	凌群電腦(深圳)有限公司	凌群電腦(深圳)有限公司	凌群電腦(深圳)有限公司	凌群電腦(深圳)有限公司	凌群電腦(深圳)有限公司	凌群電腦(深圳)有限公司	2	2	2	2	2	2	2	2		7,980	7,980	一般交易條件	-	-
		西安凌安電腦有限公司	西安凌安電腦有限公司	西安凌安電腦有限公司	西安凌安電腦有限公司	西安凌安電腦有限公司	凌群電腦(深圳)有限公司	凌群電腦(深圳)有限公司	凌群電腦(深圳)有限公司	凌群電腦(深圳)有限公司	凌群電腦(深圳)有限公司	凌群電腦(深圳)有限公司	2	2	2	2	2	2	2	2		4,033	4,033	一般交易條件	-	-

註：1. 母公司對子公司。
 2. 子公司對子公司。

凌群電腦股份有限公司及子公司
被投資公司資訊、所在地區...等相關資訊

民國 108 年 1 月 1 日至 6 月 30 日

附表四

單位：除另予註明者外，係
新台幣仟元/仟股

投資公司名稱	被投資公司名稱	所在地區	主要營業項目	原 本 期	始 期	投 資 金 額	期 底 股 數	本 期		持 有 額	被 投 資 公 司 本 期 投 資 金 額	本 期 認 列 之 損 益	備 註
								數 量	%				
凌群電腦股份有限公司	訊達電腦股份有限公司	台北市	資訊軟體、電子材料及事務性 機器設備之批發及零售	\$	\$	35,401	-	-	\$	-	9,805	1,557	採權益法評價之 被投資公司
	美商 Casemaker Inc. SYSCOM INTERNATIONAL INC.	美國加州 開愛群島	電腦軟體及相關產品之銷售 轉投資業務	USD 1,300 USD 6,050	USD 1,300 USD 6,050	1,300 6,050	100 100	100 100	114,171 61,736	2,097 6,742	2,097 6,742	2,097 6,742	(註2) 子公司 子公司
	網美科技股份有限公司	台北市	資訊軟體、資料處理及電子資 訊供應服務等業務	15,265	15,265	2,508	76		33,189	2,993	2,275	2,275	子公司
	戴美科技股份有限公司 DBMaker Japan, Inc.	台北市 日本東京	電腦軟體及相關產品之銷售 電腦系統軟體開發及銷售	41,675 JPY 53,260	41,675 JPY 53,260	2,664 5	98.68 49.89		59,423 13,417	6,138 701	6,057 350	6,057 350	子公司 採權益法評價之 被投資公司
	SYSCOM VIETNAM Co., Ltd. 可取科技管理股份有限公司	越 南	電腦諮詢科技服務及電腦系統 管理	USD 400	USD 400	-	100		1,868	1	1	1	子公司
	可取科技管理股份有限公司	台北市	企業管理之診斷諮詢、國內外 投資之引介及電腦化之設計 諮詢顧問等業務	19,200	19,200	1,950	97.5		2,869	739	721	721	子公司
	凌群電腦(泰國)有限公司 雲碼股份有限公司	泰 國	經營開發及維修軟件等業務 資訊軟體、資料處理及電子資 訊供應服務等業務	THB 32,894 65,000	THB 32,894 65,000	3,360 6,500	90.32 50		2,880 49,278	222 2,786	200 1,393	200 1,393	子公司 採權益法評價之 被投資公司
可取科技管理股份 有限公司	凌群電腦(泰國)有限公司	泰 國	經營開發及維修軟件等業務	THB 200	THB 200	20	0.54		17	222	不適用	不適用	子公司

註 1：被投資公司損益係以 108 年 1 月 1 日至 6 月 30 日平均匯率換算成新台幣表達。

註 2：合併公司對訊達電腦股份有限公司權益之會計處理自 108 年第 2 季自採用權益法之投資轉列透過其他綜合損益按公允價值衡量之金融資產，請參閱附註十三。

凌群電腦股份有限公司及子公司
大陸投資資訊

民國 108 年 1 月 1 日至 6 月 30 日

單位：新台幣千元／外幣仟元

附表五

大陸被投資公司名稱	主要營業項目	實收資本額	投資方式	本期末自台灣匯出投資金額	本期末匯出或收回投資金額		本期末自台灣匯出投資金額	本期末累積金額	被投資公司本期末累積金額	被投資公司損益	本公司直接或間接投資之持股比例	本期末直接投資	本期末認列損益	本期末投資金額	貢獻已匯回投資收益	備註
					匯出	匯回										
凌群電腦(深圳)有限公司	開發、生產電腦設備及電腦軟件(涉及許可證管理按有關規定辦理),銷售自產產品,提供售後技術服務。	\$ 139,770 (USD 4,500)	註一	\$ 129,520 (USD 4,170)	\$ -	\$ -	\$ 129,520 (USD 4,170)	\$ 129,520 (USD 4,170)	\$ 620 (USD 20) (註二)	620 (USD 20) (註二)	98.27%	\$ 37,148 (USD 1,196) (註二)	\$ -	\$ -		
西安凌安電腦有限公司	開發、生產電腦設備及電腦軟件,從事電腦系統集成網路施工,銷售自產產品,提供售後技術服務。	71,438 (USD 2,300)	註一	47,149 (USD 1,518)	-	-	47,149 (USD 1,518)	47,149 (USD 1,518)	9,357 (USD 302) (註二)	6,971 (USD 225) (註二)	74.38%	32,613 (USD 1,050) (註二)	-	-		

本期末大陸地區投資金額	經濟部核准	經濟部投資審議會核准	經濟部投資審議會核准	經濟部投資審議會核准	規定金額
\$176,669 (USD5,688)		\$176,669 (USD5,688)		\$1,043,590	
		13,542 (USD436)			

註一：投資方式係包括以下二種：

(一)係透過本公司 100%持有之子公司美商 Casemaker Inc.之自有資金投資及被投資公司資本公積轉增資。

(二)係透過本公司 100%持有之子公司 SYSCOM INTERNATIONAL INC.間接投資。

註二：係以未經會計師核閱之 108 年 6 月 30 日財務報表為認列基礎。

註三：依據投資審議會「在大陸地區從事投資或技術合作審查原則」規定之限額計算如下：

淨值之百分之六十：\$1,739,316*60%=1,043,590。

註四：涉及外幣者，除損益係以 108 年前 2 季之平均匯率換算外，係以 108 年 6 月 30 日之匯率換算為新台幣。