

股票代碼：2453



凌群電腦股份有限公司
SYSCOM COMPUTER ENGINEERING CO.

一〇二年度
年 報

中華民國一〇三年四月三十日 刊印

查詢本年報網址：1.公開資訊觀測站<http://newmops.twse.com.tw>

2.本公司網址<http://www.syscom.com.tw/investor>

壹、 本公司發言人姓名、職稱及電話：

姓名：曾景川
職稱：副總經理
電話：(02)2191-6066
E-Mail：Anthony_Jen@syscom.com.tw

貳、 本公司代理發言人姓名、職稱及電話：

姓名：陳一陽
職稱：總處長
電話：(02)2191-6066
E-Mail：I-Yang_chen@syscom.com.tw

參、 總公司及分公司之地址及連絡電話：

總公司：台北市108萬華區峨眉街115號6樓
電話：(02)2191-6066

台中分公司：台中市404北區中清路一段370、372號11、12樓
電話：(04)2202-1211

台南分公司：台南市603東區林森路一段395號13樓
電話：(06)200-4321

高雄分公司：高雄市806前鎮區民權二路6號29樓
電話：(07)330-5501

肆、 股票過戶機構、地址、網址及電話：

機構：群益金鼎證券股份有限公司
地址：台北市106大安區敦化南路二段97號地下二樓
電話：(02)2702-3999
網址：www.agency.capital.com.tw

伍、 最近年度財務報告簽證會計師姓名、事務所名稱、地址、網址及電話：

會計師姓名：戴信維會計師、郭俐雯會計師
事務所名稱：勤業眾信聯合會計師事務所
地址：台北市民生東路三段156號12樓
電話：(02)2545-9988
網址：www.deloitte.com.tw

陸、 海外有價證券掛牌買賣之交易場所名稱：無

柒、 本公司網址： www.syscom.com.tw/investor

年報目錄

	頁次
壹、致股東報告書.....	1
貳、公司簡介.....	5
一、設立日期.....	5
二、公司沿革.....	5
參、公司治理報告.....	11
一、公司組織.....	11
二、董事、監察人、總經理、副總經理、協理、各部門及分支機構主管資料.....	13
三、公司治理運作情形.....	27
四、會計師公費資訊.....	39
五、更換會計師資訊.....	40
六、公司之董事長、總經理、負責財務或會計事務之經理人，最近一年內曾任職於簽證會計師所屬事務所或其關係企業者.....	40
七、最近年度及截至年報刊印日止，董事、監察人、經理人及持股比例超過百分之十之股東股權移轉及股權質押變動情形.....	41
八、持股比例占前十名之股東，其相互間具有關係人或為配偶、二親等以內之親屬關係之資訊.....	44
九、公司、公司之董事、監察人、經理人及公司直接或間接控制之事業對同一轉投資事業之持股數，並合併計算綜合持股比例.....	45
肆、募資情形.....	46
一、資本及股份.....	46
二、公司債辦理情形.....	50
三、特別股辦理情形.....	50
四、海外存託憑證辦理情形.....	50
五、員工認股權憑證辦理情形.....	50
六、限制員工權利新股辦理情形.....	50
七、併購或受讓他公司股份發行新股辦理情形.....	50
八、資金運用計劃執行情形.....	50
伍、營運概況.....	51
一、業務內容.....	51
二、市場及產銷概況.....	60
三、從業員工資訊.....	67

四、環保支出資訊.....	67
五、勞資關係.....	67
六、重要契約.....	71
陸、財務概況.....	73
一、最近五年度簡明資產負債表及綜合損益表.....	73
二、最近五年度財務分析.....	81
三、最近年度財務報告之監察人審查報告.....	89
四、最近年度經會計師查核簽證之合併財務報告.....	90
五、最近年度經會計師查核簽證之公司個體財務報告.....	162
六、公司及其關係企業最近年度及截至年報刊印日止，發生 財務週轉困難情事.....	227
柒、財務狀況及財務績效之檢討分析與風險事項.....	228
一、財務狀況.....	228
二、財務績效.....	228
三、現金流量.....	230
四、最近年度重大資本支出對財務業務之影響.....	230
五、最近年度轉投資政策、其獲利或虧損之主要原因、改善 計劃及未來一年之投資計劃.....	230
六、風險事項之分析及評估.....	231
七、其他重要事項.....	234
捌、特別記載事項.....	235
一、關係企業相關資料.....	235
二、最近年度及截至年報刊印日止私募有價證券辦理情形.....	239
三、最近年度及截至年報刊印日止子公司持有或處分本公司 股票情形.....	239
四、其他必要補充說明事項.....	239
五、最近年度截至年報刊印日止，發生證交法第三十六條第 二項第二條所定對股東權益或證券價格有重大影響之事 項.....	239

壹、致股東報告書

各位股東女士、先生：

凌羣電腦深耕台灣近四十年，秉持一貫專業、敬業的服務態度，持續關注、掌握資訊科技發展趨勢，攜手國內外傑出資服業者，為海內外企業客戶及政府單位提供更好的專業資訊服務。2013年，台灣市場雖然經濟走弱，但整體內需市場尚維持基本面穩定增長；隨著經濟主力發展的移轉，價值中心不在於硬體，甚至已不在軟體，而在於軟硬體與服務的整合及與顧客的價值共創。凌羣電腦全體同仁戮力同心，以累積的堅強外銷實力及國內領先前瞻的專業資訊服務能量，獲經濟部評選為第二屆「卓越中堅企業」獲獎廠商！

茲將一〇二年度營運概況與一〇三年度展望目標報告於下：

一、一〇二年度營業報告

1、營業計畫實施成果：

本公司一〇二年度合併營業收入淨額新台幣 4,868,450 仟元，較一〇一年度衰退 7.92%；合併稅後淨利新台幣 95,183 仟元，較一〇一年度成長 27.51%。

2、一〇二年度預算執行情形：

本公司一〇二年度無編製及公告財務預測，茲將一〇二年度合併損益情形列示如下：

單位：新台幣仟元

項目	實際數
營業收入淨額	4,868,450
營業成本	3,872,250
營業毛利	996,200
營業費用	902,752
營業利益	93,448
營業外收入及支出	19,769
稅前淨利	113,217
本年度淨利(稅後)	95,183

3、一〇二年度財務收支及獲利能力分析：

單位：新台幣仟元

項目	一〇二年度	一〇一年度	增減額
合併營業收入淨額	4,868,450	5,287,342	(418,892)
合併稅後淨利	95,183	74,649	20,534
合併純益率(稅後)	1.96	1.41	39.01%

4、研究發展狀況：

(1)已開發成功之技術及產品：

- A. 日文版資料庫系統(DBMaker)
- B. DBMaker 雲端資料庫(DBMaker CloudDB)
- C. RFID 智慧型交通運輸平台
- D. SYSCOM Customer Portal 1.2
- E. 健康檢查管理系統(Health Examination Management System)
- F. 越南新後台帳務系統(New Back Office System)
- G. 行情揭示系統(Quote Analysis System)
- H. Global Trader(原 i4M 多國多商品交易平台)
- I. 國外期貨交易帳務系統
- J. 電信級跨品牌網管系統(NMS/EMS)NDS(Network Dimension System)
- K. 異質行動管理平台
- L. CMMI 軟體開發流程解決方案-SDPM
- M. 新世代醫療管理解決方案
- N. 期貨快速中台系統
- O. 證券快速中台系統
- P. 新一代核心系統(NCBS)
- Q. 網路管理系統(NETCenter)
- R. 智慧型節能系統(GreenMaster)

(2)未來研究發展方向：

- A. NDS 電信級跨品牌網管系統(NMS/EMS)進階模組- 網路設備 TTF(Time To Failure)監測管理模組
- B. Global Trader 多國多商品交易平台
- C. SYSCOM 專案主管監控平台
- D. 證券期貨快速中台系統
- E. 智慧型節能系統(GreenMaster)
- F. 新一代核心系統
- G. 網路管理系統(NETCenter)

H. 分散式資料庫核心管理技術(DBMaker CloudDB)

二、一〇三年度營業計畫概要

1. 經營方針：

- (1) 深化核心產品與核心服務的應用與推廣，提升整體獲利量能。
- (2) 建構凌羣雲端解決方案及個資安全防護，提供專業滿意服務。
- (3) 發展製造業、智慧城市相關資通訊應用，擴大企業營運範籌。
- (4) 展現台灣e化典範的軟實力，攜手國內資服業進軍國際市場。

2. 產銷政策：

- (1) 致力於智慧型產業營運平台的研發及實踐，培植公司核心競爭力。
- (2) 擴大公司代理與自行開發之核心產品及其相關服務的市場佔有率。
- (3) 以『專業雲端系統整合服務』提供業界最佳雲端科技之資訊服務。
- (4) 發展多元的行動化商業應用，構築完備的整體資訊安全保護機制。
- (5) 推廣雲端服務、智慧城市/樓宇、電子傳輸等應用典範，進軍海外新興市場。

三、受到外部競爭環境、法規環境及總體經濟環境之影響

綜觀Gartner、IDC與資策會MIC等三大調查研究機構的預測，不約而同提及將改變數位世界未來的四大驅力：雲端、行動應用、大資料和社群網路。隨著公有雲應用成熟、BYOD需求漸增與軟體定義IT的風潮，將帶動軟體投資成長。同樣地，台灣資訊服務市場在資訊應用相關的推動政策方面，以雲端運算、電子化政府、數位匯流、智慧生活等相對有較多資源投入，對我國資訊化建設水準提升具有高度影響。

雖然社會上對於兩岸服務貿易協議的爭議仍未平息，相關服務業者的業務發展與投資進程早已蓄勢待發，國內資訊服務業者對於兩岸市場開放後開拓大陸市場有很大的期許。2013年業經行政院核定自由經濟示範區規劃方案，以六港一空為樞紐，納入智慧物流、國際健康、農業加值、金融服務、教育創新等產業，試行自由化與國際化措施，如產生正面綜效，可擴大至全國，創造參與區域經貿整合的有利條件，是我國推動經濟自由化，再創經濟動能的重要政策。

四、公司未來發展策略

1. 長期發展計畫

- (1) 深化軟體開發與專業服務能量，提升企業應用與創新的最佳合作夥伴。
- (2) 攜手國內外領導業者，成為亞太區特定領域資訊服務的主要提供者。
- (3) 實現以軟體服務產業做為國家知識經濟的核心基礎及動力的目標。

2. 短期發展計畫

- (1) 聚焦核心產品與核心服務強化獲利，擴大高科技製造業資通訊應用。
- (2) 致力於智慧型產業營運平台研發與實踐，擴大核心競爭力多元應用。
- (3) 推廣直通交易處理、資訊安全、雲端運算應用與綠能資訊與產業應用。
- (4) 攜手資服領導廠商，提供雲端系統整合服務與雲架構應用解決方案。

展望2014年，凌群電腦持續積極發展自行研發的產品外，在應用市場面，也以雲端、行動裝置應用、社群及巨量資料為發展重點。凌羣電腦深耕台灣近四十年，秉持一貫專業、敬業的服務水準，持續關注、掌握資訊科技發展趨勢，並攜手國內外傑出資服業者，以IT創新應用為海內外企業客戶及政府單位提供更好的專業資訊服務。縱然大環境或有更迭起伏，凌羣電腦全體同仁持續向上提升實力和服務能量，期共創璀璨榮景。最後祝各位股東女士、先生

身體健康、萬事如意

董事長 劉瑞復



貳、公司簡介

一、設立日期：中華民國六十四年七月十七日。

二、公司沿革：

年度	重	要	記	事
64	•	本公司成立，以專業的電腦服務為經營方向，初期以代理銷售國內外電腦週邊設備為主，並以『同一廠商提供完整答案』作為長期發展目標。		
67	•	引進代理美國德州儀器生產的 T.I. 電腦系統。		
68	•	成立專案管理部，為客戶設計完整之應用系統，提供客戶從硬體至軟體的解決方案，正式邁入系統整合專業領域。		
70	•	台中分公司成立。		
	•	代理美國線上交易處理(OLTP)擁有領導地位的 Tandem NonStop 電腦系統，使得連線作業系統邁入硬體/軟體/維護不停頓之新境界。		
71	•	台灣證券交易所選擇凌群承包電腦化作業；凌群電腦以『客戶的成功是凌群的責任』理念及專業化的電腦服務深得客戶信賴，奠定日後在證券電腦化市場中成功的契機。		
	•	高雄分公司成立，提供南部地區客戶最即時的服務。		
72	•	為新竹區中小企業銀行發展『銀行管理資訊系統』。		
	•	國泰綜合醫院採用凌群提供的自動化解決方案。		
74	•	國立成功大學醫學中心採用凌群電腦各項醫院自動化專業服務，協助南台灣最大醫療網提供病患迅速滿意的服務。		
75	•	高雄醫學院、逢甲醫院、高雄市農會、數據通信研究所等相繼採用凌群電腦化解決方案。		
77	•	中正機場航空貨運站採用凌群電腦產品進行自動化作業。		
	•	國立中央圖書館採用凌群電腦化方案處理國家圖書資訊網路作業。		
	•	代理美國 Data General 電腦系統。		
78	•	台南及桃園分別成立分公司及辦事處，就近服務當地客戶。		
	•	總公司遷至八德路中央日報大樓，佔地近 2,000 坪。		
	•	全國股市沸騰，日盛、寶來、永昌等近 60 家證券商採用凌群證券自動化系統，奠定凌群於台灣證券電腦化市場的領導地位。		
79	•	自行研發成功程式自動產生器 SYSCOM APG，並成為國際知名 Tandem 電腦公司授權為 Alliance Product。		
	•	購置龍江路卓越通商大樓(8-10F)，以更廣大的層面服務客戶。		
80	•	購置台中大雅路凌群大樓，台中分公司正式遷入，並為中部地區規模最大之電腦公司。		
	•	獲資策會轉移 KANAGA TOOL(康圖)，並據以完成「薪途」軟體工具回饋國人。		
	•	轉投資成立美國 CASEMaker 公司，專門負責軟體工具與資料庫產品的全球行銷工作。		

年度	重 要 記 事
81	<ul style="list-style-type: none"> • 台灣大學、交通大學、清華大學、成功大學及中興大學等十餘所大專院校採用凌群電腦之網路解決方案。 • 財政部貨物通關自動化標案，凌群電腦以完整的產品線與解決方案脫穎得標。
82	<ul style="list-style-type: none"> • 高雄分公司遷至民權二路自有辦公大樓。 • 新竹辦事處成立，全省服務網已逐步形成。 • 陸軍管理資訊雜型系統專案得標。 • 關稅總局海運通關自動化案得標。 • 榮獲經濟部傑出資訊軟體獎。
83	<ul style="list-style-type: none"> • 行政院衛生署全國醫療資訊網—台北醫療區域資訊交換中心與高雄醫療區域資訊交換中心標案凌群得標。 • 多家證券商向凌群採購證券整合系統。
84	<ul style="list-style-type: none"> • 全民健保醫療給付電腦連線申報作業起跑，台北／高雄醫療區域資訊中心正式運作。 • 董事長劉瑞復先生當選第八屆台北市電腦公會理事長。
85	<ul style="list-style-type: none"> • 自 82-85 年連續四年榮獲主計處客戶滿意度調查教育訓練類第一名。 • 通過 ISO 9002 品質認證。 • 獲選參與國科會「中華衛星一號」之「地面控制系統」委外服務，落實航太技術轉移國內。
86	<ul style="list-style-type: none"> • 成功研發完成國內第一套大型資料庫—DBMaker 隆重上市。 • 研發完成解決公元 2000 年資訊危機分析工具—LegacyAid。 • 85 及 86 年均獲 Data Communications 雜誌評選為亞洲台灣區最佳網路整合公司。 • 通過經濟部民營事業科技專案之管理制度評鑑。
87	<ul style="list-style-type: none"> • NOVA 站前門市及 NOVA 新竹門市成立，正式跨入門市經營領域。 • 榮獲經濟部產業科技發展獎優等獎。 • 成立泰國子公司，將業務觸角伸向東南亞地區。 • 董事長劉瑞復先生連任第九屆台北市電腦公會理事長。 • 自 79 年至 87 年為天下雜誌評選為全國 500 大服務業之一。 • 台灣期貨交易所採用凌群電腦的電腦化服務，凌群擁有全國三大金融商品交易所（證交所/櫃檯買賣中心/期交所）資訊系統建置能力。 • 中國信託商業銀行採用凌群提供之銀行前置處理系統。 • 協助國立海洋生物博物館建置其整體資訊系統。 • Hinet、Seednet、及和信超媒體等 ISP 廠商採用凌群之規劃整合服務。 • 發表「凌群證券整合資訊系統—TradeMaker™」開啟國內證券業網路下單的風潮。 • 以專業的網路技術，通過國際級網路大廠—思科(Cisco)公司的評鑑成為其「銀質合作夥伴」。

年度	重 要 記 事
88	<ul style="list-style-type: none"> • 中華衛星一號順利升空，凌群電腦承包「地面控制系統及衛星操作與維護」工作正式啟動。 • 辦理「職訓局委託軟協辦理八十八年度第二梯次資訊軟體人才職業訓練班」。 • 發表「凌群外匯整合資訊系統—FExMaker™」，提供全方位、全功能之外匯整合服務。 • 台北敦南門市及中壢門市分別開幕，將通路服務由點拓展至面。 • 引進 Nuance 語音辨識技術，發展中文語音辨識系統，為國內電子商務市場開啟新商機。 • 凌群電腦所提供之金融服務在「中華民國銀行公會」所作之「大型金融資訊系統供應商提供服務品質評估結果」調查中，名列整體表現第二名。 • 通過思科(Cisco)公司的嚴格評鑑，成為其在台之「金質合作夥伴(Gold Certified Partner)」。
89	<ul style="list-style-type: none"> • 凌群 21 資訊廣場萬大、新店、板橋、台中門市及湯城門市分別開幕。 • 董監事改選。 • 三月份通過 ISO 9001 品質認證。 • 凌群電腦通過經濟部工業局高科技事業審查。 • 台南分公司遷至台南市林森路自有辦公大樓。 • 贏得陸軍總部整體資訊系統建置案。 • 承包新世紀資通網路規劃案，投入國內固網市場。 • 由凌群電腦與刑事警察局共同規劃完成之「刑事犯罪資料庫系統」榮獲「八十九年資訊月傑出資訊應用暨產品獎」。
90	<ul style="list-style-type: none"> • 凌群電腦成功上市。 • 發表 CRM (客戶關係管理) 解決方案及語音合成系統。 • 完成經濟部工業局示範性資訊應用系統之「系統整合業—企業資源管理系統」。 • 承包國家檔案局、國防部及軍管局司令部等重大專案。 • 透過子公司贏得上海及深圳交易所交易平台建置案。 • 凌群文件影像(Image Processing Solution; IMAPS)解決方案獲得政府機關大量採用，代表客戶如：行政院僑委會、行政院秘書處、財政部關稅總局及高雄市政府秘書處等。
91	<ul style="list-style-type: none"> • 凌群儲存設備整合解決方案於證券/金融市場續有新獲。 • 凌群 [企業資源管理系統 Syscom Online] 通過 [經濟部技術處示範性資訊應用開發計畫] 審查，並於微軟 VS.Net Launch 中正式展出。 • 推出國內第一套針對創業投資公司及投資開發部門需求所開發的 ERP 解決方案-VMaker。 • 凌群取得由中華電信數據分公司爭取建置之第二代 GSN 政府服務網路之骨幹及擷取網路設備更新案，總金額達 7 千 3 百餘萬元。 • 整合全球第一品牌，舉辦 [凌群金控 2002 Solution Show] 展出完整解決方案。 • [凌群表單簽核系統] 符合「機關表單簽核流程自動化基本規範」，成為第一批通過行政院研考會檢核之軟體產品。

年度	重 要 記 事
92	<ul style="list-style-type: none"> • 股票選擇權交易市場戰火正式點燃！凌群電腦一舉接獲五家知名期貨商訂單。 • 凌群與歐商 TEMENOS 及台灣微軟共同建置「日盛金控新一代核心銀行系統暨週邊設備」案，凌群於金控市場 IT 整合戰中交出漂亮成績單。 • 凌群電腦開發語音應用有成--財政部關稅總局語音報單回報系統啟用。 • 通過賽門鐵克《授權合作夥伴計畫》審核正式成為 Enterprise Security Partner 並成立「資訊安全事業部」，全力衝刺資安業務。 • 應邀加入由 Microsoft/HP/Intel 聯合組成之《亞太區 e-Government 解決方案聯盟—Keystone》Partner，提供電子化政府相關之解決方案。 • SARS 風暴來勢洶洶，凌群推出「視訊會議解決方案」。 • 凌群電腦 DCI(Database Cobol Integrator;DCI)案獲選工業局「資訊服務業大型化創新輔導案」。 • 取得台灣證券交易所《新一代股票交易系統採購案》之第一階段採購。 • 取得櫃台買賣中心之《櫃台市場交易系統汰舊換新》專案。 • 提供全方位資訊安全顧問服務，凌群電腦與歐洲資訊安全認證驗證機構-TÜVIT 策略聯盟。 • 推出「ACI PRM 金融交易即時監控暨警示風險管理系統」。 • 通過國防部嚴格的評審篩選，凌群電腦參加《國防工業訓儲成果展》，展現凌群國防工業發展能量及訓儲人員研發成果。 • 協助寶來證(香港)完成「跨國、跨交易所證券交易系統」建置。 • 打造地方金融現代化系統—凌群協助彰化六信第一家啟用晶片卡之合作社。 • 積極爭取電子化政府商機，取得電子化政府《共通作業平台建置與維運委外服務案》。 • 董監事改選
93	<ul style="list-style-type: none"> • 榮獲經濟部工業局「技術服務能量證書」。 • 凌群再度以成功的專案服務及技術支援實力，蟬連《Microsoft Gold Certified Partner》認證。 • 引進美國「8e6 內容過濾解決方案」，有效防止色情網站及垃圾郵件。 • 搶攻跨國性金融交易市場，引進英國「SmartStream 全系列直通式金融交易系統」。 • 「中華衛星二號」升空，凌群電腦參與之中華衛星任務團隊正式啟動。 • 微軟在台第一家技術服務中心—凌群 Microsoft Management Service Center 正式啟用。 • 直接挑戰並通過 CMMI Level 3 評鑑並正式宣佈挑戰直攻 CMMI Level 5 評鑑。 • 國內第一家廠商榮獲「2004 Microsoft “Advanced Infrastructure Award” Winner」。 • 七度蟬連美國思科《金質合作夥伴》認證，網路專業值得信賴。 • 通過國防部嚴格的評審篩選，凌群電腦再次獲選參加《國防工業訓儲成果展》，展現凌群國防工業發展能量及訓儲人員研發成果。 • 取得中華電信骨幹網路專案。 • 取得台東企銀電子商務及網路銀行建置案。 • 取得寶來、元富之主機擴充案。

年度	重 要 記 事
94	<ul style="list-style-type: none"> • 凌群電腦歡慶成立三十週年，舉辦慶祝大會及 Solution Show。 • 『CMMI 模式軟體支援環境發展計畫』通過經濟部技術處業界科專審查。 • 『凌群多國多商品交易平台(i4M)』通過經濟部技術處『示範性應用系統』審查。 • 通過經濟部工業局 CMMI Level5 導入輔導獎勵。 • 通過經濟部資訊服務輸出旗艦(BEST)計畫審查，成為國內三大旗艦廠商之一。 • 成立『微軟產品暨服務事業部』，並推出『凌群資訊資產管理解決方案』。 • 與日本 VickTokai 公司合作簽約，正式引進電子資料交換系統—Athelas。 • 獨家代理 Symantec Network Security 7100 系列入侵偵測/防禦系統，主攻金融資訊安全市場。 • 以多年發展公教人事管理資訊系統 (PEMIS2K) 之優勢及系統整合經驗，並結合最新 Browser 使用環境，發表「人力資源管理資訊系統」進階增值與應用。 • 凌群電腦轉投資之西安凌安電腦通過 CMMI Level 3 評鑑。
95	<ul style="list-style-type: none"> • 獲得資策會舉辦之【2005 年 MIS BEST CHOICE】票選活動大獎肯定： <ul style="list-style-type: none"> -SI 系統整合服務類第一名、 -OutSourcing 資訊委外服務類第二名、 -網路建置規畫服務類第一名 -資訊安全建置服務類第三名 • 委外服務處通過 ISO27001(BS7799)資訊安全認證。 • 榮獲 BSI(英國標準協會台灣分公司)頒發【捍衛資訊安全之最佳夥伴】獎牌肯定。 • 福衛三號正式升空，凌羣地面操作系統正式啟動。 • 7/14 再次跳級挑戰 CMMI Level 5 國際軟體品質最高等級評鑑成功，並於 11/10 於美國 SEI 網站正式向全球公告，凌羣電腦成為台灣第一家通過 CMMI Level 5 廠商。
96	<ul style="list-style-type: none"> • 舉辦擴大慶祝凌羣通過 CMMI Level 5 暨與日本 Vic Tokai 簽訂軟體合作開發暨行銷合作協議記者會。 • 『智慧型金融防詐騙偵測與通報平台計畫』通過經濟部技術處『示範性應用系統』審查。 • 越南證券市場旗開得勝 Aulac Securities 率先採用凌羣 e-Stock 系統。
97	<ul style="list-style-type: none"> • 凌群電腦營運總部喬遷至中華路一段 41 號 10-14 樓，全面採用思科網路技術最新 IP 應用。 • 成立越南河內及胡志明市據點，並與 Mien Nam Securities 完成簽署交易系統合約。 • 與台灣英特爾共同發表凌羣商用電腦管理工具—vProMaster，並透過捷元電腦與聯強國際進行銷售。 • 總經理劉瑞隆先生當選中華民國資訊軟體協會第十一屆理事長。 • 蟬連十年思科「金質合作夥伴」。 • 擁有台灣最多 Fortinet 技術認證工程師，並通過審查，凌群電腦成為 Fortinet 台灣第一家金質合作夥伴。

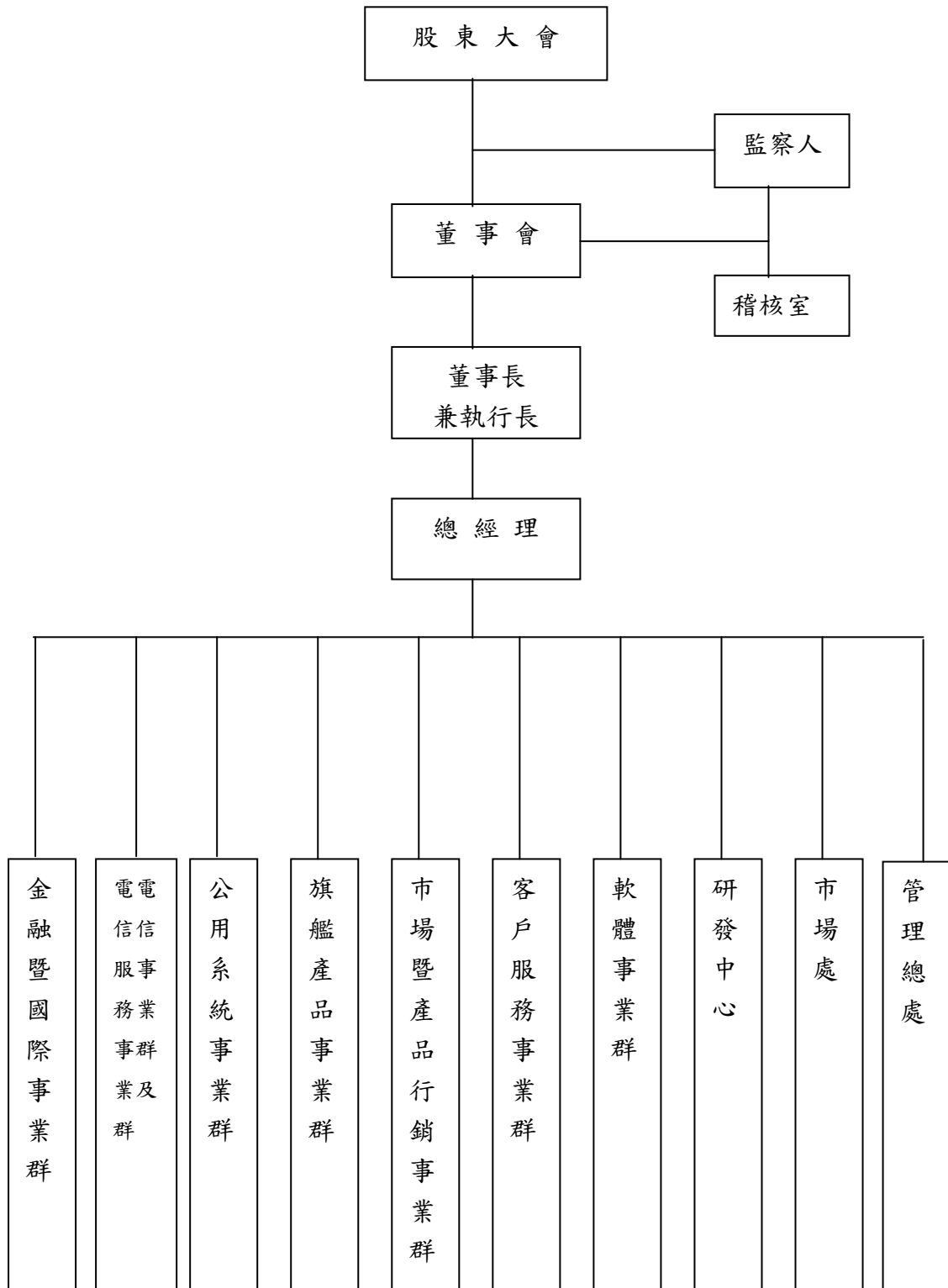
年度	重 要 記 事
98	<ul style="list-style-type: none"> • 榮獲財團法人資訊工業策進會頒贈「最佳行銷活動夥伴」。 • 凌群電腦以 Voice 專長取得第一家微軟『Unified Communications Solutions Competency -Voice Specialized Partners』的微軟大型經銷商。 • 與惠普科技、Citrix System 及凌群電腦等多家服務供應商，共同首度宣布成立台灣「雲端運算聯盟」
99	<ul style="list-style-type: none"> • 榮獲財團法人資訊工業策進會頒贈「最佳行銷活動夥伴」。 • 整合公有雲及私有雲，發表「M-Lab」。 • 連續十二年蟬連思科金質合作夥伴(Golden Partner)。 • 與日本 TSH 代工合作，發表日本第一套企業雲端運算服務「MMS+ CLOUD」將專屬系統的軟體資產移植到雲端環境，凌羣軟體開發實力再次受到肯定。 • 與資策會等九大廠商共同推動九大旗艦雲端服務。 • 參與「中華民國雲端運算產業聯盟」，共同爭取全球雲端運算商機。
100	<ul style="list-style-type: none"> • 通過 CMMI-Dve v1.2 Maturity Level 5 評鑑。 • 劉瑞隆總經理連任中華民國資訊軟體協會第十二屆理事長。
101	<ul style="list-style-type: none"> • 積極投入雲端市場，應邀進駐『台灣雲谷(Taiwan Cloud Valley)』，透過國際化雲端成果展示平台，展現雲端系統整合能力及開發能量。 • 榮獲微軟 2011 年「解決方案供應商組」之「合作夥伴服務英雄獎」。 • 轉投資之凌群電腦(深圳)有限公司獲頒國家級「高新技術企業證書(2011/10/28 -2014/10/27)」。 • 全公司導入並通過『個資安全管理 PIMS BS10012:2009 認證』。 • 與 HP 共同發表 NonStop 新一代銀行核心系統-NCBS® 協助金融用戶大幅降低成本。 • 榮獲「2012 微軟年度夥伴國家卓越獎」。 • 喬遷至峨眉街新址。 • 展現雲端創新實力 Syscom Cyberhood 雲端服務平台獲「2012 雲端創新獎」肯定。 • 自行研發之資料庫產品-DBMaker5.2 獲選「2013 台灣精品獎」。
102	<ul style="list-style-type: none"> • 獲選經濟部第一屆「卓越中堅企業」重點輔導對象。 • 凌羣電腦(深圳)通過中國國家級「計算機信息系統集成第三級资质」認證。 • 與日本東海集團合資成立「雲碼股份有限公司」，提供包括雲端服務、醫療、資料庫、電子傳輸、系統整合等，朝中國及東南亞等市場拓展。 • 凌羣「DBMaker 雲端資料庫」獲「2014 台灣精品獎」。
103	<ul style="list-style-type: none"> • 獲選經濟部評選為第二屆「卓越中堅企業獎」 • 持續成長中.....。

參、公司治理報告

一、公司組織

(一)組織系統

1. 組織圖



2. 各主要部門所營業務

- (1)總經理：負責全公司長短期營運方向及決策之規劃整合。
- (2)金融暨國際事業群：提供金融領域客戶之硬體、軟體設備系統整合的銷售與規劃，以及網路相關產品之銷售、設計與施工服務。
- (3)電信事業群及電信服務事業群：提供電信領域客戶之硬體、軟體設備系統整合的銷售與規劃，以及網路相關產品之銷售、設計與施工服務。
- (4)公用系統事業群：提供政府/醫療/學校領域客戶之硬體、軟體設備系統整合的銷售與規劃，以及網路相關產品之銷售、設計與施工服務。
- (5)旗艦產品事業群：專責公司自行研發解決方案之銷售。
- (6)市場暨產品行銷事業群：負責擬訂公司代理產品之市場策略、產品策略、產品訂價及銷售。
- (7)客戶服務事業群：提供內部技術支援及對客戶之硬體、軟體電腦設備之支援、維護及技術諮詢服務。
- (8)軟體事業群：負責以軟體工具／平台為核心之軟體運用銷售。
- (9)研發中心：負責軟體工具等之研究開發及研究發展計劃之擬訂與執行。
- (10)市場處：負責業務制度規劃、執行、考核及產業策略研究。
- (11)管理總處：負責人力資源、財務、會計、總務及經營分析等事項。
- (12)稽核室：負責各單位業務、財務及營運等之內部控制制度實施之稽核等事項。

二、董事、監察人、總經理、副總經理、協理、各部門及分支機構主管資料
(一) 董事及監察人資料

資料截止日：103年4月25日

職稱	姓名	選(就)任日期	任期	初次選任日期	選任時持有股份		現在持有股數		配偶、未成年子女現在持有股份		利用他人名義持有股份		主要經歷(學)	目前兼任本公司及其他公司之職務	具配偶或二親等以內關係之其他主管、董事或監察人		
					股數	持股比例	股數	持股比例	股數	持股比例	股數	持股比例			職稱	姓名	關係
董事長	劉瑞復	101.06.15	3年	69.10.25	21,929,787	21.93	21,929,787	21.93	13,137,679	13.14	0	0	成功大學電機系	註1	董事長	劉瑞隆	兄弟
董事	劉瑞隆	101.06.15	3年	75.12.08	402,562	0.40	402,562	0.40	0	0	0	0	交通大學管理科學研究所	註2	監察人	劉芷君	父女
董事	鄭素雲	101.06.15	3年	92.05.27	2,254	0	2,254	0	3,324	0	0	0	銘傳商專商業文書科	註3	無	無	無
董事	游鳳秋	101.06.15	3年	92.05.27	1,273	0	1,273	0	0	0	0	0	東海大學會計系	註4	無	無	無
董事	王博文	101.06.15	3年	97.06.13	0	0	0	0	0	0	0	0	政治大學企研所科管組 中山科學研究院工程發展室副主任	無	無	無	無
監察人	劉芷君	101.06.15	3年	95.06.14	4,619,689	4.62	3,110,689	3.11	0	0	0	0	舊金山藝術大學電腦動畫系	無	董事長	劉瑞復	父女
監察人	陳崑山	101.06.15	3年	92.05.27	0	0	0	0	0	0	0	0	政治大學財政所	註5	無	無	無
監察人	潘承玲	101.06.15	3年	97.06.13	2,329	0	2,329	0	0	0	0	0	實踐家專會統科	無	無	無	無

註1：兼任本公司執行長、美商CASEMaker Inc.之董事、智群科技(股)公司董事

註2：兼任本公司總經理、美商CASEMaker Inc.總裁

註3：仲大電腦有限公司負責人

註4：穩懋半導體(股)公司會計處經理

註5：上合聯合會計師事務所會計師

(二)董事及監察人資料

103年4月25日

姓名	是否具有五年以上工作經驗 及下列專業資格			符合獨立性情形(註1)										兼任其他 公開發行 公司獨立 董事家數
	商務、法 務、財務、 會計或公司 業務所須相 關科系之公 私立大專院 校講師以上	法官、檢察官、 律師、會計師或 其他與公司業 務所需之國家 考試及格領有 證書之專門職 業及技術人員	商務、法 務、財 務、會計 或公司業 務所須之 工作經驗	1	2	3	4	5	6	7	8	9	10	
劉瑞復	-	-	V	-	-	-	-	V	-	V	-	V	V	無
劉瑞隆	-	-	V	-	-	V	-	V	-	V	-	V	V	無
鄭素雲	-	-	V	V	V	V	V	V	V	V	V	V	V	無
游鳳秋	-	V	V	V	V	V	V	V	V	V	V	V	V	無
王博文	-	-	V	V	V	V	V	V	V	V	V	V	V	無
劉芷君	-	-	-	V	-	-	-	V	-	V	-	V	V	無
陳崑山	V	V	V	V	V	V	V	V	V	-	V	V	V	無
潘承玲	-	-	V	-	V	V	V	V	V	V	V	V	V	無

註1：各董事、監察人於選任前二年及任職期間符合下述各條件者，請於各條件代號下方空格中打“✓”。

- (1) 非為公司或其關係企業之受僱人。
- (2) 非公司或其關係企業之董事、監察人(但如為公司或其母公司、公司直接及間接持有表決權之股份超過百分之五十之子公司之獨立董事者，不在此限)。
- (3) 非本人及其配偶、未成年子女或以他人名義持有公司已發行股份總額百分之一以上或持股前十名之自然人股東。
- (4) 非前三款所列人員之配偶、二親等以內親屬或五親等以內直系血親親屬。
- (5) 非直接持有公司已發行股份總額百分之五以上法人股東之董事、監察人或受僱人，或持股前五名法人股東之董事、監察人或受僱人。
- (6) 非與公司有財務或業務往來之特定公司或機構之董事(理事)、監察人(監事)、經理人或持股百分之五以上股東。
- (7) 非為公司或關係企業提供商務、法務、財務、會計等服務或諮詢之專業人士、獨資、合夥、公司或機構之企業主、合夥人、董事(理事)、監察人(監事)、經理人及其配偶。但依股票上市或於證券商營業處所買賣公司薪資報酬委員會設置及行使職權辦法第七條履行職權之薪資報酬委員會成員，不在此限。
- (8) 未與其他董事間具有配偶或二親等以內之親屬關係。
- (9) 未有公司法第30條各款情事之一。
- (10) 未有公司法第27條規定以政府、法人或其代表人當選。

(三)法人股東之主要股東：無。

(四)法人股東之主要股東屬法人者其主要股東：無。

(五) 總經理、副總經理、協理、各部門及分支機構主管

資料截止日：103年4月25日

職稱	姓名	選(就)任日期	持有股份		配偶、未成年子女持有股份		利用他人名義持有股份		主要經(學)歷	目前兼任其他公司之職務	具配偶或二等親以內關係之經理人		
			股數	持 股 比 率	股數	持 股 比 率	股數	持 股 比 率			職稱	姓名	關係
執行長	劉瑞復	94.08.01	21,929,787	21.93	13,137,679	13.14	0	0	成功大學電機系	註1	總經理	劉瑞隆	兄弟
總經理	劉瑞隆	82.11.08	402,562	0.40	0	0	0	0	交大管理科學研究所 淡江大學講師	註2	執行長	劉瑞復	兄弟
中南區辦公室 業務長	黃建興	91.01.18	5,761	0	347	0	0	0	東海大學企研所	註3	無	無	無
副總經理	徐錦相	91.01.18	17,960	0.02	0	0	0	0	大同工學院電機系 中泰電腦公司總經理	註4	無	無	無
副總經理	吳朝來	91.01.18	0	0	0	0	0	0	明新工專電子工程師 美商安培電子公司工程師	無	無	無	無
副總經理	曾景川	96.06.01	977	0	3,102	0	0	0	國立台北商專電資科 凌群電腦公司研發處處長	註5	無	無	無
副總經理	李振寰	96.06.01	19,689	0.02	0	0	0	0	台灣科技大學電子工程技術系	無	無	無	無
副總經理	張耀乾	96.06.01	30,000	0.03	0	0	0	0	交通大學控制工程系、東海大學企管所	註6	無	無	無
副總經理	黃建勳	97.07.07	554	0	0	0	0	0	逢甲大學資訊工程學系	註7	無	無	無
代理副總經理	吳立昌	99.11.19	7,543	0.01	0	0	0	0	逢甲大學電子計算機系	無	無	無	無
副總經理	李俊成	100.01.01	11,805	0.01	0	0	0	0	台灣工業技術學院電子工程技術系	無	無	無	無
副總經理	謝順良	102.03.22	0	0	0	0	0	0	淡江大學土木工程系	無	無	無	無
副總經理	蘇秉森	102.03.22	66,851	0.07	487	0	0	0	東吳大學商學院數學系	註8	無	無	無
資深協理	陳方全	90.01.01	0	0	0	0	0	0	中正理工學院應用數學系、聯勤電腦中心主任	無	無	無	無

職稱	姓名	選(就)任日期	持有股份		配偶、未成年子女持有股份		利用他人名義持有股份		主要經(學)歷	目前兼任其他公司之職務	具配偶及二等親以內關係之經理人	
			股數	持股比例	股數	持股比例	股數	持股比例			職稱	姓名
總處長	石慶賜	94.06.01	2,552	0	0	0	0	0	中原大學電機系, 泰電業電子工程師	註9	無	無
總處長	陳一陽	94.06.01	399	0	0	0	0	0	輔大電子工程系	註10	無	無
總處長	張佳章	94.06.01	22,917	0.02	0	0	0	0	海洋大學造船系 青輔會程式設計班第三期結訓	註11	無	無
資深處長	陳在正	94.06.01	56	0	155	0	0	0	交通大學資訊科學系	無	無	無
總處長	宋再麒	94.06.01	17,360	0.02	1,000	0	0	0	明新工專電子科	註12	無	無
資深處長	溫志維	94.06.01	25,286	0.03	0	0	0	0	清華大學電機工程系	無	無	無
財務長	杜麗雀	89.06.19	13,793	0.01	0	0	0	0	台北商專會統科	無	無	無
專案協理	胡正國	92.08.01	0	0	0	0	0	0	中原大學機械工程系	無	無	無
總處長	林明坤	94.06.01	547	0	0	0	0	0	淡江大學資訊工程研究所	無	無	無
資深處長	李鈺毅	94.06.01	0	0	0	0	0	0	交通大學資訊工程系	無	無	無
總處長	陳志忠	94.06.01	26,750	0.03	0	0	0	0	淡江大學數學系	註13	無	無
資深處長	顏鳳鄰	94.06.01	500	0	0	0	0	0	靜宜大學資訊管理系	無	無	無
協理	王懋明	95.04.17	0	0	0	0	0	0	陸軍官校專科班機械科	無	無	無
協理	徐照璋	96.01.31	2,089	0	0	0	0	0	崑山科技大學電子工程科	無	無	無
資深處長	鄧大宇	96.02.01	21,842	0.02	0	0	0	0	淡江大學電子工程系	無	無	無
資深協理	于欽芬	96.02.01	1,552	0	0	0	0	0	Bellevue University MBA	無	無	無
總處長	薛博書	96.03.01	0	0	0	0	0	0	交通大學電子工程系	無	無	無
處長	汪開宗	96.10.01	470	0	0	0	0	0	紐約科技大學資管碩士	無	無	無
資深處長	戴瓊英	96.10.01	1,000	0	0	0	0	0	輔仁大學資訊管理系	無	無	無
資深處長	邵成武	96.10.01	0	0	0	0	0	0	交通大學資訊工程研究所	無	無	無

職稱	姓名	選(就)任日期	持有股份		配偶、未成年子女持有股份		利用他人名義持有股份		主要經(學)歷	目前兼任其他公司之職務	具配偶及二等親以內關係之經理人		
			股數	持股比例	股數	持股比例	股數	持股比例			職稱	姓名	關係
協理	張志強	97.04.01	0	0	0	0	0	0	東吳大學英國語言學系 臺灣大學管理碩士班肄業	無	無	無	
處長	區崇烈	97.07.29	0	0	0	0	0	0	美國德州大學艾爾帕索分校電腦科學碩士	無	無	無	
協理	林淑卿	98.04.01	941	0	0	0	0	0	國立台北商專二專日間部企業管理科	無	無	無	
代協理	楊美玲	98.04.01	6,601	0.01	0	0	0	0	銘傳大學電子資料處理科	無	無	無	
處長	葉文雄	98.06.01	175	0	0	0	0	0	中原大學機械係	無	無	無	
處長	邱坤廷	99.01.07	6,421	0.01	0	0	0	0	中央大學資訊管理系	註14	無	無	
處長	林豔玫	99.02.01	0	0	0	0	0	0	淡江大學國際貿易系	無	無	無	
總處長	楊永珍	99.04.01	45,340	0.05	617	0	0	0	靜宜大學企業管理系	無	無	無	
處長	劉淑華	99.10.01	5,962	0.01	0	0	0	0	德明商專會統科	無	無	無	
協理	張守斌	99.12.01	0	0	0	0	0	0	台灣工業技術學院電子工程技術系	無	無	無	
協理	林聖棠	100.01.01	0	0	0	0	0	0	中山大學企業管理研究所	無	無	無	
資深處長	吳昭逸	102.03.22	0	0	0	0	0	0	台北工專電子工程科	無	無	無	
代協理	陳偉民	100.05.01	0	0	371	0	0	0	逢甲大學資訊工程學系	無	無	無	
代協理	趙順卿	100.05.01	500	0	0	0	0	0	輔仁大學物理系畢業.國界電腦業務主任	無	無	無	
處長	趙洪鈞	100.06.07	500	0	0	0	0	0	中原大學心理學系	無	無	無	
處長	蔡文卿	100.07.01	3,000	0	0	0	0	0	台灣大學資訊工程研究所	無	無	無	
代協理	趙鈞頤	100.07.04	0	0	0	0	0	0	高苑工商專科學校 精誠資訊股份有限公司專案經理	無	無	無	
處長	葉佳源	100.07.05	4,362	0	838	0	0	0	中央大學資訊管理研究所	無	無	無	
處長	劉佳儒	101.03.21	369	0	0	0	0	0	交通大學交通運輸研究所	無	無	無	
協理	柯正東	101.03.21	1,027	0	3,937	0	0	0	東海大學企管系	無	無	無	

職稱	姓名	選(就)任日期	持有股份		配偶、未成年子女持有股份		利用他人名義持有股份		主要經(學)歷	目前兼任其他公司之職務	具配偶及二等親以內關係之經理人		
			股數	持股比例	股數	持股比例	股數	持股比例			職稱	姓名	關係
協理	馬學叔	101.03.21	0	0	0	0	0	0	南台科大電子工程	無	無	無	
總處長	林瑞瑜	101.03.21	0	0	0	0	0	0	南亞技術學院、蘇格蘭皇家荷蘭銀行副總	無	無	無	
處長	陳德利	101.03.21	2,221	0	0	0	0	0	國立台北科技大學電子工程系	無	無	無	
處長	王宜倫	101.03.21	1,000	0	1,108	0	0	0	國立台北科技大學商管所	無	無	無	
處長	薛齊安	101.03.21	3,409	0	1,199	0	0	0	國立中山大學商管所	無	無	無	
處長	趙震宇	101.08.27	0	0	0	0	0	0	International Technology University Master degree	無	無	無	
處長	唐啟祥	101.08.27	1,000	0	0	0	0	0	台灣科技大學電機研究所	無	無	無	
處長	鄭乃芳	101.08.27	0	0	0	0	0	0	台灣大學外文系	無	無	無	
處長	陳耀漳	101.08.27	0	0	0	0	0	0	文化大學資訊科學系	無	無	無	
處長	張義明	101.08.27	4,991	0	0	0	0	0	淡江大學資訊工程系	無	無	無	
處長	周治平	101.12.12	0	0	0	0	0	0	新埔工專電機科	無	無	無	
處長	吳秉傑	101.12.12	4,934	0	0	0	0	0	交通大學電信工程學士	無	無	無	
處長	李昆達	102.03.22	0	0	0	0	0	0	台北科技大學資訊工程系碩士班	無	無	無	
代協理	李佳菁	102.03.22	1,000	0	0	0	0	0	台灣科技大學企業管理技術系	無	無	無	
協理	薛玉龍	102.03.22	0	0	0	0	0	0	中山大學企業管理碩士	無	無	無	
代協理	何蒼崧	102.03.22	0	0	0	0	0	0	義守大學管理研究所	無	無	無	
代協理	郭欣雁	102.05.09	500	0	0	0	0	0	淡江大學產業經濟系	無	無	無	
處長	楊宏祥	102.05.09	0	0	0	0	0	0	University of San Francisco MBA	無	無	無	
代協理	黃鎮洲	102.08.12	950	0	366	0	0	0	逢甲大學電算系	無	無	無	
處長	許文珀	102.08.12	0	0	0	0	0	0	華梵大學工業管理系	無	無	無	
處長	戴爾維	102.08.12	500	0	0	0	0	0	輔仁大學數學系	無	無	無	

職稱	姓名	選(就)任日期	持有股份		配偶、未成年子女持有股份		利用他人名義持有股份		主要經(學)歷	目前兼任其他公司之職務	具配偶及二等親以內關係之經理人	
			股數	持股比例	股數	持股比例	股數	持股比例			職稱	姓名
處長	林輝誼	102.08.12	0	0	0	0	0	0	逢甲大學資訊工程研究所	無	無	無
協理	游國禎	102.08.12	0	0	0	0	0	0	美國史蒂文生理工學院電腦科學碩士	無	無	無
處長	易瑞琪	102.11.07	0	0	0	0	0	0	逢甲大學資訊工程學系	無	無	無
處長	江炯煌	103.03.28	384	0	0	0	0	0	亞東技術學院電子工程系	無	無	無
代協理	嚴天志	103.03.28	0	0	0	0	0	0	南台科技大學資訊管理系	無	無	無
專案協理	楊浩政	103.03.28	0	0	0	0	0	0	國立台北工專機械工程系	無	無	無
資深處長	林萬潭	103.03.28	0	0	0	0	0	0	輔仁大學資管系	註15	無	無
處長	鄭富謙	103.03.28	0	0	0	0	0	0	中山大學資訊管理研究所	無	無	無
處長	林泓毅	103.03.28	3,545	0	0	0	0	0	台灣工業技術學院電子工程技術系	無	無	無
處長	許瓊文	103.03.28	0	0	0	0	0	0	台北商專電資科	無	無	無

註1：美商 CASEMaker Inc.之董事、智群科技(股)公司董事

註2：美商 CASEMaker Inc. 總裁

註3：網美科技(股)公司監察人之法人代表、數美科技(股)公司董事之法人代表、可取科技管理(股)公司董事長

註4：凌群電腦(泰國)有限公司董事

註5：雲碼股份有限公司董事之法人代表

註6：訊達電腦(股)公司董事之法人代表

註7：凌群電腦(深圳)有限公司董事之法人代表、西安凌安電腦有限公司董事之法人代表

註8：富爾利投資股份有限公司董事長

註9：網美科技(股)公司董事之法人代表

註 10：瑛聲科技企業(股)公司董事之法人代表

註 11：數美科技(股)公司監察人之法人代表

註 12：網美科技(股)公司董事之法人代表

註 13：可取科技管理(股)公司董事之法人代表

註 14：SYSCOM INTERNATIONAL INC. 董事之法人代表、雲碼股份有限公司監察人

註 15：數美科技(股)公司董事之法人代表、可取科技管理(股)公司董事、雲碼股份有限公司董事長

2.監察人之酬金

單位：新台幣仟元

職稱	姓名	監察人酬金				A、B及C等三項總額占稅後純益之比例		有無領取來自子公司以外轉投資事業酬金			
		報酬(A)		盈餘分配之酬勞(B)		本公司	財務報告內所有公司				
		本公司	財務報告內所有公司	本公司	財務報告內所有公司						
監察人	劉芷君	180	180	0	0	24	24	0.22	0.21	無	
監察人	陳崑山										
監察人	潘承玲										

酬金級距表

給付本公司各個監察人酬金級距	監察人姓名	
	前二項酬金總額(A+B)	前二項酬金總額(A+B+C)
低於 2,000,000 元	劉芷君、陳崑山、潘承玲	財務報告內所有公司
2,000,000 元 (含) ~ 5,000,000 元 (不含)	無	無
5,000,000 元 (含) ~ 10,000,000 元 (不含)	無	無
10,000,000 元 (含) ~ 15,000,000 元 (不含)	無	無
15,000,000 元 (含) ~ 30,000,000 元 (不含)	無	無
30,000,000 元 (含) ~ 50,000,000 元 (不含)	無	無
50,000,000 元 (含) ~ 100,000,000 元 (不含)	無	無
100,000,000 元以上	無	無
總計	3 人	3 人

3. 總經理及副總經理之酬金

單位：新台幣千元

職稱	姓名	薪資(A)		退職退休金(B)		獎金及特支費等(C)		盈餘分配之員工紅利金額(D)				A、B、C及D等四項總額占稅後純益之比例(%)		取得員工認股權憑證數		取得限制新股數		有無來自子公司以外董事酬金
		本公司	財務報告內所有公司	本公司	財務報告內所有公司	本公司	財務報告內所有公司	本公司	現金紅利金額	股票紅利金額	本公司	財務報告內所有公司	本公司	財務報告內所有公司	本公司	財務報告內所有公司		
執行長	劉瑞復	30,180	32,181	1,009	1,009	108	108	50	50	0	33.06	35.04	0	0	無			
總經理	劉瑞隆																	
中南區辦公室業務長	黃建興																	
副總經理	徐錦相																	
副總經理	吳朝來																	
副總經理	曹景川																	
副總經理	李振寰																	
副總經理	張耀乾																	
副總經理	黃建勳																	
副總經理	李俊成																	
代理副總經理	吳立昌																	
業務副總經理	謝順良																	
業務副總經理	蘇秉森																	

酬金級距表

給付本公司各個總經理及副總經理酬金級距	總經理及副總經理姓名	
	本公司	財務報告內所有公司
低於 2,000,000 元	黃建興、曾景川、李振寰、吳立昌、蘇秉森	黃建興、曾景川、李振寰、吳立昌、蘇秉森
2,000,000 元 (含) ~ 5,000,000 元 (不含)	劉瑞復、劉瑞隆、徐錦相、吳朝來、張耀乾、黃建勳、李俊成、謝順良	劉瑞復、劉瑞隆、徐錦相、吳朝來、張耀乾、黃建勳、李俊成、謝順良
5,000,000 元 (含) ~ 10,000,000 元 (不含)	無	無
10,000,000 元 (含) ~ 15,000,000 元 (不含)	無	無
15,000,000 元 (含) ~ 30,000,000 元 (不含)	無	無
30,000,000 元 (含) ~ 50,000,000 元 (不含)	無	無
50,000,000 元 (含) ~ 100,000,000 元 (不含)	無	無
100,000,000 元以上	無	無
總計	13 人	13 人

4. 配發員工紅利之經理人姓名及配發情形

102年12月31日

單位：新台幣仟元

	職稱	姓名	股票紅利金額	現金紅利金額	總計	總額占稅後純益之比例(%)
經理人	執行長	劉瑞復	0	219	219	0.23
	總經理	劉瑞隆				
	中南區辦公室 業務長	黃建興				
	副總經理	徐錦相				
	副總經理	吳朝來				
	副總經理	曾景川				
	副總經理	張耀乾				
	副總經理	李振寰				
	副總經理	黃建勳				
	代理副總經理	吳立昌				
	副總經理	李俊成				
	業務副總經理	謝順良				
	業務副總經理	蘇秉森				
	資深協理	陳方全				
	總處長	石慶賜				
	總處長	陳一陽				
	總處長	張佳章				
	資深處長	陳在正				
	總處長	宋再麒				
	資深處長	溫志維				
	財務長	杜麗雀				
	專案協理	胡正國				
	總處長	林明坤				
	資深處長	李鈐毅				
	總處長	陳志忠				
	資深處長	顏鳳鄰				
	資深協理	王懋明				
	協理	徐熙璋				
	資深處長	鄧大宇				
	資深協理	于欽芬				
	總處長	薛博書				
	處長	汪開宗				
	資深處長	戴瓊英				
	資深處長	邵成武				
	協理	張志強				
	處長	區崇烈				
	資深處長	李輝超				
	協理	林淑卿				
	代協理	楊美玲				
	處長	葉文雄				
	處長	邱坤廷				
	處長	林豔玫				
總處長	楊永珍					

處長	劉淑華
協理	張守域
協理	林聖棠
資深處長	吳昭逸
代協理	陳偉民
代協理	趙順卿
處長	趙洪鈞
處長	蔡文卿
代協理	趙鈞頤
處長	葉佳源
處長	劉佳儒
協理	柯正東
協理	馬學叔
總處長	林瑞瑜
處長	陳德利
處長	王宜倫
處長	薛齊安
處長	趙震宇
處長	唐啟祥
處長	鄭乃芳
處長	陳耀漳
處長	張義明
處長	周治平
處長	吳秉傑
處長	李昆達
代協理	李佳菁
協理	薛玉龍
協理	何蒼崧
代協理	郭欣雁
處長	楊宏祥
代協理	黃鎮洲
處長	許文珀
處長	戴爾維
處長	林輝誼
協理	游國禎
處長	易瑞琪

(七)分別比較說明本公司及合併報表內所有公司於最近二年度支付本公司董事、監察人、總經理及副總經理酬金總額占稅後純益比例之分析並說明給付酬金之政策、標準與組合、訂定酬金之程序及與經營績效之關聯性

本公司 101 年度支付董事、監察人、總經理及副總經理酬金總額占本公司及合併報表內所有公司稅後純益比例分為 35.42%及 37.08%；102 年度之比例則為 33.96%及 35.93%。本公司最近二年度未經由盈餘分配配發董事及監察人酬勞。本公司支付上述人員之酬金主要係依據公司章程、股東常會決議之盈餘分配與本公司之核薪辦法等相關規定辦理。102 年度董事、監察人酬金及經理人員工紅利業經薪資報酬委員會審議通過。

三、公司治理運作情形

(一) 董事會運作情形：

102年度董事會開會 6 次，董事監察人出席情形如下：

職稱	姓名	實際出(列)席次數	委託出席次數	實際出(列)席率(%)	備註
董事長	劉瑞復	6	0	100%	無
董事	劉瑞隆	6	0	100%	無
董事	鄭素雲	5	0	83%	無
董事	游鳳秋	6	0	100%	無
董事	王博文	6	0	100%	無

其他應記載事項：

一、證交法第14條之3所列事項暨其他經獨立董事反對或保留意見且有紀錄或書面聲明之董事會議決事項，應敘明董事會日期、期別、議案內容、所有獨立董事意見及公司對獨立董事意見之處理：無。

二、董事對利害關係議案迴避之執行情形，應敘明董事姓名、議案內容、應利益迴避原因以及參與表決情形：無。

三、當年度及最近年度加強董事會職能之目標(例如設立審計委員會、提昇資訊透明度等)與執行情形評估：無。

102年度董事會開會 6 次，監察人出席情形如下：

職稱	姓名	實際列席次數	實際列席率(%)	備註
監察人	劉芷君	3	50%	無
監察人	陳崑山	5	83%	無
監察人	潘承玲	6	100%	無

其他應記載事項：

一、監察人之組成及職責：

(一) 監察人與公司員工及股東之溝通情形：監察人認為必要時得與員工、股東直接聯絡對談。

(二) 監察人與內部稽核主管及會計師之溝通情形：

- 稽核主管於稽核項目完成之次月向監察人提報稽核報告，監察人並無反對意見。
- 稽核主管列席公司董事會並作稽核業務報告，監察人並無反對意見。
- 監察人認為必要時得與會計師進行財務狀況溝通。

二、監察人列席董事會如有陳述意見，應敘明董事會日期、期別、議案內容、董事會決議結果以及公司對監察人陳述意見之處理：無。

- (二) 審計委員會運作情形：本公司尚未設置審計委員會
- (三) 公司治理運作情形及其與上市上櫃公司治理實務守則差異情形及原因：

項目	運作情形	與上市上櫃公司治理實務守則差異情形及原因
<p>一、公司股權結構及股東權益</p> <p>(一) 公司處理股東建議或糾紛等問題之方式</p> <p>(二) 公司掌握實際控制公司之主要股東及主要股東之最終控制者名單之情形</p> <p>(三) 公司建立與關係企業風險控管機制及防火牆之方式</p>	<p>(一) 公司設有專責人員處理股東建議或糾紛等問題。</p> <p>(二) 本公司設有專人掌握實際控制公司之主要股東名單，並依相關法令規定定期申報主要股東股權變動情形。</p> <p>(三) 本公司與關係企業間之往來，已依主管相關規定訂立相關管理辦法並執行之。</p>	<p>與上市上櫃公司治理實務守則無重大差異。</p> <p>與上市上櫃公司治理實務守則無重大差異。</p> <p>與上市上櫃公司治理實務守則無重大差異。</p>
<p>二、董事會之組成及職責</p> <p>(一) 公司設置獨立董事之情形</p> <p>(二) 定期評估簽證會計師獨立性之情形</p>	<p>(一) 本公司尚未設置獨立董事。</p> <p>(二) 定期評估。</p>	<p>本公司將視實際需要研議辦理。</p> <p>與上市上櫃公司治理實務守則無重大差異。</p>
<p>三、建立與利害關係人溝通管道之情形</p>	<p>本公司設有發言人以建立與利害關係人之溝通管道。</p>	<p>與上市上櫃公司治理實務守則無重大差異。</p>
<p>四、資訊公開</p> <p>(一) 公司架設網站，揭露財務業務及公司治理資訊之情形</p> <p>(二) 公司採行其他資訊揭露之方式（如架設英文網站、指定專人負責公司資訊之蒐集及揭露、落實發言人制度、法人說明會過程放置公司網站等）</p>	<p>(一) 本公司已架設網站並揭露公司概況、基本資料，以及財務業務等相關資訊，網址為 http://www.syscom.com.tw/investor。</p> <p>(二) 本公司已指定專人負責公司重大資訊揭露，並按時輸入公開資訊觀測站公告，並依規定落實發言人制度。</p>	<p>與上市上櫃公司治理實務守則無重大差異。</p> <p>與上市上櫃公司治理實務守則無重大差異。</p>

項目	運作情形	與上市上櫃公司治理實務守則差異情形及原因
五、公司設置提名、薪酬或其他各類功能性委員會之運作情形	本公司已依證券交易法第十四條之六規定成立薪資報酬委員會，並訂定「薪資報酬委員會組織規程」，運作情形良好。	與上市上櫃公司治理實務守則無重大差異。
六、公司如依據「上市上櫃公司治理實務守則」訂有公司治理實務守則者，請敘明其運作與所訂公司治理實務守則之差異情形： 本公司尚未訂定公司治理實務守則。		
七、其他有助於瞭解公司治理運作情形之重要資訊（如員工權益、僱員關懷、投資者關係、供應商關係、利害關係人之權利、董事及監察人進修之情形、風險管理政策及風險衡量標準之執行情形、客戶政策之執行情形、公司為董事及監察人購買責任保險之情形等）： 1. 員工權益：依勞基法等相關法令保障員工之權益。 2. 僱員關懷：透過完善之福利制度及教育訓練制度與員工建立良好之互信關係，如補助員工之社團活動、提供員工健檢等。 3. 投資者關係：設立專人處理股東建議及問題。 4. 供應商關係：公司與供應商間均維持良好合作關係。 5. 利害關係人之權利：公司設有發言人以建立與利害關係人間之溝通管道。 6. 董事及監察人進修之情形： (1) 董事鄭素雲參加財團法人中華民國證券暨期貨市場發展基金會之上市公司內部人股權交易法律遵循宣導說明會 2.0 小時。 (2) 董事游鳳秋參加財團法人中華民國證券暨期貨市場發展基金會之上市公司內部人股權交易法律遵循宣導說明會 2.0 小時。 (3) 董事王博文參加財團法人中華民國證券暨期貨市場發展基金會之上市公司內部人股權交易法律遵循宣導說明會 2.0 小時。 (4) 董事王博文參加財團法人中華民國證券暨期貨市場發展基金會之第六屆公司治理論壇 3.0 小時。 (5) 監察人潘承玲參加財團法人中華民國證券暨期貨市場發展基金會之上市公司內部人股權交易法律遵循宣導說明會 2.0 小時。 (6) 董事游鳳秋參加臺灣證券交易所股份有限公司上市公司負責人座談會 3.0 小時。 (7) 監察人潘承玲參加臺灣證券交易所股份有限公司上市公司負責人座談會 3.0 小時。 (8) 董事王博文參加金融監督管理委員會之第八屆公司治理論壇 3.0 小時。 (9) 董事游鳳秋參加金融監督管理委員會之第八屆公司治理論壇 3.0 小時。 (10) 董事王博文參加金融監督管理委員會之第九屆台北公司治理論壇 6.0 小時。 (11) 董事游鳳秋參加金融監督管理委員會之第九屆台北公司治理論壇 6.0 小時。 7. 風險管理政策及風險衡量標準之執行情形：本公司風險管理政策及風險衡量標準皆有專人負責，執行情形良好。 8. 客戶政策之執行情形：本公司與客戶保持暢通之溝通管道，執行情形良好。 9. 公司為董事及監察人購買責任保險之情形：本公司目前責任風險發生機率甚低，故並未為董事及監察人購買責任保險，未來將視實際需要為董監購買責任保險。		
八、如有公司治理自評報告或委託其他專業機構之公司治理評鑑報告者，應敘明其自評(或委外評鑑)結果、主要缺失(或建議)事項及改善情形：不適用。		

項目	運作情形	與上市上櫃公司治理實務守則差異情形及原因
註一：董事及監察人進修之情形，參考臺灣證券交易所股份有限公司發布之「上市上櫃公司董事、監察人進修推行要點參考範例」之規定。 註二：如為證券商、投信投顧及期貨商者，應敘明風險管理政策、風險衡量標準及保護消費者或客戶政策之執行情形。 註三：所稱公司治理自評報告，係指依據公司治理自評項目，由公司自行評估並說明，各自評項目中目前公司運作及執行情形之報告。		

(四) 本公司薪資報酬委員會組成、職責及運作情形：

1. 薪資報酬委員會成員資料

1. 薪資報酬委員會成員資料	姓名	是否具有五年以上工作經驗 及下列專業資格			符合獨立性情形 (註1)								兼任其他 發行人 薪資報酬 委員會 成員家數	備註 (註2)
		商務、法 務、財 務、會 計或公 司業 務所 需相 關公 私 立 大 專 院 校 講 師 以 上	法官、檢察 官、律師、會 計師或其他 與公司業務 所需之國家 考試及格 領有證書之 專門職業及 技術人員	具有商 務、法 務、財 務、會 計或公 司業 務所 需之工 作經驗	1	2	3	4	5	6	7	8		
其他	余汪穎	-	-	V	V	V	V	V	V	V	V	V	無	-
董事	游鳳秋 (註3)	-	V	V	V	-	V	V	V	V	V	V	無	是
其他	張雅芬	-	-	V	V	V	V	V	V	V	V	V	無	-

註1：各成員於選任前二年及任職期間符合下述各條件者，請於各條件代號下方空格中打“√”。

- (1) 非為公司或其關係企業之受僱人。
- (2) 非公司或其關係企業之董事、監察人。但如為公司或其母公司、公司直接及間接持有表決權之股份超過百分之五十之子公司之獨立董事者，不在此限。
- (3) 非本人及其配偶、未成年子女或以他人名義持有公司已發行股份總額百分之一以上或持股前十名之自然人股東。
- (4) 非前三款所列人員之配偶、二親等以內親屬或三親等以內直系血親。
- (5) 非直接持有公司已發行股份總額百分之五以上法人股東之董事、監察人或受僱人，或持股前五名法人股東之董事、監察人或受僱人。
- (6) 非與公司有財務或業務往來之特定公司或機構之董事（理事）、監察人（監事）、經理人或持股百分之五以上股東。
- (7) 非為公司或其關係企業提供商務、法務、財務、會計等服務或諮詢之專業人士、獨資、合夥、公司或機構之企業主、合夥人、董事（理事）、監察人（監事）、經理人及其配偶。
- (8) 未有公司法第30條各款情事之一。

註2：若成員身分分別係為董事，請說明是否符合「股票上市或於證券商營業處所買賣公司薪資報酬委員會設置及行使職權辦法」第6條第5項之規定。

註3：103年3月19日解任。

2. 薪資報酬委員會運作情形資訊

(1)本公司之薪資報酬委員會委員計三人。

(2)本屆委員任期：101年6月25日至104年6月14日，102年度薪資報酬委員會開會2次(A)，委員資格及出席情形如下：

職稱	姓名	實際出席次數(B)	委託出席次數	實際出席率(%) (B/A)	備註
召集人	余汪穎	2	0	100%	無
委員	游鳳秋	2	0	100%	無
委員	張雅芬	1	1	50%	無
其他應記載事項： 一、董事會如不採納或修正薪資報酬委員會之建議，應敘明董事會日期、期別、議案內容、董事會決議結果以及公司對薪資報酬委員會意見之處理：無。 二、薪資報酬委員會之議決事項，如成員有反對或保留意見且有紀錄或書面聲明者，應敘明薪資報酬委員會日期、期別、議案內容、所有成員意見及對成員意見之處理：無。					

(五) 履行社會責任情形：

項目	運作情形	與上市上櫃公司企業社會責任實務守則差異情形及原因
<p>一、落實推動公司治理</p> <p>(一) 公司訂定企業社會責任政策或制度，以及檢討實施成效之情形。</p> <p>(二) 公司設置推動企業社會責任專(兼)職單位之運作情形。</p> <p>(三) 公司定期舉辦董事、監察人與員工之企業倫理教育訓練及宣導事項，並將其與員工績效考核系統結合，設立明確有效之獎勵及懲戒制度之情形。</p>	<p>(一) 本公司尚未訂定企業社會責任政策或制度。但對於公司之社會責任亦是十分關注及重視，包含：</p> <ol style="list-style-type: none"> 1. 永續經營-公司的存續與獲利是社會責任的基礎，面對全球趨勢與市場變遷，適時調整公司發展策略，以追求公司的永續經營。 2. 產品品質-透過CMMI軟體開發流程之保證，提供全球市場品質卓越之商品。 3. 客戶關係-與公司客戶維持良好之夥伴關係，視客戶的成功為公司的成功，創造雙贏之局面。 4. 社會參與-提供資訊安全環境與保護合法軟體為公司重要責任，為善盡企業公民責任，已成為台灣軟體商業聯盟(簡稱BSA)一員，致力於推動網路安全、促進軟體產業發展、反盜版宣導。 5. 贊助學術團體-為培育優秀人才，增加企業與學術界產學合作的機會並提昇國際競爭力，積極參與贊助學術團體獎助學金及各項活動。 <p>(二) 本公司目前未設置推動企業社會責任專職單位或人員，一般性之推動社會責任現由管理總處兼職辦理。未來將視相關法令規定或營運需要，再另行設置專責單位或人員。</p> <p>(三) 本公司設有完整績效管理制度，將企業倫理教育與宣導事項，連結於績效考核系統之中，明確有效獎勵相關績優之執行情形。</p>	<p>與上市上櫃公司企業社會責任實務守則無重大差異。</p>

項目	運作情形	與上市上櫃公司企業社會責任實務守則差異情形及原因
<p>二、發展永續環境</p> <p>(一) 公司致力於提升各項資源之利用效率，並使用對環境負荷衝擊低之再生物料之情形。</p> <p>(二) 公司依其產業特性建立合適之環境管理制度之情形。</p> <p>(三) 設立環境管理專責單位或人員，以維護環境之情形。</p> <p>(四) 公司注意氣候變遷對營運活動之影響，制定公司節能減碳及溫室氣體減量策略之情形。</p>	<p>(一) 響應政府「低碳家園」之政策，致力研發相關產品，以降低對環境之衝擊</p> <p>(二) 本公司之產品生產銷售過程不產生污染。</p> <p>(三) 由於本公司之產品生產銷售過程不產生污染，故未設置環境管理專責單位或人員，而一般環境整潔作業由總務室負責辦理。</p> <p>(四) 氣候變遷目前已成為投資者與企業都重視的議題，本公司了解藉由節能減碳，可達成溫室氣體之減量，進而降低環境影響氣候變遷之發生，故已採空調限溫措施，以降低用電量及避免氣體排放。此外，藉由教育訓練強化員工節能減碳觀念，落實隨手關燈、紙張回收再利用等環保作為。</p>	<p>與上市上櫃公司企業社會責任實務守則無重大差異。</p>
<p>三、維護社會公益</p> <p>(一) 公司遵守相關勞動法規及尊重國際公認基本勞動人權原則，保障員工之合法權益及雇用政策無差別待遇等，建立適當之管理方法、程序及落實之情形。</p> <p>(二) 公司提供員工安全與健康之工作環境，並對員工定期實施安全與健康教育之情形。</p>	<p>(一) 本公司遵守相關勞動法規及尊重國際公認基本勞動人權原則，相關員工任免、薪酬均依照本公司內控制度管理辦法，以保障員工基本權益。</p> <p>(二) 本公司認為身心健康的員工，才能營造高效率、高品質的工作績效，因此致力於提供員工安全與健康之工作環境。在身體健康方面，除每年定期舉辦員工健康檢查，並透過多樣化的健康講座及衛教資訊，讓員工更能掌握自己的健康狀況，</p>	<p>與上市上櫃公司企業社會責任實務守則無重大差異。</p>

項目	運作情形	與上市上櫃公司企業社會責任實務守則差異情形及原因
<p>(三) 公司建立員工定期溝通之機制，以及以合理方式通知對員工可能造成重大影響之營運變動之情形。</p> <p>(四) 公司制定並公開其消費者權益政策，以及對其產品與服務提供透明且有效之消費者申訴程序之情形。</p> <p>(五) 公司與供應商合作，共同致力提升企業社會責任之情形。</p> <p>(六) 公司藉由商業活動、實物捐贈、企業志工服務或其他免費專業服務，參與社區發展及慈善公益團體相關活動之情形。</p>	<p>及具備自我健康管理的知識與方法。此外，藉由舉辦各種社團活動，員工不但可增強體能、解除身體疲勞，亦可於工作與休閒間獲得平衡。在工作安全上，本公司設有門禁管理系統，所有同仁進出大樓均需佩帶識別證，並設有監視系統24小時錄影監控，以保障人身安全。</p> <p>(三) 公司定期舉辦主管談話收視，讓員工了解公司營運目標等相關資訊。</p> <p>(四) 本公司產品並非銷售予一般消費者，故尚無制定並公開其消費者權益政策。而本公司設有專用電子郵件信箱，處理有關公司客戶申訴之相關問題。</p> <p>(五) 為響應政府「低碳家園」之政策，已和廠商合作開發具備智慧型管理機制的節電服務平台，以提供大樓電力最佳化使用，期達成節能減碳之目標。</p> <p>(六) 為培育優秀人才，增加企業與學術界產學合作的機會，故積極參與贊助學術團體獎助學金及各項活動，以提昇國際競爭力。本公司於102年捐贈獎學金予「財團法人成電文教基金會」共計新台幣肆萬元整。</p>	
<p>四、加強資訊揭露</p> <p>(一) 公司揭露具攸關性及可靠性之企業社會責任相關資訊之方式。</p>	<p>(一) 本公司於本公司網站公開資訊觀測站及股東會年報揭露相關資訊。</p>	<p>與上市上櫃公司企業社會責任實務守則無重大差異。</p>

項目	運作情形	與上市上櫃公司企業社會責任實務守則差異情形及原因
(二) 公司編製企業社會責任報告書，揭露推動企業社會責任之情形。	(二) 本公司尚未編制企業社會責任報告書，未來將視實務需求編制，加強揭露推動企業社會責任之情形。	
五、公司如依據「上市上櫃公司企業社會責任實務守則」訂有本身之企業社會責任守則者，請敘明其運作與所訂守則之差異情形： 本公司未來將視相關法令規定或營運需求訂立企業社會責任守則。		
六、其他有助於瞭解企業社會責任運作情形之重要資訊(如公司對環保、社區參與、社會貢獻、社會服務、社會公益、消費者權益、人權、安全衛生與其他社會責任活動所採行之制度與措施及履行情形)： 節能減碳議題一直是國際長年關注的焦點，且節能的科技化服務已經為未來幾年重要的發展方向。為因應此潮流趨勢，目前已針對國內商辦/廠辦/住辦大樓發展了「大樓節電管理系統」，建立具備智慧型管理機制的節電服務平台，提供大樓最佳化電力使用，協助業者管理大樓用電，以達成為地球盡一份心力之目標。		
七、公司產品或企業社會責任報告書如有通過相關驗證機構之查證標準，應加以敘明： 無。		

(六) 公司履行誠信經營情形及採行措施：

項目	運作情形	與上市上櫃公司誠信經營守則差異情形及原因
一、訂定誠信經營政策及方案 (一) 公司於規章及對外文件中明示誠信經營之政策，以及董事會與管理階層承諾積極落實之情形。 (二) 公司訂定防範不誠信行為方案之情形，以及方案內之作業程序、行為指南及教育訓練等運作情形。 (三) 公司訂定防範不誠信行為方案時，對營業範圍內具較高不誠信行為風險之營業活動，採行防範行賄及收賄、提供非法政治獻金等措施之情形。	1. 公司之「員工工作規則」訂立違反下列事項將行懲處： (1) 投機取巧謀取非分利益者。 (2) 利用公司名義在外招搖撞騙，致公司信譽受損者。 2. 本公司執行各項業務均以遵守公司法、證券交易法、商業會計法、政治獻金法、貪污治罪條例、政府採購法、公職人員利益衝突迴避法、上市上櫃相關規章或其他商業行為有關法令為基本原則。	與上市上櫃公司誠信經營守則無重大差異。

項 目	運 作 情 形	與上市上櫃公司誠信經營守則差異情形及原因
<p>二、落實誠信經營</p> <p>(一) 公司商業活動應避免與有不誠信行為紀錄者進行交易，並於商業契約中明訂誠信行為條款之情形。</p> <p>(二) 公司設置推動企業誠信經營專(兼)職單位之運作情形，以及董事會督導情形。</p> <p>(三) 公司制定防止利益衝突政策及提供適當陳述管道運作情形。</p> <p>(四) 公司為落實誠信經營所建立之有效會計制度、內部控制制度之運作情形，以及內部稽核人員查核之情形。</p>	<ol style="list-style-type: none"> 1. 本公司與供應商、客戶或其他交易對象，於各項交易往來前均會依公司相關管理辦法評估交易對象之合法性。 2. 本公司有關營運重大政策、投資案、取得與處分資產、背書保證、資金貸與、銀行融資等事項皆經相關權責部門評估分析後經董事會決議。 3. 法務功能單位對於重大案件或有疑義案件依專業性質諮詢相關法律顧問確認。 4. 財務處依會計原則審查交易帳務，對於重大案件或有疑義案件諮詢會計師確認。 5. 稽核室定期不定期對各部門進行稽核，落實監督機制及控管各項風險管理。 	<p>與上市上櫃公司誠信經營守則無重大差異。</p>
<p>三、公司建立檢舉管道與違反誠信經營規定之懲戒及申訴制度之運作情形。</p>	<p>對於員工違反誠信經營之情形，如查明屬實則依「員工懲處辦法」懲處。</p>	<p>與上市上櫃公司誠信經營守則無重大差異。</p>
<p>四、加強資訊揭露</p> <p>(一) 公司架設網站，揭露誠信經營相關資訊情形。</p> <p>(二) 公司採行其他資訊揭露之方式(如架設英文網站、指定專人負責公司資訊之蒐集及揭露放置公司網站等)。</p>	<p>公司於年報揭露本公司誠信經營運作情形與採行措施，並將年報放置於公司網站。</p>	<p>與上市上櫃公司誠信經營守則無重大差異。</p>
<p>五、公司如依據「上市上櫃公司誠信經營守則」訂有本身之誠信經營守則者，請敘明其運作與所訂守則之差異情形：無。</p>		
<p>六、其他有助於瞭解公司誠信經營運作情形之重要資訊(如公司對商業往來廠商宣導公司誠信經營決心、政策及邀請其參與教育訓練、檢討修正公司訂定之誠信經營守則等情形)： 本公司 101 年 3 月 21 日董事會通過訂定「內部重大資訊處理暨防範內線交易管理作業程序」，除於內部網站發佈公告，並放置於公司網站以供查詢。 請參考本公司網站資料 http://www.syscom.com.tw/investor/</p>		

(七) 內部控制制度執行狀況：

1. 內部控制聲明書

凌群電腦股份有限公司(證券代號：2453)
內部控制制度聲明書

日期：一〇三年三月二十八日

本公司民國一〇二年度之內部控制制度，依據自行檢查的結果，謹聲明如下：

- 一、本公司確知建立、實施和維護內部控制制度係本公司董事會及經理人之責任，本公司業已建立此一制度。其目的係在對營運之效果及效率(含獲利、績效及保障資產安全等)、財務報導之可靠性及相關法令之遵循等目標的達成，提供合理的確保。
- 二、內部控制制度有其先天限制，不論設計如何完善，有效之內部控制制度亦僅能對上述三項目標之達成提供合理的確保；而且，由於環境、情況之改變，內部控制制度之有效性可能隨之改變。惟本公司之內部控制制度設有自我監督之機制，缺失一經辨認，本公司即採取更正之行動。
- 三、本公司係依據「公開發行公司建立內部控制制度處理準則」(以下簡稱「處理準則」)規定之內部控制制度有效性之判斷項目，判斷內部控制制度之設計及執行是否有效。該「處理準則」所採用之內部控制制度判斷項目，係為依管理控制之過程，將內部控制制度劃分為五個組成要素：1.控制環境，2.風險評估，3.控制作業，4.資訊及溝通，及5.監督。每個組成要素又包括若干項目。前述項目請參見「處理準則」之規定。
- 四、本公司業已採用上述內部控制制度判斷項目，檢查內部控制制度之設計及執行的有效性。
- 五、本公司基於前項檢查結果，認為本公司於民國一〇二年十二月三十一日的內部控制制度(含對子公司之監督與管理)，包括知悉營運之效果及效率目標達成之程度、財務報導之可靠性及相關法令之遵循有關的內部控制制度等之設計及執行係屬有效，其能合理確保上述目標之達成。
- 六、本聲明書將成為本公司年報及公開說明書之主要內容，並對外公開。上述公開之內容如有虛偽、隱匿等不法情事，將涉及證券交易法第二十條、第三十二條、第一百七十一條及第一百七十四條等之法律責任。
- 七、本聲明書業經本公司民國一〇三年三月二十八日董事會通過，出席董事五人中，無人持反對意見，均同意本聲明書之內容，併此聲明。

凌群電腦股份有限公司

董事長：劉瑞復 簽章

總經理：劉瑞隆 簽章



2. 委託會計師專案審查內部控制制度者，應揭露會計師審查報告：無。

(八) 最近年度及截至年報刊印日止公司及內部人員依法被處罰、公司對內部人員違反內部控制制度規定之處罰、主要缺失與改善情形：無。

(九) 最近年度及截至年報刊印日止，股東會及董事會之重要決議：

1. 股東會

日期	重要決議事項	執行情形
102.06.11	1. 承認 101 年度營業報告書及財務報表案。 2. 通過 101 年度盈餘分配案。 3. 通過「資金貸與他人作業程序」修訂案。 4. 通過「背書保證作業辦法」修訂案。	1. 依股東會決議執行 2. 依股東會決議配發現金股利每股 0.5 元 3. 依股東會決議執行 4. 依股東會決議執行

2. 董事會

日期	重要決議事項	執行情形
102.01.31	1. 通過設立合資公司案	1. 依董事會決議執行
102.03.22	1. 通過 102 年度營業計劃及預算。 2. 核認 101 年度財務報表及營業報告書案。 3. 核認 101 年盈餘分配案。 4. 通過「資金貸與他人作業程序」修訂案。 5. 通過「背書保證作業辦法」修訂案。 6. 通過 102 年股東常會召開事宜。 7. 解除經理人競業競止限制案。 8. 出具 101 年度「內部控制制度聲明書」案。 9. 通過 102 年度第一次薪資報酬委員會會議審議事項案。 10. 通過銀行融資額度展期案。 11. 通過擔任子公司銀行融資保證人案。	1. 依董事會決議執行 2. 已於 102 年 6 月 11 日股東常會承認 3. 已於 102 年 6 月 11 日股東常會承認 4. 已於 102 年 6 月 11 日股東常會通過 5. 已於 102 年 6 月 11 日股東常會通過 6. 已於 102 年 6 月 11 日如期召開 7. 依董事會決議執行 8. 依董事會決議執行 9. 依董事會決議執行 10. 依董事會決議執行 11. 依董事會決議執行
102.05.09	1. 通過銀行融資額度展期案。 2. 通過擔任子公司銀行融資保證人案。	1. 依董事會決議執行 2. 依董事會決議執行
102.06.11	1. 訂定現金股利基準日相關事宜。	1. 依董事會決議執行
102.08.12	1. SYSCOM VIETNAM CO., LTD. 變更法人董事代表案。	1. 依董事會決議執行

	2. 通過銀行融資額度展期案。	2. 依董事會決議執行
102.11.07	1. 通過 103 年度稽核計劃案。 2. 通過 102 年度第二次薪資報酬委員會會議審議事項案。 3. 通過銀行融資額度展期案。	1. 依董事會決議執行 2. 依董事會決議執行 3. 依董事會決議執行
103.03.28	1. 通過 103 年度營業計劃及預算。 2. 核認 102 年度財務報表及營業報告書案。 3. 核認 102 年盈餘分配案。 4. 通過「股東會議事規則」修訂案。 5. 通過「公司章程」修訂案。 6. 通過「取得或處分資產處理程序」修訂案。 7. 通過 103 年股東常會召開事宜。 8. 出具 102 年度「內部控制制度聲明書」案。 9. 通過 103 年度第一次薪資報酬委員會會議審議事項案。 10. 通過銀行融資額度展期案。 11. 通過擔任子公司銀行融資保證人案。 12. 解除經理人競業禁止限制案。	1. 依董事會決議執行 2. 提報 103 年 6 月 23 日股東常會承認 3. 提報 103 年 6 月 23 日股東常會承認 4. 提報 103 年 6 月 23 日股東常會討論 5. 提報 103 年 6 月 23 日股東常會討論 6. 提報 103 年 6 月 23 日股東常會討論 7. 訂於 103 年 6 月 23 日召開股東常會 8. 依董事會決議執行 9. 依董事會決議執行 10. 依董事會決議執行 11. 依董事會決議執行 12. 依董事會決議執行

(十)最近年度及截至年報刊印日止董事或監察人對董事會通過重要決議有不同意見且有記錄或書面聲明者，其主要內容：無。

(十一)最近年度截至年報刊印日止，公司董事長、總經理、會計主管、財務主管、內部稽核主管及研發主管等辭職解任情形之彙總：無。

四、會計師公費資訊：

會計師事務所名稱	會計師姓名	查核期間	備註
勤業眾信聯合會計師事務所	戴信維 郭俐雯	102.01.01-102.12.31	

金額單位：新臺幣千元

金額級距	公費項目	審計公費	非審計公費	合計
1	低於 2,000 千元			
2	2,000 千元 (含) ~ 4,000 千元	✓		✓
3	4,000 千元 (含) ~ 6,000 千元			
4	6,000 千元 (含) ~ 8,000 千元			
5	8,000 千元 (含) ~ 10,000 千元			
6	10,000 千元 (含) 以上			

(一)給付簽證會計師、簽證會計師所屬事務所及其關係企業之非審計公費為

審計公費之四分之一以上者：無。

(二)更換會計師事務所且更換年度所支付之審計公費較更換前一年度之審計公費減少者：無。

(三)審計公費較前一年度減少達百分之十五以上者：無。

五、更換會計師資訊：本公司之簽證會計師原由勤業眾信聯合會計師事務所戴信維會計師及范有偉會計師擔任，因事務所內部調度，故於一〇二年第二季起委由勤業眾信聯合會計師事務所戴信維會計師及郭俐雯會計師為之。

六、公司之董事長、總經理、負責財務或會計事務之經理人，最近一年內曾任職於簽證會計師所屬事務所或其關係企業者：無。

七、最近年度及截至年報刊印日止，董事、監察人、經理人及持股比例超過百分之十之股東股權移轉及股權質押變動情形

1. 董事、監察人、經理人及大股東股權變動情形

職 稱	姓 名	一 〇 二 年 度		當年度截至四月二十五日止	
		持有股數 (減) 增數	質押股數 (減) 增數	持有股數 (減) 增數	質押股數 (減) 增數
董事長/執行長/大股東	劉 瑞 復	0	0	0	0
董事兼總經理	劉 瑞 隆	0	0	0	0
董事	鄭 素 雲	0	0	0	0
董事	游 鳳 秋	0	0	0	0
董事	王 博 文	0	0	0	0
監察人	劉 芷 君	(1,509,000)	0	0	0
監察人	陳 崑 山	0	0	0	0
監察人	潘 承 玲	0	0	0	0
中 南 區 辦 公 室 業 務 長	黃 建 興	0	0	0	0
副 總 經 理	徐 錦 相	0	0	0	0
副 總 經 理	吳 朝 來	0	0	0	0
副 總 經 理	曾 景 川	0	0	0	0
副 總 經 理	張 耀 乾	0	0	0	0
副 總 經 理	李 振 寰	0	0	0	0
副 總 經 理	黃 建 勳	0	0	0	0
代 理 副 總 經 理	吳 立 昌	0	0	0	0
副 總 經 理	李 俊 成	0	0	0	0
副 總 經 理	謝 順 良	0	0	0	0
副 總 經 理	蘇 秉 森	0	0	0	0
資 深 協 理	陳 方 全	0	0	0	0
協 理 (註 1)	王 世 隆	0	0	0	0
總 處 長	石 慶 賜	0	0	0	0
總 處 長	陳 一 陽	0	0	0	0
總 處 長	張 佳 章	(3,000)	0	(2,000)	0
資 深 處 長	陳 在 正	0	0	0	0
總 處 長	宋 再 麒	0	0	0	0
資 深 處 長	溫 志 維	0	0	0	0
財 務 長	杜 麗 雀	0	0	0	0
專 案 協 理	胡 正 國	0	0	0	0
總 處 長	林 明 坤	0	0	0	0
資 深 處 長	李 鈐 毅	0	0	0	0
總 處 長	陳 志 忠	0	0	0	0
資 深 處 長	顏 鳳 鄰	0	0	0	0
資 深 協 理	王 懋 明	0	0	0	0
協 理	徐 熙 璋	0	0	0	0
資 深 處 長	鄧 大 宇	0	0	0	0
資 深 協 理	于 欽 芬	0	0	0	0

職 稱	姓 名	一 〇 二 年 度		當年度截至四月二十五日止	
		持有股數增 (減) 數	質押股數增 (減) 數	持有股數增 (減) 數	質押股數增 (減) 數
總 處 長	薛 博 書	0	0	0	0
處 長	汪 開 宗	0	0	0	0
資 深 處 長	戴 瓊 英	0	0	0	0
資 深 處 長	邵 成 武	0	0	0	0
協 理	張 志 強	0	0	0	0
處 長	區 崇 烈	0	0	0	0
資深處長(註 2)	李 輝 超	0	0	0	0
協 理	林 淑 卿	0	0	0	0
代 協 理	楊 美 玲	0	0	0	0
處 長	葉 文 雄	0	0	0	0
處 長	邱 坤 廷	0	0	0	0
處 長	林 豔 玫	0	0	0	0
總 處 長	楊 永 珍	0	0	0	0
處 長	劉 淑 華	0	0	0	0
協 理	張 守 域	0	0	0	0
協 理	林 聖 棠	0	0	0	0
資 深 處 長	吳 昭 逸	0	0	0	0
代 協 理	陳 偉 民	0	0	0	0
代 協 理	趙 順 卿	0	0	0	0
處 長	趙 洪 鈞	0	0	0	0
處 長	蔡 文 卿	(9,000)	0	(9,000)	0
代 協 理	趙 鈞 頤	0	0	0	0
處 長	葉 佳 源	0	0	0	0
代處長(註 3)	鄭 為 仁	0	0	0	0
處 長	劉 佳 儒	0	0	0	0
協 理	柯 正 東	0	0	0	0
協 理	馬 學 叔	0	0	0	0
總 處 長	林 瑞 瑜	0	0	0	0
處 長	陳 德 利	0	0	0	0
處 長	王 宜 倫	0	0	0	0
處 長	薛 齊 安	0	0	0	0
處 長	趙 震 宇	0	0	0	0
處 長	唐 啟 祥	1,000	0	0	0
處 長	鄭 乃 芳	0	0	0	0
處 長	陳 耀 漳	0	0	0	0
處 長	張 義 明	0	0	0	0
處 長	周 治 平	0	0	0	0
處 長	吳 秉 傑	0	0	0	0
處 長(註 4)	李 昆 達	0	0	0	0
處 長(註 4)	李 佳 菁	0	0	0	0
處 長(註 4)	薛 玉 龍	0	0	0	0
處 長(註 4)	何 蒼 崧	0	0	0	0
代協理(註 5)	郭 欣 雁	0	0	0	0
處 長(註 5)	楊 宏 祥	0	0	0	0
代協理(註 6)	黃 鎮 洲	0	0	0	0

職 稱	姓 名	一 〇 二 年 度		當年度截至四月二十五日止	
		持有股數增 (減) 數	質押股數增 (減) 數	持有股數增 (減) 數	質押股數增 (減) 數
處長(註6)	許文珀	0	0	0	0
處長(註6)	戴爾維	0	0	0	0
協理(註6)	游國禎	0	0	0	0
處長(註7)	易瑞琪	0	0	0	0
處長(註8)	江炯煌	0	0	0	0
代協理(註8)	嚴天志	0	0	0	0
專案協理(註8)	楊浩政	0	0	0	0
資深處長(註8)	林萬潭	0	0	0	0
處長(註8)	鄭富謙	0	0	0	0
處長(註8)	林泓毅	0	0	0	0
處長(註8)	許瓊文	0	0	0	0
大 股 東	楊素貞	0	0	0	0

註1：係於102年8月30解任。

註2：係於103年3月28日解任。

註3：係於102年4月1日解任。

註4：係於102年3月22日就任。

註5：係於102年5月9日就任。

註6：係於102年8月12日就任。

註7：係於102年11月7日就任。

註8：係於103年3月28日就任。

2. 股權移轉資訊：上述股權移轉之相對人均為非關係人，無需揭露。

3. 股權質押資訊：無。

八、持股比例占前十名之股東，其相互間為關係人或為配偶、二親等以內之親屬關係之資訊：

姓名	本人持有股份		配偶、未成年子女持有股份		利用他人名義合計持有股份		前十大股東相互間具有關係人或為配偶、二親等以內之親屬關係者，其名稱或姓名及關係		備註
	股數	持股比例	股數	持股比例	股數	持股比例	名稱或姓名	關係	
劉瑞復	21,929,787	21.93%	13,137,679	13.14%	0	0	楊素貞 富爾利投資 劉芷君 創高投資	配偶 配偶為其主要股東 父女 本人為其主要股東	無
楊素貞	13,137,679	13.14%	21,929,787	21.93%	0	0	劉瑞復 富爾利投資 劉芷君 創高投資	配偶 本人為其主要股東 母女 配偶為其主要股東	無
富爾利投資股份有限公司	8,442,801	8.44%	0	0	0	0	劉瑞復 楊素貞 劉芷君 創高投資	主要股東配偶 主要股東 主要股東子女 主要股東配偶為其主要股東	無
劉芷君	3,110,689	3.11%	0	0	0	0	劉瑞復 楊素貞 富爾利投資 創高投資	父女 母女 母為其主要股東 父為其主要股東	無
創高投資股份有限公司	2,348,497	2.35%	0	0	0	0	劉瑞復 楊素貞 富爾利投資 劉芷君	主要股東 主要股東配偶 主要股東配偶為其主要股東 主要股東子女	無
王渝柏	2,159,000	2.16%	0	0	0	0	無	無	無
張志強	1,864,000	1.86%	0	0	0	0	無	無	無
王文惠	760,000	0.76%	0	0	0	0	無	無	無
聯邦精選科技基金專戶	706,000	0.71%	0	0	0	0	無	無	無
張榮光	626,000	0.63%	0	0	0	0	無	無	無

九、公司、公司之董事、監察人、經理人及公司直接或間接控制之事業對同一轉投資事業之持股數，並合併計算綜合持股比例

綜合持股比例

102年12月31

單位：股；%

轉投資事業 (註)	本公司投資		董事、監察人、經理人及直接或間接控制事業之投資		綜合投資	
	股數	持股比例	股數	持股比例	股數	持股比例
美商 Casemaker Inc.	1,300,000	100.00%	0	0	1,300,000	100.00%
訊達電腦股份有限公司	6,758,909	17.62%	0	0	6,758,909	17.62%
網美科技股份有限公司	2,491,500	75.50%	287,100	8.70%	2,778,600	84.20%
數美科技股份有限公司	2,664,350	98.68%	9,750	0.36%	2,674,100	99.04%
凌群電腦(泰國)有限公司	3,159,997	89.77%	85,002	2.41%	3,244,999	92.18%
可取科技管理股份有限公司	1,949,994	97.50%	10,001	0.50%	1,959,995	98.00%
Syscom International Inc.	3,200,000	100.00%	0	0	3,200,000	100.00%
Syscom Vietnam Co., Ltd	0	100.00%	0	0	0	100.00%
DBMaker Japan Inc.	5,326	49.89%	0	0	5,326	49.89%
雲碼股份有限公司	6,500,000	50.00%	0	0	6,500,000	50.00%

註：係公司採用權益法之投資。

肆、募資情形

一、資本及股份

(一) 股本來源：

103年4月30日

年月	發行價格	核定股本		實收股本		備註		
		股數 (仟股)	金額 (仟元)	股數 (仟股)	金額 (仟元)	股本來源	以現金以外之 財產抵充股款 者	增資核准日期及文號
64/07	100	10	1,000	10	1,000	設立	無	-
67/07	100	20	2,000	20	2,000	現金增資 100 萬	無	第 84015 號
68/05	100	100	10,000	100	10,000	現金增資 800 萬	無	第 91731 號
72/03	100	250	25,000	250	25,000	現金增資 1,500 萬	無	經(72)商 10071 號
78/01	100	1,010	101,000	1,010	101,000	現金增資 7,600 萬	無	經(78)商 003593 號
78/12	10	19,500	195,000	19,500	195,000	現金增資 9,400 萬	無	經(78)商 134024 號
79/11	10	60,000	600,000	60,000	600,000	現金增資 4 億 500 萬	無	經投審(79)工商字第 8136 號
82/10	10	72,000	720,000	72,000	720,000	盈餘增資 1 億 2,000 萬	無	經投審(82)工商字第 7679 號
84/10	10	75,600	756,000	75,600	756,000	盈餘增資 3,600 萬	無	經(84)商 114199 號
90/07	10	157,000	1,570,000	88,452	884,520	盈餘增資 1 億 2,852 萬	無	經(90)商字第 09001269100 號
91/07	10	157,000	1,570,000	94,201	942,014	盈餘增資 5,749 萬	無	經授商字第 09101358220 號
94/09	10	157,000	1,570,000	100,000	1,000,000	盈餘增資 5,799 萬	無	經授商字第 09401180640 號

單位：股

股份 種類	核定股本			未發行 股份	合計	備註
	流通在外股份					
	已上市(櫃)	未上市(櫃)	合計			
普通股	100,000,000	-	100,000,000	57,000,000	157,000,000	上市公司股票

(二) 股東結構

103年4月25日

股東結構	政府機構	金融機構	其他法人	個人	外國機構及 外國人	合計
數量						
人 數	0	1	21	5,969	14	6,005
持 有 股 數	0	706,000	11,616,383	87,477,344	200,273	100,000,000
持 股 比 例	0%	0.70%	11.62%	87.48%	0.20%	100.00%

註：本公司陸資持股比例為0。

(三) 股權分散情形

103年4月25日

持股分級	股東人數	持有股數	持股比例
1 至 999	1,388	272,210	0.27%
1,000 至 5,000	3,111	7,337,867	7.34%
5,001 至 10,000	697	5,985,720	5.99%
10,001 至 15,000	214	2,766,360	2.77%
15,001 至 20,000	180	3,430,505	3.43%
20,001 至 30,000	165	4,445,965	4.45%
30,001 至 50,000	119	4,802,476	4.80%
50,001 至 100,000	68	4,981,884	4.98%
100,001 至 200,000	29	4,187,861	4.19%
200,001 至 400,000	22	5,792,137	5.79%
400,001 至 600,000	2	912,562	0.91%
600,001 至 800,000	3	2,092,000	2.09%
800,001 至 1,000,000	0	0	0.00%
1,000,001 以上	7	52,992,453	52.99%
合 計	6,005	100,000,000	100.00%

(四) 主要股東名單(股權比例占前十名之股東名稱)

103年4月25日

主要股東名稱	股份	持有股數	持股比例
劉瑞復		21,929,787	21.93%
楊素貞		13,137,679	13.14%
富爾利投資股份有限公司		8,442,801	8.44%
劉芷君		3,110,689	3.11%
創高投資股份有限公司		2,348,497	2.35%
王渝柏		2,159,000	2.16%
張志強		1,864,000	1.86%
王文惠		760,000	0.76%
聯邦精選科技基金專戶		706,000	0.71%
張榮光		626,000	0.63%

(五)最近二年度每股市價、淨值、盈餘及股利資料

項目		年度	101 年度	102 年度	103 年度截至 4 月 30 日(註 8)
每股市價 (註 1)	最高		14.40	17.80	19.85
	最低		9.31	10.85	15.50
	平均		11.94	14.23	18.26
每股淨值 (註 2)	分配前		16.52	16.90	17.06
	分配後		16.03	16.30	16.46
每股盈餘 (註 3)	加權平均股數		100,000,000	100,000,000	100,000,000
	每股盈餘 調整前		0.81	0.95	0.12
		調整後		0.81	0.95
每股股利	現金股利		0.5	0.6	-
	無償配股	盈餘配股	-	-	-
		資本公積配股		-	-
	累積未付股利(註 4)		-	-	-
投資報酬分析	本益比(註 5)		14	13	-
	本利比(註 6)		22	21	-
	現金股利殖利率(註 7)		4.52%	4.76%	-

註 1：列示各年度最高及最低市價、並按各年度成交值與成交量計算各年度平均市價。

註 2：以年底已發行之股數為準並依據次年度股東會決議分配之情形填列。

註 3：因無償配股等情形而須追溯調整者，應列示調整前及調整後之每股盈餘。

註 4：權益證券發行條件如有規定當年度未發放之股利得累積至有盈餘年度發放者，應分別揭露截至當年度止累積未付之股利。

註 5：本益比＝當年度每股平均收盤價／每股盈餘。

註 6：本利比＝當年度每股平均收盤價／每股現金股利。

註 7：現金股利殖利率＝每股現金股利／當年度每股平均收盤價。

註 8：每股淨值、每股盈餘應填列截至年報刊印日止最近一季經會計師查核（核閱）之資料；其餘欄位應填列截至年報刊印日止之當年度資料。

(六)股利政策及執行狀況

1. 本公司股利政策：

本公司為求企業穩健成長、永續經營及長遠發展，考量本公司未來資金需求及長期財務規劃，在維持平衡穩定股利之目標下，股利發放採現金股利與股票股利適度搭配為原則，並視當年度實際獲利、資本預算規劃及資金狀況，決定本公司股利發放之種類、金額及時機。本公司盈餘之分派，每年發放之現金股利不低於當年度所配發股利總額的百分之十，惟若盈餘及資金較為充裕時，得提高發放比例。

2. 執行狀況：

本次股東會擬議股利分配之情形：

本公司一〇二年度稅後淨利為新台幣94,808,667元，加上調整後期初未分配盈餘新台幣379,706,039元，依規定提列法定盈餘公積新台幣9,480,867元，本年度可供分配盈餘合計為新台幣465,033,839元。本公司一〇二年盈餘分配案，經董事會擬訂提撥股東現金股利新台幣60,000,000元。

(七)本次股東會擬議之無償配股對公司營業績效及每股盈餘之影響：不適用。

(八)員工分紅及董事、監察人酬勞

1. 本公司章程規定，年終結算如有盈餘，於完納一切稅捐及彌補以前年度虧損後，應先提百分之十為法定公積，必要時並得提列特別盈餘公積，如尚有盈餘，依股東會決議分派之，但員工紅利不得少於分派數額千分之一。
2. 本期估列員工紅利及董事、監察人酬勞金額之估列基礎、配發股票紅利之股數計算及實際配發金額若與估列數有差異時之會計處理：
本公司員工紅利及董事、監察人酬勞之估列係依章程規定及過去經驗以可能發放之金額為基礎，並經董事會決議通過。若股東會決議之實際發放金額有變動時，將依會計估計變動處理，於103年度股東會決議年度調整入帳。
3. 董事會通過之擬議配發員工分紅等資訊
 - (1)配發員工現金紅利、股票紅利及董事、監察人酬勞金額：本公司董事會決議通過配發員工現金紅利新台幣1,000,000元及董監酬勞0元，擬配發金額與一〇二年度認列費用估列金額無差異。
 - (2)擬議配發員工股票紅利金額及其占本期個體或個別財務報告稅後純益及員工紅利總額合計數之比例：不適用。
 - (3)考慮擬議配發員工紅利及董事、監察人酬勞後之設算每股盈餘：與一〇二年度認列費用估列金額相同，故不影響每股盈餘。
4. 前一年度員工分紅及董事、監察人酬勞之實際配發情形(包括配發股數、金額及股價)、其與認列員工分紅及董事、監察人酬勞有差異者並應敘明差異數、原因及處理情形：
一〇一年度配發員工現金紅利新台幣1,000,000元及董事、監察人酬勞新台幣0元，與認列金額無差異。

(九)公司買回本公司股份情形：無。

二、公司債辦理情形：無

三、特別股辦理情形：無

四、海外存託憑證辦理情形：無

五、員工認股權憑證辦理情形：無

六、限制員工權利新股辦理情形：無

七、併購或受讓他公司股份發行新股辦理情形：無

八、資金運用計劃執行情形

(一)計劃內容

1. 截至年報刊印日之前一季止，前各次發行或私募有價證券尚未完成者：無。
2. 最近三年內已完成且計劃效益尚未顯現者：無。

(二)執行情形：不適用。

伍、營運概況

一、業務內容

(一)業務範圍

1. 所營業務之主要內容：

- (1) E605010 電腦設備安裝業
- (2) E701010 通信工程業
- (3) F113050 電腦及事務性機器設備批發業
- (4) F113070 電信器材批發業
- (5) F118010 資訊軟體批發業
- (6) F119010 電子材料批發業
- (7) F213030 電腦及事務性機器設備零售業
- (8) F213060 電信器材零售業
- (9) F218010 資訊軟體零售業
- (10) F219010 電子材料零售業
- (11) F401010 國際貿易業
- (12) G902011 第二類電信事業
- (13) I103060 管理顧問業
- (14) I301010 資訊軟體服務業
- (15) I301020 資料處理服務業
- (16) I301030 電子資訊供應服務業
- (17) I501010 產品設計業
- (18) J303010 雜誌(期刊)出版業
- (19) J304010 圖書出版業
- (20) JA02010 電器及電子產品修理業
- (21) JA02990 其他修理業(電腦、電腦週邊設備、電信器材之修理)
- (22) F401021 電信管制射頻器材輸入業
- (23) 除許可業務外，得經營法令非禁止或限制之業務。

2. 營業比重：

102 年度主要產品及營業比重

主要產品項目	營業比重(%)
系統整合及電腦設備銷售	87
電腦設備維護	13
電腦設備租賃	-
合計	100

3. 公司目前之商品(服務)項目：

凌羣電腦為國內主要的大型資訊服務廠商，主要業務為電腦系統整合，運用電腦軟硬體及通訊技術，從事電腦系統規劃、設計、導入與維護服務，及整體資訊委外服務等，主要產品/服務項目如下：

- (1) 系統整合規劃、建置與維護服務
- (2) 通訊網路系統規劃、建置與維護
- (3) 電子交易處理暨即時風險控管系統
- (4) 銀行資訊管理解決方案之規劃、建置與維護服務
- (5) NCBS®銀行核心業務整合系統
- (6) 金融服務通道整合平台
- (7) 系統效能調教、測試服務
- (8) 證券期貨資訊管理解決方案之規劃、建置與維護服務
- (9) 電信業中大型通訊網路骨幹之規劃、建置與維護服務
- (10) 電信增值應用服務解決方案之規劃、建置與維護服務
- (11) 互聯網資料中心(IDC)整體建設與網路優化之規劃設計
- (12) 整體服務(Differential Services)頻寬使用最佳化之規劃設計
- (13) 電信網管、資安及維運解決方案客製化專案之開發設計
- (14) 資訊安全(Security)區域聯防之整體規劃設計
- (15) 用戶端資訊網路設備(CPE)之整體規劃及銷售
- (16) 專業顧問服務、專業代管代維服務銷售
- (17) 資通訊安全整體解決方案之顧問服務、規劃與導入
- (18) 醫療資訊系統解決方案之規劃、建置與維護服務
- (19) 各級政府機關 e 化專案之規劃、建置、維護與服務
- (20) 各級政府機關整體資訊委外服務
- (21) 電腦中心設施委外管理服務
- (22) 公教人事系統
- (23) 完整的即時汽車營運管理系統
- (24) 巴士轉運站智慧化營運管理系統
- (25) 共通作業平台的規劃與建置
- (26) 網際網路資料庫及應用系統解決方案之規劃、建置與維護服務
- (27) 凌羣電腦大樓能源管理系統
- (28) 創業投資管理系統

(29) 凌羣雲端運算服務與雲端科技整合解決方案

4. 計畫開發之新商品(服務)：

- (1) NDS 電信級跨品牌網管系統(NMS/EMS) 進階模組- 網路設備 TTF(Time To Failure)監測管理模組
- (2) Global Trader 多國多商品交易平台
- (3) SYSCOM 專案主管監控平台
- (4) 證券期貨快速中台系統
- (5) 智慧型節能系統(GreenMaster)
- (6) 新一代核心系統(NCBS)
- (7) 網路管理系統(NETCenter)
- (8) DBMaker 雲端資料庫(DBMaker CloudDB)

(二) 產業概況

1. 產業現況與發展

資訊服務指應用資訊科技之解決方案，為用戶提供專業之基礎架構建置、系統開發佈署、商業流程管理、顧問諮詢服務、軟體支援服務與硬體維運服務等全方面的服務，主要以服務提供的價值獲取營收。

當前企業看待資訊科技的價值，已經從作業層面提升到創新層次，對資服業者的要求也更高。各資服業者在力拼服務品質與支援速度的態勢下，廠商間的合作關係越趨密切，期望藉由資源互補、技術相互支援，來優化客戶經驗、拓展國際市場，並共同提升IT解決方案之效能。

Gartner研究報告，全球IT發展最重要的趨勢是行動裝置/物聯網、社群網絡、雲端運算與巨量資料分析等技術的整合及其帶來服務應用的機會與衝擊。2014年企業對於IT投資呈現微幅的成長，估計約成長3.1%，其中以銀行及證券業、電信業、醫療業的成長幅度最大。台灣在資訊應用相關的推動政策方面，則以雲端運算、電子化政府、數位匯流、智慧生活等相對有較多資源投入，對我國資訊化建設水準提升具有高度影響。

2. 產業上、中、下游之關聯性

隨著產業價值鏈快速變化、服務導向需求增加的發展趨勢，軟體實力躍而成為協助企業創造優勢的致勝關鍵之一。

我國資訊服務業大體為國際大廠與國內業者合作的產業價值鏈體系。由上游國際大廠或國內領導廠商扮演技術開發與新技術引進者，提供開發平台及引進先進資訊應用技術；國內中小型資訊服務業者基於本身專

業領域的經驗與能力，將上游廠商所提供的先進技術發展出符合客戶需求的系統或服務並予以經銷。

凌羣電腦為國內主要大型資訊服務廠商之一，成立以來致力於大型系統整合與資訊應用服務，引進各式尖端產品與技術，以卓越的軟體開發及整合能力，提供滿足企業客戶資訊化需求的整體解決方案。上游包括Cisco、EMC、HP、Microsoft、Oracle、VMWare等國內外軟硬體製造商或代理商，下游則為金融、電信、政府、醫療、製造業領域等終端機構用戶。

3. 產品之各種發展趨勢及競爭情形

近年來全球主要市場之政府、企業，持續投入資訊科技基礎建設，預期未來在雲端服務、巨量資料與行動化等科技應用趨勢發展帶動下，市場規模仍深具發展潛能。

(1) 系統整合

2013年台灣系統整合市場規模突破達新台幣1,000億元，年成長率約2.5%。台灣內需市場有限，業者莫不積極向外尋求擴張，又以大陸為主要外銷點，「軟信十二五規劃」推動兩岸軟體和資訊技術服務產業合作，搭配「台日產業合作搭橋方案」，擴大「台日中新黃金三角」合作類別範疇，有利爭取相關市場商機。

(2) 商用軟體

展望2014年，巨量資料分析將有更細緻、多元的應用出現。企業資料規模與複雜度與日俱增，企業開始採用巨量數據(Big Data)來作為商業情報分析。伴隨社交分析需求的產生，將有越來越多的國內外軟體開發商、系統整合商投入該塊市場，預估將在2014年看到更多的社交分析應用案例。

(3) 委外服務

企業分工愈趨專門細緻，專業委外服務持續朝深入業務流程與提供附加價值型態發展，使得知識型委外需求持續擴大。在客服委外市場方面，業者持續推廣提供多樣委外服務，或提供委外諮詢顧問，整合其他廠商的委外服務，以較高附加價值提供客戶市場行銷活動。雲端運算助長資料中心委外的業務，提供專門業務流程的公有雲，企業為簡化資安管理，全球IT委外服務需求會有近兩成的成長。

(4) 資訊安全

展望2014年，全球資安投資以法規因應和解決新興應用安全為主。MIC預估台灣資安市場規模自2012年242億新台幣，提升至2017年447億新台幣，CAGR約為13.1%。短期內法規遵循仍是企業加碼資安投資的主要驅力，2013年2月1日修訂施行的營業祕密法修法，和施行滿一周年的個人資料保護法；中長期而言，雲端安全與行動裝置安全認證與存取

等新興需求將有顯著成長趨勢。

(三)技術及研發概況

1. 最近年度及截至年報刊印日止每年投入之研發費用

單位：新台幣仟元

年度	金額	佔營業收入淨額
101年度	176,299	3.33%
102年度	184,171	3.78%
103年度截至103.3.31	52,724	5.85%

2. 最近年度截至年報刊印日止開發成功之技術及產品

(1) 日文版資料庫系統(DBMaker)

開發日文版資料庫系統，結合多媒體與網際網路 ISV(獨立軟體開發商)資料庫需求，提供日文軟體開發商版本，並開發索引鎖定(Indexing Locking) 功能，整合日文搜尋引擎與安全控管機制，發展相關之電子化解決方案。

(2) 雲端資料庫系統(DBMaker CloudDB)

開發雲端資料庫系統，滿足雲端服務 SaaS(獨立軟體開發商)資料庫需求，提供雲端開發商版本，並開發雲端連接介面(Cloud ODBC) 功能，整合雲端搜尋引擎與安全控管機制，發展相關之雲端解決方案。

(3) RFID 智慧型交通運輸平台

透過 RFID 識別整合閘門、讀卡機、售票顯示器、旅客資訊、人聲廣播、車牌辨識、RFID、感應線圈、LED 警示燈、聯合售票及自動售票機等設備，並將相關資訊整合一圖控系統，與後端人車調度管理、財務會計人事、成本分析等系統，一直到各售票站的電腦售票、PDA 掃描線上載客率即時顯示等，提供新一代智慧型交通運輸平台。

(4) CMMI 解決方案—SDPM

在企業流程電子化的過程中，對於各工作單位的人員，針對其不同之工作性質及內容，可以按其作業特性分類加以記錄，並藉此平台檢視專案計劃工作的日程，進行提交專案工作進度，以作為個人工作管理、專案管理及直屬主管監督及績效評核之依據。鑒於平板世界的腳步驅近，使用者端的裝置越來越多元多樣化，對組織在電子資料蒐集上因受限於舊有技術而無法擴充，故利用 .NET 開發架構，不只提升 User Interface 的使用界面的友善性、與其它工具的共通性，並搭配專案管理工具模組，提供第一手資料的線上資料回饋，作為決策支援的依據。

並且研發以 WCF 架構於 Microsoft Azure 上，支援各地人員就近 local key-in 進 conneced server 再以定時定點彙總回總部，以資料倉儲形態整合回總部，使總部運籌帷幄於千里之外。

(5) 健康檢查管理系統(Health Examination Management System)

醫療服務的趨勢已由「疾病就醫」的消極診療，轉為更積極的「醫於未病」，健康檢查一躍成為醫事機構的主要收入來源之一，迎接健康意識抬頭的時代，相關資訊支援服務也必須同步提昇，才能滿足健檢業務的需求；凌群「健康檢查管理系統」即專為此等需求而設計，智慧型的處理機制自動串連預約、排程、批價、報告編輯/資料彙流/報告製作等各個環節，搭配全方位的客製開發服務，全面而快速地整合受檢者的健康資訊，將健檢中心/醫療院所的高規格醫療資源優勢充分發揮，建構最完整的健檢資服解決方案。

(6) 越南新後台帳務系統(New Back Office System)

對於越南證券商提供靈活的帳務管理，以協助投資客戶對帳戶上的資金與股票做妥善的運用，如此協助證券商以提昇市場的佔有率以及加強凌群對於證券市場的服務項目。原帳務系統是以 cobol 開發，在技術及畫面的設計上與現今的 Window 解決方案相去甚遠，藉著新的開發技術及多年越南證券商帳務處理的經驗，此系統以 .Net 技術進行開發，更具彈性的功能設計，更方便操作的畫面，及滿足越南證券商多變的帳務需求。期望未來越南證券商對凌群的解決方案採購上，搭配 i4M 交易平台可達到 one-stop shop。已開始建置於證商端，將陸續推廣銷售至更多證商。

(7) 行情揭示系統(Quote Analysis System)

柬埔寨及越南為股市新興市場，大部份證商及投資人皆未擁有良好投資工具，支援投資買賣。故本公司研擬開發行情揭示系統，以投入此二市場。本公司在越南及柬埔寨市場已深耕多年，對市場業務多所瞭解加上台灣市場分析工具的成熟度極高，所以此產品將在新興市場的推展佔有優勢。本案的第一階段將以柬埔寨及越南股務市場為主，現已開發完成，即將於兩地展開銷售。

(8) 手機下單系統(Smart Phone Trading System)

東南亞為股市新興市場，手機使用率逐漸普及，為提供投資人更迅速便捷的下單管道及提高市場成交量。本公司研擬針對東南亞證商開發股市手機下單，與市場上主流之多種手機作業系統皆相容，本年度已開發完成，且已銷售至柬埔寨，該證商成為市場上第一家提供投資人使用手機下單之證商。將陸續推廣銷售至更多證商。

(9) Global Trader (原 i4M 多國多商品交易平台)

「Global Trader」是針對證券、期貨市場金融商品交易條件快速變化的環境而設計之智慧型金融商品線上交易平台，主要提供投資者全方位的各類市場訊息傳遞服務，掌握即時商機，透過本系統平台進行各項電子商務活動，滿足投資者一次購足所有商品，執行各項理財計畫之需求。

因應交易所逐筆撮合與高頻交易之發展趨勢，今年著重於經紀風控與 FIX 之解決方案研發，提供高效率 Low Latency 的經紀風控中台系統，整合人工單、電子單等不同 channel 來源之風控需求，可針對不同客戶群，提供不同群組之風控檢核，採用 Memory-Based 之風控檢核與累計，提供足以因應逐筆撮合及高頻交易環境的需求，已經有券商上線使用中。

(10) 國外期貨交易帳務系統

採用 HP NonStop server 平台，全面使用高效能 Native mode 開發程式，整體系

統採行創新之參數化設定與模組化設計，同時提供完整前臺中臺後臺系統，並整合週邊端上手下單、資訊源接收、銀行入出金系統連結介面，使用權限多層次彈性化控管操作過程完整記錄，報表預覽與自動轉 EXCEL、盤中交易資料與盤後帳務資料自動轉出/轉入，線上即時自動監控重要程式運行不停頓。

(11) 電信級跨品牌網管系統 (NMS/EMS) NDS (Network Dimension System) 進階模組- BNG 網路服務監測管理模組

NDS 可整合電信商多廠牌且異質的網路設備，提供基礎的網管拓撲與電信商客戶電路服務（如上網、MOD 電視服務）的組態、狀態及效能等資訊，成為電信級的專案客製的基礎平台，目前更提供進階分析模組，分析監測的網管資訊與組態資訊比對，提供電信商 BNG (Broadband Network Gateway) 設備、網路及服務如 DHCP、RADIUS 等服務障礙發生時，提供維運人員障礙點資訊與查測工具加速排除障礙與節省電信商維運人員的負擔，增加管理效益；並已於 102 年 12 月於中華電信骨幹網管案中驗收啟用。

(12) 異質行動管理平台

開發行動載具管理平台，提供資訊管理者以 web 介面，連上企業雲端機制，管理各種異質平台的行動設備，包含 iOS(iPad、iPhone)、Android、WinCE、Mobil、Windows Phone 各種作業系統的智慧型載具。行動管理平台的功能可分為四大項：載具註冊、安全性管理、派送管理、裝置管理。透過異質行動管理平台，可確實達到管控裝置功能，注重企業資料機密性，大幅加強資訊安全與裝置保全；同時支援多元異質的手持裝置，協助 IT 部門順利提供各類行動裝置管理服務；軟體自動派送更新，提昇企業整體運作效率；自動蒐集每一台手持設備的軟硬體配置，節省 IT 人員的管理成本；真正落實企業資訊行動化政策之執行。

(13) 新世代醫療管理解決方案

新世代醫療管理解決方案 e-Healthcare 的規劃目標即是整合醫療行政、檢查/檢驗、護理作業、經營決策、醫療影像等需求而設計開發的新一代醫療資訊系統。e-Healthcare 採用 SOA 服務導向架構設計，建構醫療系統標準開發作業平台；無紙化工作流程的建構與自動化審核機制的建設方案，提升整體醫療資源的使用效率，優化醫院工作流程的效能。e-Healthcare 具備系統擴充性強、使用彈性高、自定義訂制的特色，加上其完整的作業功能，充分滿足現代化的醫院經營每一個環節的實際需求。

(14) 期貨快速中台系統

採用 Linux server 平台，全面使用高效能 in-memory 設計，整體系統採行創新之參數化設定與模組化設計，同時提供完整風控與彈性客製化設計，並整合 NSK 後台帳務系統，功能涵蓋：

a. 交易處理功能 - 委託/成交/平倉、刪單/改量/改價/多空、複式單、SPAN/最佳化(虛組)、ROD/FOK/IOC、當沖/抵繳/股選、部位全拆全組、美元黃金商品、期權混合商品、母子戶/即時查詢帳戶

b. 監控管理功能 - PVC 監控委託、Log 查詢、與交易所自動校時

c. 異常處理功能 - 自動末筆查詢、斷線自動回補成交回報、Fail-Over 機制

(15) 證券快速中台系統

採用 Linux server 平台，全面使用高效能 in-memory 設計，整體系統採行創新之參數化設定與模組化設計，同時提供快速下單、完整風控與彈性客製化設計，並整合 NSK 後台帳務系統，功能函蓋：

- a. 風控功能 - 一般交易、零股、盤後定價、拍賣之新單改量刪單、普通股、ETF、權證、借券賣風控、風控可彈性選擇風控/不風控/可強迫、庫存、額度可依子帳號/外帳號/群組分層控管、Gateway 盤中互傳委回、成回、通知盤中異動作業
- b. 下單介面 - 登入、下單、二階段式回報、補回報、斷線通知
- c. Query 功能 - 查詢子帳號、對外帳號歸戶資料帳號之委託限額、各項設定及當日交易總計明細、查詢子帳號、對外帳號之股票歸戶資料帳號其股股票之委託限額各項設定及當日交易總計明細、當日子帳號、對外帳號之委託成交明細與異動明細
- d. Modify 功能 - 強制刪單、投資人異動處理、BASE 資料檔調整、投資人庫存 RELOAD、強制刪單查詢、異動資料查詢
- e. 監控功能 - 以紅綠燈方式顯示異動正常、可同時監控多部中台之 TradePass 所執行 Program 狀態風控模組 Thread 執行狀態 Queue 狀、可自動偵測程式當掉並重新啟動也可以手動方式 start/stop、可選擇警示音效檔、可設計監控間隔時間
- f. 異常處理功能 - 自動末筆查詢、斷線自動回補成交回報、fail over 機制

(16) 新一代核心系統 (NCBS)

規劃新一代金融核心系統整體建置方案，以符合目前金融環境變遷與國際化趨勢滿足客戶需求與提昇服務的品質。

現今使用 NONSTOP Server 之銀行用戶經營型態已漸由傳統以提供資金而獲利，轉變為以提供服務而獲利。對於資訊系統不僅須配合金融相關業務，滿足顧客多樣化的需求，直接鎖定顧客群及了解顧客的需求，創造競爭利基。因此，銀行發展方向須與銀行核心系統密切結合，才能達到提供顧客不限地點、時間及高附加價值的金融交易活動與服務；而為達成此目標，銀行積極的了解各種金融相關資訊科技，並瞭解國內外金融環境成長趨勢進而對於銀行核心資訊系統整體設計架

構與系統整合度列入未來對於資訊系統投資方向主要考量因素。

有鑑於此，我們重新檢視策略定位，開發新的服務機會，並將目前核心系統設計架構由傳統以交易功能導向為主的系統設計架構，轉變以客戶產品為導向的系統設計架構，以符合滿足並利用資訊科技做內部流程及組織改造，以使銀行提升經營管理能力。其功能函蓋：

- a. 交易模組：CIF、事故設定與維護、產品訂價、產品促銷、傳票認證格式設定、額度控管與手續費設定、交易訊息管理、作業權限管理。
- b. 運用作業系統：CIF系統、存款系統、定期系統、綜合存款系統、託收票據系統、放款系統(轉催收、呆帳)、綜合貸款系統、會計帳務系統。
- c. 交易帳務平台- Q File/ On-Line & Batch Long Stady Process。
- d. 資訊中心批次作業。
- e. 各類管理性報表。
- f. 作業權限管理- 作業人員權限設定、密碼設定與變更機制(鎖碼、解碼、停權、復權)。
- g. 分行系統：UI採Web Page Design，其功能：註冊/Multi-Channel、櫃員簽到、螢幕保護、交易選單、我的最愛、主管授權(自機、遠端授權)不同交易形態處理。
- h. 使用交易紀錄與歷史資料保存。

(17) 網路管理系統(NETCenter)

NETCenter 是一個由凌群電腦所自行研發的網路管理的軟體。它可以協助網管人員來管理網路上的設備，例如 Router、Switch、Server。它的主要功能模組包括：效能管理模組、事件管理模組、供裝管理模組以及組態管理模組。過去一年主要的開發項目如下：

- L2 拓樸圖提供「虛擬物件」功能
- L2 拓樸圖提供「群組物件」功能
- Instant Messenger 告警(MSN)
- 外掛式服務監控工具
- Syslog 功能整併
- 流量報表定期自動派送
- TCP Service port monitor

(18) 智慧型節能系統(GreenMaster)

節能減碳是最近幾年各國政府所共同努力的目標，也是政府的施政方針之一。近幾年世界各國企業早已經積極運用 ICT 來推動節能減碳方案。凌群電腦研發了一套具備智慧型管理機制的節電服務平台，提供大樓、廠房、賣場等最佳化的電力使用，協助業者管理大樓用電。

(四)長、短期業務發展計畫

凌羣電腦秉持「滿意的客戶」、「優秀的人才」、「成長、永續經營」的經營理念，以前瞻的需求規劃與專業研發經驗及支援服務實力，開發各式加值應用。從資訊技術的提供者發展而為「提升企業競爭力的最佳夥伴」，強化客戶面對全球市場競爭的優勢，使凌羣電腦的客戶，真正享受到滿意的專業服務。

長、短期業務發展計畫簡述如下：

1. 長期發展計畫

- (1) 深化軟體開發與專業服務能量，提升企業應用與創新的最佳合作夥伴
- (2) 攜手國內外領導業者，成為亞太區特定領域資訊服務的主要提供者
- (3) 實現以軟體服務產業做為國家知識經濟的核心基礎及動力的目標

2. 短期發展計畫

- (1) 聚焦核心產品與核心服務強化獲利，擴大高科技製造業資通訊應用
- (2) 致力於智慧型產業營運平台研發與實踐，擴大核心競爭力多元應用
- (3) 推廣直通交易處理、資訊安全、雲端運算應用與綠能資訊與產業應用
- (4) 攜手資服領導廠商，提供雲端系統整合服務與雲架構應用解決方案

二、市場及產銷概況：

(一) 市場分析

1. 主要商品（服務）之銷售（提供）地區：

單位：新台幣仟元

主要商品	年度 銷售 量值	101 年度				102 年度			
		內銷		外銷		內銷		外銷	
		量	值	量	值	量	值	量	值
系統整合及電腦週邊設備	註	3,412,270	註	1,329,761	註	3,546,618	註	710,707	
電腦設備維修	"	545,311	"	-	"	611,125	"	-	
電腦設備租賃	"	-	"	-	"	-	"	-	
合計	"	3,957,581	"	1,329,761	"	4,157,743	"	710,707	

註：(1)本公司非製造業，故不適用。

(2)內銷之銷售地區主要為國內地區，外銷係指合併公司依營運地

點區分來自國外地區之繼續營業單位之收入，主要為大陸、美國及東南亞等地區。

2. 主要產品之市場占有率：

資訊服務業涵蓋範圍廣泛，舉凡透過資訊系統或軟體從事加值服務，以套裝商品、專案、服務加值等形式提供企業或個人產品或服務的行業均包含在內。凌羣為以軟體及服務為主之資訊服務廠商，以軟體開發與專業服務，輔以軟體產品代理，提供滿足企業客戶資訊化需求的整體解決方案。依資策會MIC之2014年台灣資通訊產業調查統計，本公司之市場佔有率估算如下表所示：

單位：新台幣百萬元

	2012	2013
凌羣個體營業額	3,762	4,009
台灣系統整合市場規模	97,816	100,313
市佔率(%)	3.85	4.00

資料來源：本公司依資策會MIC，2014年3月報告估算。

3. 市場未來之供需狀況與成長性：

- (1) 銀行及證券業從金融風暴中復甦。主要IT投資成長來源為核心系統現代化、提供給客戶的智慧行動應用、巨量資料分析等。此外，兩岸服貿協議擬開放銀行、證券營業限制與持股比率，兩岸經貿、金流將有長足進展，兩岸間金融機構準備跨足兩岸之金融商機，將先帶動資通訊系統的改建潮。
- (2) 2013年2月1日修訂施行的營業秘密法修法，和施行滿一周年的個人資料保護法，驅動台灣資安市場成長的主因，而行動裝置的蓬勃，越來越多員工在職場上使用個人裝置更衍生了所謂的BYOD(Bring your own device)管理議題。MIC預估受新版個資法、行動資安與雲端資安等因素影響，2014年台灣資安市場規模將達317億新台幣。
- (3) 隨著電信營運商、國內外軟體業者與諮詢服務業者先後投入雲端市場，並透過策略聯盟等方式提供更多元的服務模式，企業對雲端服務的接受度隨之增高；除大型企業持續以私有雲的架構優化內部資源使用率，中小型企業也開始採用公有雲端服務。MIC調查顯示2014~2016年間，大企業傾向採用私有雲的形式，中小企業多採用公有雲服務，但這樣的轉變也證明企業對雲端服務的信任度也逐漸增加。
- (4) 虛擬化技術已經變成企業必備的資訊應用之一，有的企業甚至達成了100%的虛擬化。從虛擬化技術的成熟，讓雲端服務日趨重要，硬體逐漸式微轉變成必備的條件，不再主宰IT產業，反而是軟體開始帶動IT產業的變化，

引領IT產業的發展趨勢。軟體定義一切 (SDx) 的趨勢，也將逐漸顛覆以往硬體獨大IT預算的局面。SDN (軟體定義網路)、SDDC (軟體定義資料中心) 和SDS (軟體定義儲存) 應用的成長，將讓消費者、企業因簡化、節省硬體更新成本並加快系統整合效率而受益。

- (5) 巨量資料(Big Data)將從市場宣傳階段逐步進展到企業實際應用階段。IDC調查發現，台灣有4%的企業在2013年已經開始使用巨量資料相關的技術、應用和服務，有6%企業則表示，在2014年會陸續採用。其中比較值得注意的是，企業在大資料關注的焦點也產生改變，電信、金融、零售、航空及政府都開始透過巨量資料分析結果調整決策方向。
- (6) 電信業受到新興智慧行動、雲端服務、社群應用、巨量資料的影響而期望利用新科技來創造新服務與營收。電信業會持續加碼上述科技以及資料中心的設備與營運投資。
- (7) 電子化程度是一國資訊應用能力水準的指標，世界經濟論壇網路整備度評比，台灣在144國家中排名第9 (2012-2013)。在IT投資上，主要以提升政府效能、降低成本的投資為主，如各級政府資料中心整併。此外，政府雲扮演帶動台灣雲端產業發展的重要火車頭，以政府本身的雲端應用需求為前提，帶動臺灣的軟硬體供應商趨向雲端發展。
- (8) 各國醫療機構受到政府的壓力以提升醫療自動化、遠距醫療、電子病歷等民眾相關的便利措施，而增加IT投資預算。主要IT成長來源，包括：智慧型行動醫療、醫療資訊巨量資料分析等應用。
- (9) 製造業成長緩步回升，並受到各國政府鼓勵返國設立的優惠政策，渴望減少部分營運成本。在IT投資上，受到本業的緩步回升而成長，但主要仍以降低營運成本為主要考量。

行政院於2011年12月16日核定「台日產業合作搭橋方案」，推動台日重點產業合作，擴大合作類別範疇，強化台日企業合作樣態，創新產業推動模式，運用台日產業互補優勢，攜手共同開拓全球市場。協助我國資訊服務業者組成合資公司，擴大海外行銷通路、透過推動臺日產業合作，協助業者藉由合作開發大型系統整合案。

4. 競爭利基：

凌群電腦自1975年成立以來累積的專業研發經驗及支援服務實力，從資訊技術的提供者發展而為「提升企業競爭力的最佳夥伴」。秉持著「滿意的客戶」、「優秀的人才」、「成長、永續經營」的經營理念，以前瞻的需求規劃、充份發揮企業累積的智識資源，提供專精敬業的技術人才，結合並發揮客戶核心的競爭優勢，提供最佳、最快速的技術諮詢建議與完備解決方案，使凌群電腦的客戶，真正享受到滿意的專業服務。

凌羣電腦服務據點橫跨台灣、中國、日本、美國及東南亞國家，是國內少數提

供跨國資訊服務的廠商之一。近四十年來以創新的科技應用與高品質的服務，深耕金融、電信、政府/警政、醫療、運輸等領域、具備智慧型異質平台的整合能力與IT基礎建置的專業服務，以紮實的領域知識與跨國組織協作能力，為企業首選的長期IT策略夥伴。

5. 發展遠景之有利、不利因素與因應對策：

(1) 發展遠景之有利因素：

- A. 各產業服務能量與成功案例豐富，企業品牌深獲客戶肯定，為企業投資資訊科技時選商的優先選擇。
- B. 台灣唯一通過 CMMI-DEV ML 5 之評鑑軟體公司，秉持對高軟體品質的堅持與決心，以國際級軟體工程品質保證加速與國際市場的接軌進程。
- C. 全國第一家全公司導入並通過 BS10012:2009 認證的系統整合公司，以身作則率先導入管理制度，協助國內各企業建立個資安全保護機制與資訊應用環境。
- D. 掌握核心技術研發能量、開發核心產品加值應用，結合對產業趨勢的前瞻知識與長期累積之珍貴產業經驗，為各領域開發符合國內產業需求的解決方案。
- E. 專業的服務團隊與優秀的執行人才，成就豐沛的專業服務能量，提供專業諮詢與顧問服務，協助企業建立完善的 e 化與資訊安全管理系統。
- F. 國內第一家提供最完整的雲端運算整合解決方案的廠商，集結各大硬體暨網路大廠的雲端解決方案之大成，進一步協助客戶結合各類雲端環境與應用。
- G. 在大中華市場之主場優勢—同文同種之語言與文化優勢。凌群為國內少數提供跨國資訊服務的廠商之一，為客戶跨國營業提供完整一致的服務。
- H. 「台日中新黃金三角策略」，即建立以日本(研發、品牌)、台灣(運籌管理)、中國大陸(生產、市場)合作的資訊軟體供應鏈，加強台日軟體公司合作，共同開發大陸市場。

(2) 發展遠景之不利因素及因應對策：

- A. 內需市場產業規模有限同業競爭激烈
- B. 台灣發展服務經濟的經驗及專業不足
- C. 科技不斷創新，資訊人才不足，且養成不易
- D. 製造產業外移、政府資訊支出逐年降低，內需市場縮小

因應對策：

- 加強核心產品與核心服務的應用與推廣，提高專案附加價值

- 發展多元的資訊委外服務，提升知識型委外附加價值。
- 提供多元雲端應用服務，降低客戶使用 IT 的負擔。
- 配合政府成功典範移轉產業輔導政策，與國內廠商策略聯盟發展特定領域資訊服務共同行銷海外市場。
- 參與產學合作，將研究資源轉變成產業應用。培養專業的服務團隊及優秀的執行人才，建立「技術專業」、「領域專業」，提升專業加值服務。
- 擴大產業資訊化服務與強化軟體核心技術研發並行，增加及強化 IT 產品、服務內容，提高自有產品及服務銷售比重。

(二)主要產品之重要用途及產製過程：

1.主要產品之重要用途：

根據行政院經建會「服務業發展綱領及行動方案」定義，「資訊服務業」為提供產業專業知識及資訊技術，使企業能夠創造、管理、存取作業流程中所牽涉之營運資訊，並予以最佳化之服務是為資訊服務。

凌羣電腦從大型主機伺服器、網路通訊應用、資訊安全、儲存技術等各代理產品，結合長期累積的專業技術與產業知識，從交易所自動化交易系統、電信網路建設、醫院資訊系統、轉運站營運系統各式行業應用，到雲端運算、資訊安全、系統優化、智慧綠能與委外服務等水平應用，結合並發揮客戶核心的競爭優勢，提供電腦軟硬體及通訊技術統合、規劃、導入、維運與維護服務等全方位完整解決方案，使客戶真正享受到滿意的專業服務。

產製過程中，本公司依據CMMI-Dve v1.2 Maturity Level 5軟體製程、PIMS BS10012:2009個資安全管理標準，並應用自行開發的專案流程管理系統，針對軟體設計開發流程制定標準作業程序，透過細部的量化管理，可清楚了解專案狀況，提早進行預防與矯正措施，增進工作效能。

2.產製過程：本公司非製造業，故不適用

(三)主要原料之供應狀況：本公司非製造業，故不適用。

(四)最近二年度主要進銷貨客戶名單

1. 最近二年度占銷貨總額百分之十以上之客戶名稱及其銷貨金額與比例：

單位：新台幣仟元,%

年度 排行	101 年度			102 年度			103 年度截至第一季止					
	名稱	銷售額	%	與發行人 之關係	名稱	銷售額	%	與發行人 之關係	名稱	銷售額	%	與發行人 之關係
1	甲客戶	1,011,175	19.12%	無	甲客戶	1,492,573	30.66%	無	甲客戶	233,223	25.84%	無
2	乙客戶	543,918	10.29%	無								
合計		1,555,093	29.41%		合計	1,492,573	30.66%		合計	233,223	25.84%	
銷貨淨額		5,287,342	100%		銷貨淨額	4,868,450	100%		銷貨淨額	902,668	100%	

主要銷售客戶增減變動原因：

本公司近二年之主要銷售客戶整體銷售情形並無重大增減變動異常現象。

2. 最近二年度占進貨總額百分之十以上之廠商名稱及其進貨金額與比例：

單位：新台幣仟元,%

年度 排行	101 年度				102 年度				103 年度截至第一季止			
	名 稱	進貨額	%	與發行人 之關係	名 稱	進貨額	%	與發行人 之關係	名 稱	進貨額	%	與發行人 之關係
1	Cisco	579,193	16.36%	無	Cisco	335,585	12.46%	無	Cisco	107,146	21.81%	無
2	HP AP(HK)	444,996	12.57%	無					台灣愛立信	55,538	11.31%	無
合計		1,024,189	28.93%		合計	335,585	12.46%		合計	162,684	33.12%	
進貨淨額		3,539,809	100.00%		進貨淨額	2,694,160	100.00%		進貨淨額	491,260	100.00%	

主要進貨廠商增減變動原因：

本公司近二年與主要供應商往來情形並無重大增減變動異常現象。

(五) 最近二年度生產量值表：本公司非製造業，故不適用。

(六) 最近二年度銷售量值表

單位：新台幣仟元

主要商品	年度 銷售 量值	101 年度				102 年度			
		內銷		外銷		內銷		外銷	
		量	值	量	值	量	值	量	值
系統整合及電腦週邊設備	註	3,412,270	註	1,329,761	註	3,546,618	註	710,707	
電腦設備維修	"	545,311	"	-	"	611,125	"	-	
電腦設備租賃	"	-	"	-	"	-	"	-	
合計	"	3,957,581	"	1,329,761	"	4,157,743	"	710,707	

註：(1)本公司非製造業，故不適用。

(2)內銷之銷售地區主要為國內地區，外銷係指合併公司依營運地點區分來自國外地區之繼續營業單位之收入，主要為大陸、美國及東南亞等地區。

三、從業員工資訊

年度		101 年底	102 年底	103 年度截至 103 年 4 月 30 日
員工人數		789	815	848
平均年齡		37.24	37.32	37.52
平均服務年資		7.26	7.31	7.44
學歷 分佈 比率	博士	1	0	0
	碩士	184	187	193
	大專（含以上）	596	619	645
	高中（含以下）	8	9	10

四、環保支出資訊

本公司之產品銷售過程不產生污染，故無環境保護支出情形應揭露之適用。

五、勞資關係

(一)各項員工福利措施、進修、訓練、退休制度與其實施情形，以及勞資間

之協議與各項員工權益維護措施情形：

1. 員工行為與倫理守則

(1) 本公司為建立良好制度，健全組織及管理，除依勞動基準法訂定員工工作規則外，另訂有員工獎懲辦法等相關規定，讓全體同仁的倫理觀念及行為有所依循，主要內容如下：

- 遵守公司規定
- 對公司有形、無形資產應盡善良管理人之職責者
- 上班時間不得擅離職守、阻撓或妨害他人工作
- 不得對同仁有性騷擾及性侵害之行為
- 不得造謠生事，散播謠言、毀謗等行為
- 訂有職務授權辦法，授權各權責主管執行核決權，不得未經授權而越權行事
- 對上級主管之工作指示或有期限之命令需如期、如質、如量完成
- 不得對上級有故意隱瞞或不實報告之情事
- 不得洩露公司業務機密
- 不得投機取巧謀取非分利益或利用公司名義在外招搖撞騙
- 設有事故裁定委員會專責處理因個人過失造成公司權利受損之相關責任裁定事宜
- 設有性騷擾防治委員會專責受理員工性騷擾申訴及調查案件

(2) 本公司所有辦法及規定均公告在公告欄中，若遇有獎勵或懲戒行為時，將隨即召開人事評議委員會辦理獎懲事宜。

2. 員工福利措施與實施

(1) 本公司已成立職工福利委員會，負責全體同仁之福利作業，每年之各項福利措施由福委會監督執行。福利措施包括勞、健、團保、員工旅遊、生日禮金、員工子女獎學金、啤酒會、歲末聯歡會、福利品、婚喪補助、生產補助、社團活動補助、健康檢查等。對於員工工作士氣鼓舞有實際之成效。

(2) 本公司提供之團體保險，受益對象包含員工本人、配偶及子女，保險利益定期壽險、意外傷害保險、住院醫療保險、癌症險。

3. 員工之進修與訓練

(1) 本公司為提昇人力資源素質與發展優勢，訂有教育訓練辦法以維公司永續經營發展之根基。每位員工均擁有一份專屬的教育訓練紀錄，完整記載每位員工所接受的訓練過程。

(2) 公司提供員工完整的專業養成訓練，並鼓勵同仁積極參加各項專業認證。因此不論是內部訓練或外訓，對於專業技能精進或管理技能的加強均有所正面之助益。

①內部教育訓練包括：

- 新人訓練：提供新進同仁企業文化及相關基礎課程訓練，協助新進同仁縮短調適期，提早跨越摸索的階段。
- 職能訓練：主要在加強同仁的專業及自我管理能力的內容，遍及電腦新知及應用、管理實務與技能等，以符合不同階段的成長需求。
- 主管訓練：凌群電腦擁有完整升遷制度，每位儲備主管均須通過嚴格的職前訓練課程，才能具備晉升資格，此外，針對現有主管所規劃的在職訓練，則在於充實各階層主管經營管理之領導能力，活化組織運作。

②外部訓練：外部訓練課程乃是讓同仁在專業領域中，吸收市場新知，並適時掌握全球趨勢的脈動，藉以提昇個人職場之專業技能與確保對客戶的服務。

③在職進修：為提昇員工之素質，培育優秀人才，鼓勵同仁增進專業素養，公司亦提供員工在職進修之申請。

(3) 本公司102年度投入內部訓練、外部訓練共計1053人次，投入教育訓練成本約計新台幣424萬元。

4. 退休制度與實施

(1) 本公司退休制度係依照勞動基準法及勞工退休金條例之規定辦理。

(2) 「勞工退休金條例」自九十四年七月一日起施行，六月三十日以前受聘之員工且於七月一日在職者，得選擇繼續適用「勞動基準法」有關之退休金規定，或適用該條例之退休金制度並保留適用該條例前之工作年資。九十四年七月一日以後新進員工只適用「勞工退休金條例」之退休金制度。

(3) 本公司依「勞動基準法」訂定之員工退休辦法，係屬確定給付退休辦法。員工退休金之支付，係根據服務年資及其退休當月平均基本薪資計算。每位員工其服務年資十五年以內者(含)，每服務滿一年可獲得二個基數，超過十五年者每增加一年可獲得一個基數，總計最高以四十五個基數為限。本公司每月按員工薪資總額百分之二提撥員工退休基金，交由勞工退休準備金監督委員會以該委員會名義存入中央信託局之專戶。

5. 工作環境與員工人身安全之保護措施。

(1) 為保護維護辦公區之安全，本公司設有門禁管理系統，所有同仁進出大樓均需佩帶識別證，並設有監視系統 24 小時錄影監控；所有訪客不得進入辦公區，需於會客區接待。

(2) 同仁於報到時由單位報到承辦人員講解相關安全規定。

(3) 為落實菸害防治、維護辦公環境衛生及淨化空氣品質，並拒絕二手菸害造成之健康危害。本公司所屬辦公室(區)、會議室、樓梯間、洗手

- 間、宿舍等室內區域，除開放性陽台空間及法定之吸菸區外一律禁菸。
- (4)辦公區之環境良好，於各辦公區、各樓層選派環境主任委員負責該督導區域之環境整潔。
 - (5)設有完整的消防安全系統，包含警報器、滅火器、緊急照明燈、逃生指示燈、逃生門等，並定期檢測更換各項設備。
 - (6)定期與消防機關合作辦理大樓消防講習。

(二)勞資關係

- 1.最近年度及截至年報刊印日止，公司因勞資糾紛所遭受之損失：無。
- 2.目前及未來可能發生之估計金額及因應措施：
本公司本著勞資合作雙贏之信用，遵照勞基法及相關法令，以保障勞工權益。本公司勞資雙方均能在尊重勞資倫理下圓滿運作，到目前未有重大勞資糾紛及損失發生，預計未來亦無此類損失。
- 3.勞資協議情形：無。
- 4.勞資間尚需協議情形：無。
- 5.各項員工權益維護措施情形：
本公司為協調勞資關係、促進勞資合作，已依規定定期舉辦勞資會議。

六、重要契約

<p>契約性質：銷售合約 當事人：內政部警政署 簽約起訖日期：102.07.31-103.06.30 主要內容：102 年度警政雲端運算建置案 限制條款：1. 逾期履約罰責，每日依契約價金總額千分之一計算作為逾期違約金，以契約價金總額之百分之 20 為上限。 2. 自驗收合格次日起免費保固 3 年。</p>
<p>契約性質：維護合約 當事人：衛生福利部 簽約起訖日期：102.05.01 – 103.06.30 主要內容：102 年度行政院衛生署資訊設備、機房及全國醫療資訊網服務中心維運案 限制條款：1.逾期履約罰責,每逾一日按契約總價千分之 0.5 計罰。 2.進駐單位及人員安全衛生承諾及保密切結。</p>
<p>契約性質：銷售合約 當事人：中華電信股份有限公司數據通信分公司 簽約起訖日期：102.12.20 – 104.12.31 主要內容：交通部第3代公路監理資訊系統建置委外服務案 限制條款：1.遲延履約罰責:每逾一日按合約總價款千分之三計罰。 2.全案驗收合格日起一年提供免費保固服務，或至 104 年 12 月 31 日止。 3.負保密義務</p>
<p>契約性質：維護合約 當事人：中國信託商業銀行股份有限公司 簽約起訖日期：102.01.01 – 107.12.31 主要內容：ACI License轉TPM(年授權使用暨維護五年 限制條款：1.軟體使用授權暨維護</p>
<p>契約性質：銷售合約 當事人：中華電信股份有限公司台灣北區電信分公司及南區電信分公司 簽約起訖日期：102.08.15 – 102.12.31 主要內容：102 年度寬頻彙集網路 MSER(B 群)設備擴充案 限制條款：1.每逾一日按故障標的及其他因之無法使用之設備或電路板或組件之累計契約價金千分之五計罰懲罰性違約金。 2.保固至全案驗收合格日起二年，負保密義務。</p>
<p>契約性質：銷售合約 當事人：和泰汽車股份有限公司 簽約起訖日期：102.01.01 – 104.12.31 主要內容：微軟 Enterprise Agreement 大型企業授權 限制條款：1. 任一方因違反本合約之約定而致他方受有損害者，應對他方負損害賠償責任，其賠償範圍以他方所受之實際損害為限，且賠償金額最高以乙方已實收之價款為其上限。</p>

契約性質：銷售合約

當事人：華泰商業銀行股份有限公司

簽約起訖日期：102.11.15 – 103.08.31

主要內容：台幣主機升級建置案

限制條款：1.配合確保遵循銀行法、洗錢防制法、電腦處理個人資料保護法、消費者保護法、營業秘密法、其他法令及中華民國銀行商業同業公會全國聯合會訂定之業務規章或自律公約之規定。
2.所應遵守之資訊保密義務不限於雙方合約有效期間，於雙方合約期間屆滿後或終止解除後，乙方仍負有保密義務。

陸、財務概況

一、最近五年度簡明資產負債表及綜合損益表

(一) 簡明資產負債表

1. 合併簡明資產負債表-國際財務報導準則

單位：新台幣仟元

項目	年度	最近五年度財務資料(註1)					103年度截至 103.3.31 止(註2)
		98年	99年	100年	101年	102年	
流動資產		-	-	-	2,599,567	2,615,808	2,062,003
不動產、廠房及設備		-	-	-	380,156	455,433	452,436
無形資產		-	-	-	12,976	12,361	12,282
其他資產		-	-	-	224,288	259,586	239,632
資產總額		-	-	-	3,216,987	3,343,188	2,766,353
流動負債	分配前	-	-	-	1,418,790	1,481,391	892,794
	分配後	-	-	-	1,418,790	註3	註3
非流動負債		-	-	-	141,568	147,010	145,231
負債總額	分配前	-	-	-	1,560,358	1,628,401	1,038,025
	分配後	-	-	-	1,560,358	註3	註3
歸屬於母公司業主之權益		-	-	-	1,635,312	1,690,083	1,706,269
股本		-	-	-	1,000,000	1,000,000	1,000,000
資本公積		-	-	-	-	511	511
保留盈餘	分配前	-	-	-	648,501	694,570	706,259
	分配後	-	-	-	648,501	註3	註3
其他權益		-	-	-	(13,189)	(4,998)	(501)
庫藏股票		-	-	-	-	-	-
非控制權益		-	-	-	21,317	24,704	22,059
權益總額	分配前	-	-	-	1,656,629	1,714,787	1,728,328
	分配後	-	-	-	1,656,629	註3	註3

註1：上表98年度至100年度財務資料均非採用國際財務報導準則，故不適用。

註2：上表103年度第一季財務資料已經會計師核閱。

註3：截至民國103年04月30日止，本公司102年度盈餘分配案，尚未經股東常會決議。

2. 合併簡明資產負債表-我國財務會計準則

單位：新台幣仟元

項目	年度	最近五年度財務資料(註1)				
		98年	99年	100年	101年	102年 (註2)
流動資產		2,024,601	1,880,069	2,430,505	2,564,239	-
基金及投資		95,178	92,743	98,392	96,497	-
固定資產		502,821	499,076	363,388	416,914	-
無形資產		3,421	3,621	3,910	3,276	-
其他資產		95,453	74,091	62,335	46,270	-
資產總額		2,721,474	2,549,600	2,958,530	3,127,196	-
流動負債	分配前	1,154,343	860,095	1,187,181	1,325,751	-
	分配後	1,154,343	860,095	1,187,181	1,325,751	-
長期負債		-	-	-	-	-
其他負債		117,762	115,823	115,945	126,926	-
負債總額	分配前	1,154,343	975,918	1,303,126	1,452,677	-
	分配後	1,154,343	975,918	1,303,126	1,452,677	-
股本		1,000,000	1,000,000	1,000,000	1,000,000	-
資本公積		-	323	-	-	-
保留盈餘	分配前	529,968	553,738	617,910	648,779	-
	分配後	529,968	553,738	617,910	648,779	-
金融商品未實現 損益		319	223	(325)	(540)	-
累積換算調整數		18,589	449	17,619	4,931	-
未認列為淨退休 金成本之淨損失		(314)	(235)	(525)	(303)	-
少數股權		18,569	19,184	20,725	21,652	-
股東權益 總額	分配前	1,567,131	1,573,682	1,655,404	1,674,519	-
	分配後	1,567,131	1,573,682	1,655,404	1,674,519	-

註1：上表各年度合併財務資料均經會計師查核簽證。

註2：本公司於102度起採用國際財務報導準則，102年度財務資料請參閱「1.

合併簡明資產負債表-國際財務報導準則」。

3. 個體簡明資產負債表-國際財務報導準則

單位：新台幣仟元

項目	年度	最近五年度財務資料(註1)				
		98年	99年	100年	101年	102年
流動資產		-	-	-	2,066,681	2,075,865
不動產、廠房及設備		-	-	-	344,746	418,284
無形資產		-	-	-	500	214
其他資產		-	-	-	554,662	587,290
資產總額		-	-	-	2,966,589	3,081,653
流動負債	分配前	-	-	-	1,190,472	1,248,147
	分配後	-	-	-	1,190,472	註2
非流動負債		-	-	-	140,805	143,423
負債總額	分配前	-	-	-	1,331,277	1,391,570
	分配後	-	-	-	1,331,277	註2
股本		-	-	-	1,000,000	1,000,000
資本公積		-	-	-	-	511
保留盈餘	分配前	-	-	-	648,501	694,570
	分配後	-	-	-	648,501	註2
其他權益		-	-	-	(13,189)	(4,998)
庫藏股票		-	-	-	-	-
權益總額	分配前	-	-	-	1,635,312	1,690,083
	分配後	-	-	-	1,635,312	註2

註1：上表98年度至100年度財務資料均非採用國際財務報導準則，故不適用。

註2：截至民國103年04月30日止，本公司102年度盈餘分配案，尚未經股東常會決議。

4. 個體簡明資產負債表-我國財務會計準則

單位：新台幣仟元

項目	年度	最近五年度財務資料(註1)				
		98年	99年	100年	101年	102年
流動資產		1,712,454	1,510,741	1,812,250	2,061,601	-
基金及投資		345,921	368,802	406,270	427,239	-
固定資產		459,263	462,061	327,446	382,784	-
無形資產		-	-	-	-	-
其他資產		76,755	58,197	41,395	29,213	-
資產總額		2,594,393	2,399,801	2,587,361	2,900,837	-
流動負債	分配前	925,778	723,248	831,832	1,118,867	-
	分配後	925,778	723,248	831,832	1,118,867	-
長期負債		-	-	-	-	-
其他負債		120,053	122,055	120,850	129,103	-
負債總額	分配前	1,045,831	845,303	952,682	1,247,970	-
	分配後	1,045,831	845,303	952,682	1,247,970	-
股本		1,000,000	1,000,000	1,000,000	1,000,000	-
資本公積		-	-	-	-	-
保留盈餘	分配前	529,968	553,738	617,910	648,779	-
	分配後	529,968	553,738	617,910	648,779	-
金融商品未實現損益		319	223	(325)	(540)	-
累積換算調整數		18,589	449	17,619	4,931	-
未認列為淨退休金成本之淨損失		(314)	(235)	(525)	(303)	-
股東權益總額	分配前	1,548,562	1,554,498	1,634,679	1,652,867	-
	分配後	1,548,562	1,554,498	1,634,679	1,652,867	-

註1：上表各年度個體財務資料均經會計師查核簽證。

註2：本公司於102度起採用國際財務報導準則，102年度財務資料請參閱「3.

個體簡明資產負債表-國際財務報導準則」。

(二)簡明綜合損益表

1. 合併簡明綜合損益表-國際財務報導準則

單位：新台幣仟元

項目	年度	最近五年度財務資料(註1)					103年度截至 103.3.31 止(註2)
	98年	99年	100年	101年	102年		
營業收入	-	-	-	5,287,342	4,868,450	900,799	
營業毛利	-	-	-	945,378	996,200	195,840	
營業損益	-	-	-	88,234	93,448	5,219	
營業外收入及支出	-	-	-	8,820	19,769	5,473	
稅前淨利	-	-	-	97,054	113,217	10,692	
繼續營業單位本期 淨利	-	-	-	74,649	95,183	8,898	
停業單位損失	-	-	-	-	-	-	
本期淨利(損)	-	-	-	74,649	95,183	8,898	
本期其他綜合損益 (稅後淨額)	-	-	-	(22,927)	9,995	4,643	
本期綜合損益總額	-	-	-	51,722	105,178	13,541	
淨利歸屬於母公司 業主				73,002	94,809	11,689	
淨利歸屬於非控制 權益	-	-	-	1,647	374	(2,791)	
綜合損益總額歸屬 於母公司業主	-	-	-	50,482	104,260	16,186	
綜合損益總額歸屬 於非控制權益	-	-	-	1,240	918	(2,645)	
每股盈餘	-	-	-	0.73	0.95	0.12	

註1：上表98年度至100年度財務資料均非採用國際財務報導準則，故不適用。

註2：上表103年度第一季財務資料已經會計師核閱。

2. 合併簡明綜合損益表-我國財務會計準則

單位：新台幣仟元

項目	最近五年度財務資料(註1)				
	98年	99年	100年	101年	102年 (註2)
營業收入	3,151,793	3,855,401	4,211,199	5,315,800	-
營業毛利	693,895	754,157	836,560	952,909	-
營業(損)益	28,364	40,195	49,771	95,773	-
營業外收入及利益	44,002	48,708	35,411	30,457	-
營業外費用及損失	9,814	10,358	8,354	19,201	-
繼續營業部門稅前 損益	62,552	78,545	76,828	107,029	-
繼續營業部門損益	40,350	60,028	64,685	82,437	-
停業部門損益	-	-	-	-	-
非常損益	-	-	-	-	-
會計原則變動之累 積影響數	-	-	-	-	-
本期損益	40,350	60,028	64,885	82,437	-
稅後每股純益(損) (元)	0.36	0.59	0.64	0.81	-
調整後稅後每股純 益(損)(元)(註2)	-	-	-	-	-

註1：上表各年度合併財務資料均經會計師查核簽證。

註2：本公司於102度起採用國際財務報導準則，102年度財務資料請參閱「1. 合併簡明綜合損益表-國際財務報導準則」。

3. 個體簡明綜合損益表-國際財務報導準則

單位：新台幣仟元

項目	最近五年度財務資料(註 1)				
	98年	99年	100年	101年	102年
營業收入	-	-	-	3,762,809	4,008,873
營業毛利	-	-	-	716,576	818,393
營業損益	-	-	-	41,255	99,370
營業外收入及支出	-	-	-	42,058	13,481
稅前淨利	-	-	-	83,313	112,851
繼續營業單位本期淨利	-	-	-	73,002	94,809
停業單位損失	-	-	-	-	-
本期淨利(損)	-	-	-	73,002	94,809
本期其他綜合損益(稅後淨額)	-	-	-	(22,520)	9,451
本期綜合損益總額	-	-	-	50,482	104,260
淨利歸屬於母公司業主	-	-	-	73,002	94,809
淨利歸屬於非控制權益	-	-	-	-	-
綜合損益總額歸屬於母公司業主	-	-	-	50,482	104,260
綜合損益總額歸屬於非控制權益	-	-	-	-	-
每股盈餘	-	-	-	0.73	0.95

註 1：上表 98 年度至 100 年度財務資料均非採用國際財務報導準則，故不適用。

4. 個體綜合損益表-我國財務會計準則

單位：新台幣仟元

項目	年度	最近五年度財務資料(註1)				
		98年	99年	100年	101年	102年 (註2)
營業收入		2,632,186	3,054,464	3,372,644	3,809,154	-
營業毛利		531,255	602,697	660,890	727,545	-
營業(損)益		20,624	24,170	31,416	52,534	-
營業外收入及利益		45,790	60,075	44,375	57,102	-
營業外費用及損失		6,476	9,513	5,566	16,127	-
繼續營業部門稅前 損益		59,938	74,732	70,225	93,509	-
繼續營業部門損益		36,362	58,770	64,180	80,869	-
停業部門損益		-	-	-	-	-
非常損益		-	-	-	-	-
會計原則變動之累 積影響數		-	-	-	-	-
本期損益		36,362	58,770	64,180	80,869	-
稅後每股純益(損) (元)		0.36	0.59	0.64	0.81	-
調整後稅後每股純 益(損)(元)(註3)		-	-	-	-	-

註1：上表各年度個體財務資料均經會計師查核簽證。

註2：本公司於102度起採用國際財務報導準則，102年度財務資料請參閱「3. 個體簡明綜合損益表-國際財務報導準則」。

註3：盈餘轉增資追溯調整每股純益。

(三) 最近五年度簽證會計師姓名及查核意見：

年度	會計師姓名	查核意見
98	戴信維、范有偉	修正式無保留意見
99	戴信維、范有偉	修正式無保留意見
100	戴信維、范有偉	修正式無保留意見
101	戴信維、范有偉	修正式無保留意見
102	戴信維、郭俐雯	修正式無保留意見

二、最近五年度財務分析：

(一)合併重要財務比率分析表-國際財務報導準則

分析項目	年度	最近五年度財務資料(註1)					103年度 截至 103.3.31 止(註5)	
		98年	99年	100年	101年	102年		
財務結構 %	負債占資產比率	-	-	-	48.50	48.71	37.52	
	長期資金占不動產、廠房及設備比率	-	-	-	473.02	408.80	414.10	
償債能力 %	流動比率	-	-	-	183.22	176.58	230.96	
	速動比率	-	-	-	134.79	142.00	170.85	
	利息保障倍數	-	-	-	22.00	26.26	32.17	
經營能力	應收款項週轉率(次)	-	-	-	4.07	3.38	3.40	
	平均收現日數	-	-	-	89.68	107.98	107.35	
	存貨週轉率(次)	-	-	-	8.80	8.88	7.48	
	應付款項週轉率(次)	-	-	-	4.66	3.76	3.18	
	平均銷貨日數	-	-	-	41.48	41.10	48.80	
	不動產、廠房及設備週轉率(次)	-	-	-	14.01	10.69	7.94	
	總資產週轉率(次)	-	-	-	1.71	1.46	1.18	
獲利能力	資產報酬率(%)	-	-	-	2.53	3.00	1.20	
	權益報酬率(%)	-	-	-	4.51	5.65	2.07	
	占實收資本比率(%)	營業利益	-	-	-	8.82	9.34	2.09
		稅前純益(損失)	-	-	-	9.71	11.32	4.28
	純益率(%)	-	-	-	1.41	1.96	0.99	
每股盈餘(元)	-	-	-	0.73	0.95	0.12		
現金流量	現金流量比率(%)	-	-	-	7.51	26.92	38.98	
	現金流量允當比率(%)	-	-	-	45.91	104.58	-	
	現金再投資比率(%)	-	-	-	2.92	17.71	15.34	
槓桿度	營業槓桿度	-	-	-	-	-	-	
	財務槓桿度	-	-	-	-	-	-	
最近二年度重大財務比率變動：不適用。								

註1：上表98年度至100年度財務資料均非採用國際財務報導準則，故不適用。

註2：因未產生營業活動淨現金流入數，故未列示。

註3：上表計算公式列示如下：

1. 財務結構

(1)負債占資產比率=負債總額/資產總額。

(2)長期資金占不動產、廠房及設備比率=(權益總額+非流動負債)/不動產、廠房及設備淨額。

2. 償債能力

- (1) 流動比率 = 流動資產 / 流動負債。
- (2) 速動比率 = (流動資產 - 存貨 - 預付費用) / 流動負債。
- (3) 利息保障倍數 = 所得稅及利息費用前純益 / 本期利息支出。

3. 經營能力

- (1) 應收款項(包括應收帳款與因營業而產生之應收票據)週轉率 = 銷貨淨額 / 各期平均應收款項(包括應收帳款與因營業而產生之應收票據)餘額。
- (2) 平均收現日數 = 365 / 應收款項週轉率。
- (3) 存貨週轉率 = 銷貨成本 / 平均存貨額。
- (4) 應付款項(包括應付帳款與因營業而產生之應付票據)週轉率 = 銷貨成本 / 各期平均應付款項(包括應付帳款與因營業而產生之應付票據)餘額。
- (5) 平均銷貨日數 = 365 / 存貨週轉率。
- (6) 不動產、廠房及設備週轉率 = 銷貨淨額 / 平均不動產、廠房及設備淨額。
- (7) 總資產週轉率 = 銷貨淨額 / 平均資產總額。

4. 獲利能力

- (1) 資產報酬率 = [稅後損益 + 利息費用 × (1 - 稅率)] / 平均資產總額。
- (2) 權益報酬率 = 稅後損益 / 平均權益總額。
- (3) 純益率 = 稅後損益 / 銷貨淨額。
- (4) 每股盈餘 = (歸屬於母公司業主之損益 - 特別股股利) / 加權平均已發行股數。
(註 4)

5. 現金流量

- (1) 現金流量比率 = 營業活動淨現金流量 / 流動負債。
- (2) 淨現金流量允當比率 = 最近五年度營業活動淨現金流量 / 最近五年度(資本支出 + 存貨增加額 + 現金股利)。
- (3) 現金再投資比率 = (營業活動淨現金流量 - 現金股利) / (不動產、廠房及設備毛額 + 長期投資 + 其他非流動資產 + 營運資金)。(註 5)

6. 槓桿度：

- (1) 營運槓桿度 = (營業收入淨額 - 變動營業成本及費用) / 營業利益(註 6)。
- (2) 財務槓桿度 = 營業利益 / (營業利益 - 利息費用)。

註 4：上開每股盈餘之計算公式，在衡量時應特別注意下列事項：

1. 以加權平均普通股股數為準，而非以年底已發行股數為基礎。
2. 凡有現金增資或庫藏股交易者，應考慮其流通期間，計算加權平均股數。
3. 凡有盈餘轉增資或資本公積轉增資者，在計算以往年度及半年度之每股盈餘時，應按增資比例追溯調整，無庸考慮該增資之發行期間。
4. 若特別股為不可轉換之累積特別股，其當年度股利(不論是否發放)應自稅後淨利減除、或增加稅後淨損。特別股若為非累積性質，在有稅後淨利之情況，特別股股利應自稅後淨利減除；如為虧損，則不必調整。

註 5：現金流量分析在衡量時應特別注意下列事項：

1. 營業活動淨現金流量係指現金流量表中營業活動淨現金流入數。
2. 資本支出係指每年資本投資之現金流出數。

3. 存貨增加數僅在期末餘額大於期初餘額時方予計入，若年底存貨減少，則以零計算。

4. 現金股利包括普通股及特別股之現金股利。

5. 不動產、廠房及設備毛額係指扣除累計折舊前之不動產、廠房及設備總額。

註6：發行人應將各項營業成本及營業費用依性質區分為固定及變動，如有涉及估計或主觀判斷，應注意其合理性並維持一致。

註7：外國公司前開有關占實收資本比率，則改以占淨值比率計算之。

註8：上表103年度第一季財務比率係依經會計師核閱之財務資料計算。

(二)合併重要財務比率分析表-我國財務會計準則

分析項目	年度	最近五年度財務資料(註1)					
		98年	99年	100年	101年	102年 (註2)	
財務結構%	負債占資產比率	42.42	38.28	44.05	46.45	-	
	長期資金占固定資產比率	311.7	315.3	455.5	401.6	-	
償債能力	流動比率(%)	195.32	218.59	204.73	193.42	-	
	速動比率(%)	127.1	168.3	133.1	143.1	-	
	利息保障倍數(倍)	28.7	46.8	31.2	33.3	-	
經營能力	應收款項週轉率(次)	4.13	4.37	4.30	4.69	-	
	平均收現日數	88.38	83.30	84.88	77.83	-	
	存貨週轉率(次)	4.05	5.80	5.69	6.49	-	
	應付款項週轉率(次)	4.10	5.04	4.55	4.90	-	
	平均銷貨日數	90.12	62.93	64.15	56.24	-	
	固定資產週轉率(次)	6.3	7.7	11.6	12.8	-	
	總資產週轉率(次)	1.2	1.5	1.4	1.7	-	
獲利能力	資產報酬率(%)	1.6	2.3	2.4	2.8	-	
	股東權益報酬率(%)	2.6	3.8	4.0	5.0	-	
	占實收資本比率(%)	營業利益	2.8	4.0	5.0	9.6	-
		稅前純益(損失)	6.3	7.9	7.7	10.7	-
	純益率(%)	1.3	1.6	1.5	1.6	-	
	每股盈餘(元)	0.40	0.60	0.65	0.82	-	
	追溯調整後每股純益(損)(元) (註3)	-	-	-	-	-	
現金流量	現金流量比率(%)	2,475.5	39,057.2	註4	11,736.1	-	
	現金流量允當比率(%)	41.2	78.7	49.0	51.9	-	
	現金再投資比率(%)	1,281.4	15,281.8	註4	5,263.7	-	
槓	營業槓桿度	-	-	-	-	-	

桿度	財務槓桿度	-	-	-	-	-
最近二年度重大財務比率變動：不適用。						

註1：上表各年度之財務資料均經會計師查核簽證。

註2：本公司於102年度起採用國際財務報導準則，102年度財務分析資料請參閱「(一)合併重要財務比率分析表-國際財務報導準則」。

註3：盈餘轉增資追溯調整每股純益。

註4：因未產生營業活動淨現金流入數，故未列示。

註5：上表計算公式列示如下：

1. 財務結構

(1) 負債占資產比率=負債總額/資產總額。

(2) 長期資金占固定資產比率=(股東權益淨額+長期負債)/固定資產淨額。

2. 償債能力

(1) 流動比率=流動資產/流動負債。

(2) 速動比率=(流動資產-存貨-預付費用)/流動負債。

(3) 利息保障倍數=所得稅及利息費用前純益/本期利息支出。

3. 經營能力

(1) 應收款項(包括應收帳款與因營業而產生之應收票據)週轉率=銷貨淨額/各期平均應收款項(包括應收帳款與因營業而產生之應收票據)餘額。

(2) 平均收現日數=365/應收款項週轉率。

(3) 存貨週轉率=銷貨成本/平均存貨額。

(4) 應付款項(包括應付帳款與因營業而產生之應付票據)週轉率=銷貨成本/各期平均應付款項(包括應付帳款與因營業而產生之應付票據)餘額。

(5) 平均銷貨日數=365/存貨週轉率。

(6) 固定資產週轉率=銷貨淨額/固定資產淨額。

(7) 總資產週轉率=銷貨淨額/資產總額。

4. 獲利能力

(1) 資產報酬率=[稅後損益+利息費用*(1-稅率)]/平均資產總額。

(2) 股東權益報酬率=稅後損益/平均股東權益淨額。

(3) 純益率=稅後損益/銷貨淨額。

(4) 每股盈餘=(稅後淨利-特別股股利)/加權平均已發行股數。

5. 現金流量

(1) 現金流量比率=營業活動淨現金流量/流動負債。

(2) 淨現金流量允當比率=最近五年度營業活動淨現金流量/最近五年度(資本支出+存貨增加額+現金股利)。

(3) 現金再投資比率=(營業活動淨現金流量-現金股利)/(固定資產毛額+長期投資+其他資產+營運資金)。

6. 槓桿度：

(1) 營運槓桿度=(營業收入淨額-變動營業成本及費用)/營業利益。

(2) 財務槓桿度=營業利益/(營業利益-利息費用)。

(三)個體重要財務比率分析表-國際財務報導準則

分析項目	年度	最近五年度財務資料(註1)					
		98年	99年	100年	101年	102年	
財務結構 %	負債占資產比率	-	-	-	44.88	45.16	
	長期資金占不動產、廠房及設備比率	-	-	-	515.20	438.34	
償債能力 %	流動比率	-	-	-	173.60	166.32	
	速動比率	-	-	-	122.94	132.10	
	利息保障倍數	-	-	-	87.51	1,227.6	
經營能力	應收款項週轉率(次)	-	-	-	3.45	3.27	
	平均收現日數	-	-	-	105.80	111.62	
	存貨週轉率(次)	-	-	-	9.46	7.53	
	應付款項週轉率(次)	-	-	-	3.68	3.36	
	平均銷貨日數	-	-	-	38.58	48.47	
	不動產、廠房及設備週轉率(次)	-	-	-	11.04	9.58	
	總資產週轉率(次)	-	-	-	1.35	1.30	
獲利能力	資產報酬率(%)	-	-	-	2.65	3.14	
	權益報酬率(%)	-	-	-	4.46	5.70	
	占實收資本比率(%)	營業利益	-	-	-	4.13	9.94
		稅前純益(損失)	-	-	-	8.33	11.29
	純益率(%)	-	-	-	1.94	2.36	
每股盈餘(元)	-	-	-	0.73	0.95		
現金流量	現金流量比率(%)	-	-	-	3.10	25.58	
	現金流量允當比率(%)	-	-	-	39.47	88.89	
	現金再投資比率(%)	-	-	-	註2	14.05	
槓桿度	營業槓桿度	-	-	-	-	-	
	財務槓桿度	-	-	-	-	-	

註1：上表98年度至100年度財務資料均非採用國際財務報導準則，故不適用。

註2：因未產生營業活動淨現金流入數，故未列示。

註3：上表計算公式列示如下：

1. 財務結構

(1)負債占資產比率=負債總額/資產總額。

(2)長期資金占不動產、廠房及設備比率=(權益總額+非流動負債)/不動產、廠房及設備淨額。

2. 償債能力

(1)流動比率=流動資產/流動負債。

(2)速動比率=(流動資產-存貨-預付費用)/流動負債。

(3)利息保障倍數=所得稅及利息費用前純益/本期利息支出。

3. 經營能力

- (1) 應收款項(包括應收帳款與因營業而產生之應收票據)週轉率 = 銷貨淨額 / 各期平均應收款項(包括應收帳款與因營業而產生之應收票據)餘額。
- (2) 平均收現日數 = 365 / 應收款項週轉率。
- (3) 存貨週轉率 = 銷貨成本 / 平均存貨額。
- (4) 應付款項(包括應付帳款與因營業而產生之應付票據)週轉率 = 銷貨成本 / 各期平均應付款項(包括應付帳款與因營業而產生之應付票據)餘額。
- (5) 平均銷貨日數 = 365 / 存貨週轉率。
- (6) 不動產、廠房及設備週轉率 = 銷貨淨額 / 平均不動產、廠房及設備淨額。
- (7) 總資產週轉率 = 銷貨淨額 / 平均資產總額。

4. 獲利能力

- (1) 資產報酬率 = [稅後損益 + 利息費用 × (1 - 稅率)] / 平均資產總額。
- (2) 權益報酬率 = 稅後損益 / 平均權益總額。
- (3) 純益率 = 稅後損益 / 銷貨淨額。
- (4) 每股盈餘 = (歸屬於母公司業主之損益 - 特別股股利) / 加權平均已發行股數。(註 4)

5. 現金流量

- (1) 現金流量比率 = 營業活動淨現金流量 / 流動負債。
- (2) 淨現金流量允當比率 = 最近五年度營業活動淨現金流量 / 最近五年度(資本支出 + 存貨增加額 + 現金股利)。
- (3) 現金再投資比率 = (營業活動淨現金流量 - 現金股利) / (不動產、廠房及設備毛額 + 長期投資 + 其他非流動資產 + 營運資金)。(註 5)

6. 槓桿度：

- (1) 營運槓桿度 = (營業收入淨額 - 變動營業成本及費用) / 營業利益(註 6)。
- (2) 財務槓桿度 = 營業利益 / (營業利益 - 利息費用)。

註 4：上開每股盈餘之計算公式，在衡量時應特別注意下列事項：

1. 以加權平均普通股股數為準，而非以年底已發行股數為基礎。
2. 凡有現金增資或庫藏股交易者，應考慮其流通期間，計算加權平均股數。
3. 凡有盈餘轉增資或資本公積轉增資者，在計算以往年度及半年度之每股盈餘時，應按增資比例追溯調整，無庸考慮該增資之發行期間。
4. 若特別股為不可轉換之累積特別股，其當年度股利（不論是否發放）應自稅後淨利減除、或增加稅後淨損。特別股若為非累積性質，在有稅後淨利之情況，特別股股利應自稅後淨利減除；如為虧損，則不必調整。

註 5：現金流量分析在衡量時應特別注意下列事項：

1. 營業活動淨現金流量係指現金流量表中營業活動淨現金流入數。
2. 資本支出係指每年資本投資之現金流出數。
3. 存貨增加數僅在期末餘額大於期初餘額時方予計入，若年底存貨減少，則以零計算。
4. 現金股利包括普通股及特別股之現金股利。
5. 不動產、廠房及設備毛額係指扣除累計折舊前之不動產、廠房及設備總額。

註 6：發行人應將各項營業成本及營業費用依性質區分為固定及變動，如有涉及估計或主觀判斷，應

注意其合理性並維持一致。

註 7：外國公司前開有關占實收資本比率，則改以占淨值比率計算之。

(四)個體重要財務比率分析表-我國財務會計準則

分析項目	年度	最近五年度財務資料(註 1)					
		98年	99年	100年	101年	102年 (註 2)	
財務結構 %	負債占資產比率	40.3	35.2	36.8	43.0	-	
	長期資金占固定資產比率	337.2	336.4	499.2	483.1	-	
償債能力	流動比率(%)	185.0	208.9	217.9	184.3	-	
	速動比率(%)	118.0	167.1	150.8	130.9	-	
	利息保障倍數(倍)	28.8	103.0	205.5	98.1	-	
經營能力	應收款項週轉率(次)	3.8	4.0	4.1	4.1	-	
	平均收現日數	96	92	89	90	-	
	存貨週轉率(次)	3.9	5.7	6.9	6.2	-	
	應付款項週轉率(次)	3.8	4.5	4.3	3.9	-	
	平均銷貨日數	94	64	53	59	-	
	固定資產週轉率(次)	5.7	6.6	10.3	11.1	-	
獲利能力	總資產週轉率(次)	1.0	1.3	1.3	1.3	-	
	資產報酬率(%)	1.5	2.4	2.6	3.0	-	
	股東權益報酬率(%)	2.4	3.8	4.0	4.9	-	
	占實收資本比率(%)	營業利益	3.1	2.4	5.3	2.4	-
		稅前純益(損失)	7.0	7.5	9.4	7.5	-
	純益率(%)	1.4	1.9	1.9	2.1	-	
每股盈餘(元)	0.36	0.59	0.64	0.81	-		
追溯調整後每股純益(損)(元) (註 2)	-	-	-	-	-		
現金流量	現金流量比率(%)	註 4	53.8	註 4	6.8	-	
	現金流量允當比率(%)	61.1	90.8	68.8	49.7	-	
	現金再投資比率(%)	註 4	18.5	註 4	1.4	-	
槓桿度	營業槓桿度	37.6	20.4	17.1	11.0	-	
	財務槓桿度	1	1	1	1	-	
最近二年度重大財務比率變動：不適用。							

註 1：上表各年度個體財務資料均經會計師查核簽證。

註 2：本公司於 102 年度起採用國際財務報導準則，102 年度財務分析資料請參閱「(三)個體重要財務比率分析表-國際財務報導準則」。

註 3：盈餘轉增資追溯調整每股純益。

註 4：因未產生營業活動淨現金流入數，故未列示。

註 5：上表計算公式列示如下：

1. 財務結構

(3) 負債占資產比率=負債總額/資產總額。

(4) 長期資金占固定資產比率=(股東權益淨額+長期負債)/固定資產淨額。

2. 償債能力

(4) 流動比率=流動資產/流動負債。

(5) 速動比率=(流動資產-存貨-預付費用)/流動負債。

(6) 利息保障倍數=所得稅及利息費用前純益/本期利息支出。

3. 經營能力

(1) 應收款項(包括應收帳款與因營業而產生之應收票據)週轉率=銷貨淨額/各期平均應收款項(包括應收帳款與因營業而產生之應收票據)餘額。

(2) 平均收現日數=365/應收款項週轉率。

(3) 存貨週轉率=銷貨成本/平均存貨額。

(4) 應付款項(包括應付帳款與因營業而產生之應付票據)週轉率=銷貨成本/各期平均應付款項(包括應付帳款與因營業而產生之應付票據)餘額。

(5) 平均銷貨日數=365/存貨週轉率。

(6) 固定資產週轉率=銷貨淨額/固定資產淨額。

(7) 總資產週轉率=銷貨淨額/資產總額。

4. 獲利能力

(1) 資產報酬率=[稅後損益+利息費用*(1-稅率)]/平均資產總額。

(2) 股東權益報酬率=稅後損益/平均股東權益淨額。

(3) 純益率=稅後損益/銷貨淨額。

(4) 每股盈餘=(稅後淨利-特別股股利)/加權平均已發行股數。

5. 現金流量

(1) 現金流量比率=營業活動淨現金流量/流動負債。

(2) 淨現金流量允當比率=最近五年度營業活動淨現金流量/最近五年度(資本支出+存貨增加額+現金股利)。

(3) 現金再投資比率=(營業活動淨現金流量-現金股利)/(固定資產毛額+長期投資+其他資產+營運資金)。

6. 槓桿度：

(1) 營運槓桿度=(營業收入淨額-變動營業成本及費用)/營業利益。

(2) 財務槓桿度=營業利益/(營業利益-利息費用)。

三、最近年度財務報告之監察人審查報告

監察人審查報告書

凌群電腦股份有限公司監察人審查報告書

茲准

董事會造送本公司一〇二年度財務報表暨合併財務報表，業經勤業眾信聯合會計師事務所戴信維會計師與郭俐雯會計師共同查核完竣，連同營業報告書、盈餘分配議案，復經本監察人審查，認為尚無不合，爰依照公司法第二百一十九條之規定，繕具報告，敬請 鑒核。

此致

本公司一〇三年股東常會

監察人：劉芷君



陳崑山



潘承玲



中 華 民 國 一 〇 三 年 三 月 二 十 八 日

四、最近年度經會計師查核簽證之合併財務報告

關係企業合併財務報告聲明書

本公司 102 年度（自 102 年 1 月 1 日至 102 年 12 月 31 日止）依「關係企業合併營業報告書關係企業合併財務報表及關係報告書編製準則」應納入編製關係企業合併財務報告之公司與依國際會計準則第 27 號應納入編製母子公司合併財務報告之公司均相同，且關係企業合併財務報告所應揭露相關資訊於前揭母子公司合併財務報告中均已揭露，爰不再另行編製關係企業合併財務報告。

特此聲明

公司名稱：凌群電腦股份有限公司

負責人：劉 瑞 復



中 華 民 國 103 年 3 月 28 日

會計師查核報告

凌群電腦股份有限公司 公鑒：

凌群電腦股份有限公司及其子公司民國 102 年 12 月 31 日、101 年 12 月 31 日及 1 月 1 日之合併資產負債表，暨民國 102 年及 101 年 1 月 1 日至 12 月 31 日之合併綜合損益表、合併權益變動表與合併現金流量表，業經本會計師查核竣事。上開合併財務報表之編製係管理階層之責任，本會計師之責任則為根據查核結果對上開合併財務報表表示意見。列入上開財務報表之非重要子公司財務報表係由其他會計師查核，因此，本會計師對上開財務報表所表示之意見中，其有關該非重要子公司之財務報表所列示之金額，係依據其他會計師之查核報告認列。民國 102 年 12 月 31 日暨民國 101 年 12 月 31 日及 1 月 1 日上開子公司資產總額分別為新台幣（以下同）328,085 仟元、294,837 仟元及 332,204 仟元，分別佔合併資產總額之 10%、9%及 11%；民國 102 及 101 年度之營業收入淨額分別為 357,140 仟元及 616,499 仟元，分別佔合併營業收入淨額之 7%及 12%。

本會計師係依照會計師查核簽證財務報表規則及一般公認審計準則規劃並執行查核工作，以合理確信合併財務報表有無重大不實表達。此項查核工作包括以抽查方式獲取合併財務報表所列金額及所揭露事項之查核證據、評估管理階層編製合併財務報表所採用之會計原則及所作之重大會計估計，暨評估合併財務報表整體之表達。本會計師相信此項查核工作可對所表示之意見提供合理之依據。

依本會計師之意見，基於本會計師之查核結果及其他會計師之查核報告，第一段所述合併財務報表在所有重大方面係依照證券發行人財務報告編製準則、經金融監督管理委員會認可之國際財務報導準則、國際會計準則、解釋及解釋公告編製，足以允當表達凌群電腦股份有限公司及其子公司民國102年12月31日、民國101年12月31日及1月1日之合併財務狀況，暨民國102年及101年1月1日至12月31日之合併財務績效及合併現金流量。

凌群電腦股份有限公司業已編製民國102及101年度之個體財務報表，並經本會計師出具修正式無保留意見之查核報告在案，備供參考。

勤業眾信聯合會計師事務所

會計師 戴 信 維

戴信維



會計師 郭 俐 雯

郭俐雯



財政部證券暨期貨管理委員會核准文號
台財證六字第 0930128050 號

財政部證券暨期貨管理委員會核准文號
台財證六字第 0920123784 號

中 華 民 國 1 0 3 年 3 月 2 8 日

凌群電腦股份有限公司

合併資產負債表

民國 102 年 12 月 31 日暨民國 101 年 12 月 31 日及 1 月 1 日

單位：新台幣仟元

代碼	資	102年12月31日			101年12月31日			101年1月1日		
		產	金	額 %	金	額 %	金	額 %		
	流動資產									
1100	現金及約當現金 (附註四及六)	\$	341,361	10	\$	398,470	12	\$	287,986	10
1125	備供出售金融資產—流動 (附註四及七)		74,914	2		3,907	-		102,452	3
1147	無活絡市場之債券投資—流動 (附註四、九及二六)		145,804	4		123,376	4		147,784	5
1150	應收票據		29,675	1		17,710	1		6,713	-
1172	應收帳款 (附註四、十及二五)		1,484,034	44		1,351,918	42		1,221,336	41
1175	應收租賃款 (附註四)		39	-		1,104	-		2,015	-
1200	其他應收款		9,976	-		6,241	-		17,706	1
130X	存貨 (附註四及十一)		361,586	11		510,157	16		476,932	16
1410	預付款項		150,755	5		177,039	6		140,724	5
1479	其他流動資產		17,664	1		9,645	-		15,360	1
11XX	流動資產總計		<u>2,615,808</u>	<u>78</u>		<u>2,599,567</u>	<u>81</u>		<u>2,419,008</u>	<u>82</u>
	非流動資產									
1523	備供出售金融資產—非流動 (附註四及七)		1,580	-		1,450	-		1,470	-
1543	以成本衡量之金融資產—非流動 (附註四及八)		3,589	-		4,784	-		4,802	-
1546	無活絡市場之債券投資—非流動 (附註四、九及二六)		71,622	2		77,152	2		4,036	-
1550	採權益法之長期股權投資 (附註四及十二)		150,545	5		90,263	3		92,120	3
1600	不動產、廠房及設備 (附註四、十三及二六)		455,433	14		380,156	12		374,817	13
1821	無形資產 (附註四及十四)		12,361	-		12,976	-		13,505	-
1840	遞延所得稅資產 (附註四及二十)		25,861	1		18,200	1		22,621	1
1990	其他非流動資產 (附註四及十七)		6,389	-		32,439	1		33,689	1
15XX	非流動資產總計		<u>727,380</u>	<u>22</u>		<u>617,420</u>	<u>19</u>		<u>547,060</u>	<u>18</u>
1XXX	資產總計		<u>\$ 3,343,188</u>	<u>100</u>		<u>\$ 3,216,987</u>	<u>100</u>		<u>\$ 2,966,068</u>	<u>100</u>
	負債及權益									
	流動負債									
2100	短期借款 (附註十五及二六)	\$	72,400	2	\$	196,908	6	\$	130,678	4
2150	應付票據		4,405	-		718	-		13,205	-
2170	應付帳款 (附註二五)		1,048,830	31		1,004,178	31		845,509	29
2200	其他應付款 (附註十六)		203,928	6		85,968	3		139,413	5
2230	當期所得稅負債 (附註四及二十)		20,775	1		13,060	-		3,612	-
2310	預收款項 (附註十六)		121,609	4		84,883	3		40,477	1
2399	其他流動負債 (附註十六)		9,444	-		33,075	1		19,568	1
21XX	流動負債總計		<u>1,481,391</u>	<u>44</u>		<u>1,418,790</u>	<u>44</u>		<u>1,192,462</u>	<u>40</u>
	非流動負債									
2640	應計退休金負債 (附註四及十七)		118,667	4		118,985	4		107,701	4
2645	存入保證金		10,373	-		12,644	-		3,720	-
2572	遞延所得稅負債 (附註四及二十)		16,875	1		6,749	-		7,036	-
2670	其他非流動負債		1,095	-		3,190	-		-	-
25XX	非流動負債總計		<u>147,010</u>	<u>5</u>		<u>141,568</u>	<u>4</u>		<u>118,457</u>	<u>4</u>
2XXX	負債總計		<u>1,628,401</u>	<u>49</u>		<u>1,560,358</u>	<u>48</u>		<u>1,310,919</u>	<u>44</u>
	歸屬於本公司業主之權益 (附註四、十八及二十)									
3110	普通股股本		1,000,000	30		1,000,000	31		1,000,000	34
3200	資本公積		511	-		-	-		-	-
	保留盈餘									
3310	法定盈餘公積		202,436	6		194,349	6		187,932	6
3320	特別盈餘公積		17,619	-		17,619	-		17,619	1
3350	未分配盈餘		474,515	14		436,533	14		429,852	14
3300	保留盈餘總計		<u>694,570</u>	<u>20</u>		<u>648,501</u>	<u>20</u>		<u>635,403</u>	<u>21</u>
3400	其他權益		(4,998)	-		(13,189)	-		(573)	-
31XX	本公司業主之權益總計		<u>1,690,083</u>	<u>50</u>		<u>1,635,312</u>	<u>51</u>		<u>1,634,830</u>	<u>55</u>
36XX	非控制權益		24,704	1		21,317	1		20,319	1
3XXX	權益總計		<u>1,714,787</u>	<u>51</u>		<u>1,656,629</u>	<u>52</u>		<u>1,655,149</u>	<u>56</u>
	負債與權益總計		<u>\$ 3,343,188</u>	<u>100</u>		<u>\$ 3,216,987</u>	<u>100</u>		<u>\$ 2,966,068</u>	<u>100</u>

後附之附註係本合併財務報告之一部分。

(請參閱勤業眾信聯合會計師事務所民國 103 年 3 月 28 日會計師查核報告)

董事長：



經理人：



會計主管：



凌群電腦股份有限公司及子公司

合併綜合損益表

民國 102 年及 101 年 1 月 1 日至 12 月 31 日

單位：新台幣仟元，惟
每股盈餘為元

代 碼		102年度		101年度	
		金 額	%	金 額	%
	營業收入（附註四及二五）				
4100	銷貨收入	\$ 4,257,097	87	\$ 4,741,682	90
4600	勞務收入	611,125	13	545,311	10
4800	資本租賃利息收入	228	-	349	-
4000	營業收入合計	<u>4,868,450</u>	<u>100</u>	<u>5,287,342</u>	<u>100</u>
	營業成本（附註四及十一、 十七、十九及二五）				
5110	銷貨成本	3,384,827	69	3,882,283	73
5600	勞務成本	<u>487,423</u>	<u>10</u>	<u>459,681</u>	<u>9</u>
5000	營業成本合計	<u>3,872,250</u>	<u>79</u>	<u>4,341,964</u>	<u>82</u>
5900	營業毛利	<u>996,200</u>	<u>21</u>	<u>945,378</u>	<u>18</u>
	營業費用（附註十七、十九 及二五）				
6100	銷管費用	718,581	15	680,845	13
6300	研究發展費用	<u>184,171</u>	<u>4</u>	<u>176,299</u>	<u>3</u>
6000	營業費用合計	<u>902,752</u>	<u>19</u>	<u>857,144</u>	<u>16</u>
6900	營業利益	<u>93,448</u>	<u>2</u>	<u>88,234</u>	<u>2</u>
	營業外收入及支出				
7010	其他收入（附註四及十 九）	41,548	1	27,325	-
7020	其他利益及損失（附註 四及十九）	(13,365)	(1)	(15,989)	-
7050	財務成本（附註十九）	(4,482)	-	(4,621)	-

（接次頁）

(承前頁)

代 碼		102年度		101年度	
		金 額	%	金 額	%
7060	採用權益法之關聯企業 及合資(損)益份額 (附註四及十二)	(\$ 3,932)	-	\$ 2,105	-
7000	營業外收入及支出 合計	19,769	-	8,820	-
7900	稅前淨利	113,217	2	97,054	2
7950	所得稅費用(附註四及二十)	18,034	-	22,405	1
8200	本年度淨利	95,183	2	74,649	1
	其他綜合損益				
8310	國外營運機構財務報表 換算之兌換差額(附 註四及十八)	9,498	-	(11,516)	-
8325	備供出售金融資產未實 現評價利益(附註四 及十八)	311	-	34	-
8360	確定福利之精算損失 (附註四及十七)	(260)	-	(9,922)	-
8370	採用權益法認列之關聯 企業及合資之其他綜 合益(損)之份額(附 註四)	792	-	(1,523)	-
8399	與其他綜合(損)益組 成部分相關之所得稅 (附註四及二十)	(346)	-	-	-
8300	其他綜合損益(稅 後淨額)合計	9,995	-	(22,927)	-
8500	本年度綜合損益總額	\$ 105,178	2	\$ 51,722	1
	本年度淨利歸屬於：				
8610	本公司業主	\$ 94,809	2	\$ 73,002	1
8620	非控制權益	374	-	1,647	-
8600		\$ 95,183	2	\$ 74,649	1

(接次頁)

(承前頁)

代 碼		102年度		101年度	
		金 額	%	金 額	%
	本年度綜合損益總額歸屬於：				
8710	本公司業主	\$ 104,260	2	\$ 50,482	1
8720	非控制權益	918	-	1,240	-
8700		<u>\$ 105,178</u>	<u>2</u>	<u>\$ 51,722</u>	<u>1</u>
	每股盈餘 (附註二二)				
9710	基 本	<u>\$ 0.95</u>		<u>\$ 0.73</u>	
9810	稀 釋	<u>\$ 0.95</u>		<u>\$ 0.73</u>	

後附之附註係本合併財務報告之一部分。

(請參閱勤業眾信聯合會計師事務所民國 103 年 3 月 28 日會計師查核報告)

董事長：




經理人：



會計主管：



單位：係新台幣千元



凌群電腦信託聯合會計師事務所

民國 102 年 12 月 31 日

凌群電腦信託聯合會計師事務所

代碼	歸屬於本公司之權益	歸屬於本公司之權益												
		股本	資本公積	保留盈餘	未分配盈餘	其他權益	其他權益	其他權益	其他權益	其他權益	其他權益			
A1	101 年 1 月 1 日餘額	\$ 1,000,000	\$ -	\$ 187,932	\$ 17,619	\$ 429,852	\$ -	\$ -	\$ -	\$ -	\$ 1,634,830	\$ 20,319	\$ -	\$ 1,655,149
B1	100 年度盈餘分配	-	-	6,417	-	(6,417)	-	-	-	-	-	-	-	-
B5	法定盈餘公積	-	-	-	-	(50,000)	-	-	-	(50,000)	-	-	-	(50,000)
	現金股利	-	-	-	-	-	-	-	-	-	-	-	-	-
D1	101 年度淨利	-	-	-	-	73,002	-	-	-	73,002	1,647	374	74,649	74,649
D3	101 年度稅後其他綜合損益	-	-	-	-	(9,904)	(12,650)	34	(22,520)	(407)	(22,927)	(242)	(22,927)	(22,927)
D5	101 年度綜合損益總額	-	-	-	-	63,098	(12,650)	34	50,482	1,240	51,722	242	51,722	51,722
M1	子公司現金股利	-	-	-	-	-	-	-	-	-	-	-	-	(242)
Z1	101 年 12 月 31 日餘額	1,000,000	-	194,349	17,619	436,533	(12,650)	539	1,635,312	21,317	1,656,629	21,317	1,656,629	1,656,629
B1	101 年度盈餘指撥及分配	-	-	8,087	-	(8,087)	-	-	-	-	-	-	-	-
B5	法定盈餘公積	-	-	-	-	(50,000)	-	-	(50,000)	-	-	-	-	(50,000)
	現金股利	-	-	-	-	-	-	-	-	-	-	-	-	-
D1	102 年度淨利	-	-	-	-	94,809	-	-	94,809	374	94,809	544	95,183	95,183
D3	102 年度稅後其他綜合損益	-	-	-	-	1,260	7,880	311	9,451	544	9,995	544	9,995	9,995
D5	102 年度綜合損益總額	-	-	-	-	96,069	7,880	311	104,260	918	105,178	918	105,178	105,178
M5	子公司現金增資	-	511	-	-	-	-	-	-	511	2,469	2,469	2,980	2,980
Z1	102 年 12 月 31 日餘額	\$ 1,000,000	\$ 511	\$ 202,436	\$ 17,619	\$ 474,515	\$ (4,770)	\$ 228	\$ 1,690,083	\$ 24,704	\$ 1,714,787	\$ 24,704	\$ 1,714,787	\$ 1,714,787

後附之附註係本合併財務報告之一部分。
(請參閱勤業眾信聯合會計師事務所民國 103 年 3 月 28 日會計師查核報告)



董事長：



經理人：



會計主管：

凌群電腦股份有限公司及子公司

合併現金流量表

民國 102 年及 101 年 1 月 1 日至 12 月 31 日

單位：新台幣仟元

代 碼		102年度	101年度
	營業活動之現金流量		
A10000	本年度稅前淨利	\$ 113,217	\$ 97,054
A20010	不影響現金流量之收益費損項目		
A20100	折舊費用	83,756	77,841
A23700	存貨跌價損失	23,183	7,743
A22500	處分不動產、廠房及設備損失	9,921	11,340
A24100	外幣兌換損失(利益)	5,844	(6,640)
A20900	財務成本	4,482	4,621
A22300	採用權益法認列之關聯企業及 合資損失(利益)之份額	3,932	(2,105)
A21200	利息收入	(3,682)	(4,012)
A23100	處分備供出售金融資產淨利益	(1,473)	(763)
A20200	攤銷費用	1,228	1,147
A23500	金融資產減損損失	1,206	-
A20300	呆帳(回升利益)費用	(497)	1,183
A21300	股利收入	(51)	(47)
A30000	與營業活動相關之資產/負債變動 數		
A31130	應收票據增加	(11,965)	(10,997)
A31150	應收帳款增加	(125,242)	(137,846)
A31180	其他應收款(增加)減少	(3,152)	9,711
A31200	存貨減少(增加)	99,853	(62,503)
A31990	應收租賃款減少	262	1,056
A31230	預付款項減少(增加)	26,665	(36,099)
A31240	其他流動資產減少	6,780	5,715
A32130	應付票據增加(減少)	3,687	(12,487)
A32150	應付帳款增加	40,334	164,173
A32180	其他應付款項增加(減少)	113,970	(45,274)
A32230	其他流動負債(減少)增加	(23,631)	13,507
A32210	預收款項增加	36,726	44,406
A32240	應計退休金負債(減少)增加	(578)	1,362
A33000	營運產生之現金流入	404,775	122,086
A33100	收取之利息	3,678	4,025
A33200	收取之股利	51	1,027


(接次頁)


(承前頁)


代 碼		102年度	101年度
A33300	支付之利息	(\$ 4,487)	(\$ 4,616)
A33500	支付之所得稅	(5,213)	(15,925)
AAAA	營業活動之淨現金流入	<u>398,804</u>	<u>106,597</u>
	投資活動之現金流量		
B00300	取得備供出售金融資產	(1,201,800)	(809,700)
B00400	處分備供出售金融資產價款	1,132,447	909,062
B02700	取得不動產、廠房及設備	(142,361)	(74,830)
B01800	取得採權益法之長期股權投資	(65,000)	-
B00700	無活絡市場之債券投資增加	(16,898)	(48,708)
B03800	存出保證金減少(增加)	8,469	(1,754)
B06700	其他非流動資產減少	3,168	2,542
B02800	處分不動產、廠房及設備價款	312	433
B04500	取得無形資產	(212)	(282)
BBBB	投資活動之淨現金流出	<u>(281,875)</u>	<u>(23,237)</u>
	籌資活動之現金流量		
C00200	短期借款(減少)增加	(126,593)	71,011
C04500	發放現金股利	(50,000)	(50,000)
C03000	存入保證金(減少)增加	(2,271)	8,924
C04300	其他非流動負債(減少)增加	(2,095)	3,190
C05800	子公司現金增資	2,980	-
C09900	子公司股東現金股利	-	(242)
CCCC	籌資活動之淨現金流(出)入	<u>(177,979)</u>	<u>32,883</u>
DDDD	匯率變動對現金及約當現金之影響	<u>3,941</u>	<u>(5,759)</u>
EEEE	本年度現金及約當現金(減少)增加數	(57,109)	110,484
E00100	年初現金及約當現金餘額	<u>398,470</u>	<u>287,986</u>
E00200	年底現金及約當現金餘額	<u>\$ 341,361</u>	<u>\$ 398,470</u>

後附之附註係本合併財務報告之一部分。

(請參閱勤業眾信聯合會計師事務所民國103年3月28日會計師查核報告)

董事長：

經理人：

會計主管：

凌群電腦股份有限公司及子公司

合併財務報表附註

民國 102 年及 101 年 1 月 1 日至 12 月 31 日

(除另予註明者外，金額係以新台幣仟元為單位)

一、公司沿革

本公司係於 64 年 7 月成立，主要從事於電腦系統之出租與銷售、電腦軟體系統之設計工程、電腦硬體修護及電腦資訊系統整合等業務。本公司股票自 90 年 5 月 22 日起於台灣證券交易所掛牌交易。

本合併財務報告係以本公司之功能性貨幣新台幣表達。

二、通過財務報告之日期及程序

本合併財務報告於 103 年 3 月 28 日經董事會通過發布。

三、新發布及修訂準則及解釋之適用

(一) 已發布但尚未生效之新／修正／修訂準則及解釋

本公司及由本公司所控制個體（以下稱「合併公司」）未適用下列業經國際會計準則理事會（IASB）發布之國際財務報導準則（IFRS）、國際會計準則（IAS）、解釋（IFRIC）及解釋公告（SIC）。依據金融監督管理委員會（以下稱「金管會」）於 103 年 1 月 28 日宣布之「我國全面升級採用國際財務報導準則版本之推動架構」，上市上櫃公司及興櫃公司應自 104 年起由金管會認可之 2010 年版 IFRS、IAS、IFRIC 及 SIC（以下稱「IFRSs」）升級至 2013 年版 IFRSs（不含 IFRS 9「金融工具」）。截至本合併財務報告通過發布日止，金管會尚未認可下列歸屬於 2013 年版 IFRSs 之新／修正／修訂準則及解釋，且尚未發布非屬 2013 年版 IFRSs 之新／修正／修訂準則及解釋生效日。

	IASB 發布之生效日 (註 1)
已納入 2013 年版 IFRSs 之新／修正準則及解釋	
IFRSs 之修正「IFRSs 之改善—對 IAS 39 之修正（2009 年）」	2009 年 1 月 1 日或 2010 年 1 月 1 日

(接次頁)

(承前頁)

	IASB 發布之生效日 (註 1)
IAS 39 之修正「嵌入式衍生工具」	於 2009 年 6 月 30 日以後 結束之年度期間生效
「IFRSs 之改善 (2010 年)」	2010 年 7 月 1 日或 2011 年 1 月 1 日
「2009 年-2011 年週期之 IFRSs 年度改善」	2013 年 1 月 1 日
IFRS 1 之修正「IFRS 7 之比較揭露對首次採用者 之有限度豁免」	2010 年 7 月 1 日
IFRS 1 之修正「嚴重高度通貨膨脹及首次採用者固 定日期之移除」	2011 年 7 月 1 日
IFRS 1 之修正「政府貸款」	2013 年 1 月 1 日
IFRS 7 之修正「揭露—金融資產及金融負債互抵」	2013 年 1 月 1 日
IFRS 7 之修正「揭露—金融資產之移轉」	2011 年 7 月 1 日
IFRS 10「合併財務報表」	2013 年 1 月 1 日
IFRS 11「聯合協議」	2013 年 1 月 1 日
IFRS 12「對其他個體權益之揭露」	2013 年 1 月 1 日
IFRS 10、IFRS 11 及 IFRS 12 之修正「合併財務報 表、聯合協議及對其他個體權益之揭露：過渡規 定指引」	2013 年 1 月 1 日
IFRS 10、IFRS 12 及 IAS 27 之修正「投資個體」	2014 年 1 月 1 日
IFRS 13「公允價值衡量」	2013 年 1 月 1 日
IAS 1 之修正「其他綜合損益項目之表達」	2012 年 7 月 1 日
IAS 12 之修正「遞延所得稅：標的資產之回收」	2012 年 1 月 1 日
IAS 19 之修訂「員工福利」	2013 年 1 月 1 日
IAS 27 之修訂「單獨財務報表」	2013 年 1 月 1 日
IAS 28 之修訂「投資關聯企業及合資」	2013 年 1 月 1 日
IAS 32 之修正「金融資產及金融負債互抵」	2014 年 1 月 1 日
IFRIC 20「露天礦場於生產階段之剝除成本」	2013 年 1 月 1 日
<u>未納入 2013 年版 IFRSs 之新／修正準則及解釋</u>	
「2010 年-2012 年週期之 IFRSs 年度改善」	2014 年 7 月 1 日 (註 2)
「2011 年-2013 年週期之 IFRSs 年度改善」	2014 年 7 月 1 日
IFRS 9「金融工具」	註 3
IFRS 9 及 IFRS 7 之修正「強制生效日及過渡揭露」	註 3
IFRS 14「管制遞延帳戶」	2016 年 1 月 1 日
IAS 19 之修正「確定福利計畫：員工提撥」	2014 年 7 月 1 日
IAS 36 之修正「非金融資產可回收金額之揭露」	2014 年 1 月 1 日
IAS 39 之修正「衍生工具之合約更替及避險會計之 繼續」	2014 年 1 月 1 日
IFRIC 21「徵收款」	2014 年 1 月 1 日

註 1：除另註明外，上述新／修正／修訂準則或解釋係於各該日期以後開始之年度期間生效。

註 2：給與日於 2014 年 7 月 1 日以後之股份基礎給付交易開始適用 IFRS 2 之修正；收購日於 2014 年 7 月 1 日以後之企業合併開始適用 IFRS 3 之修正；IFRS 13 於修正時即生效。其餘修正係適用於 2014 年 7 月 1 日以後開始之年度期間。

註 3：IASB 將 IFRS 9 生效日暫定為 2018 年 1 月 1 日以後開始之年度期間。

(二) 已發布但尚未生效之新／修正／修訂準則及解釋造成之會計政策重大變動說明

除下列說明外，適用上述新／修正／修訂準則或解釋將不致造成合併公司會計政策之重大變動：

1. IFRS 9「金融工具」

金融資產之認列及衡量

就金融資產方面，所有原屬於 IAS 39「金融工具：認列與衡量」範圍內之金融資產後續衡量係以攤銷後成本衡量或以公允價值衡量。若合併公司係以收取合約現金流量為目的之經營模式而持有該金融資產，且其合約現金流量完全為支付本金及流通在外本金金額之利息，則該金融資產係以攤銷後成本衡量。未符合前述條件之其他金融資產係以公允價值衡量。惟合併公司得選擇於原始認列時，將非持有供交易之權益投資指定為透過其他綜合損益按公允價值衡量，除股利收益認列於損益外，其他相關利益及損失係認列於其他綜合損益。

2. 合併、聯合協議、關聯企業及相關揭露之新／修訂準則

(1) IFRS 10「合併財務報表」

此準則將取代 IAS 27「合併及單獨財務報表」，同時亦取代 SIC 12「合併：特殊目的個體」。合併公司考量對其他個體是否具控制，據以決定應納入合併之個體。當合併公司有(i)對被投資者之權力、(ii)因對被投資者之參與而產生變動報酬之暴險或權利，且(iii)使用其對被投資者之權力以影響該等報酬金額之能

力時，則合併公司對被投資者具控制。此外，針對較為複雜之情況下投資者是否具控制之判斷，新準則提供較多指引。

(2) IFRS 12「對其他個體之權益之揭露」

新準則係針對子公司、聯合協議、關聯企業及未納入合併報表之結構型個體之權益規定較為廣泛之揭露內容。

(3) IAS 28「投資關聯企業及合資」之修訂

依照修訂之準則規定，當對合資之投資成為對關聯企業之投資時，合併公司應持續適用權益法而不對剩餘之權益作再衡量。適用該修訂前，當合併公司喪失聯合控制時，應以公允價值衡量其對原聯合控制個體之剩餘投資，剩餘投資公允價值及處分聯合控制個體所得之價款合計數與喪失控制當日之投資帳面金額兩者之差額應計入損益。

3. IFRS 13「公允價值衡量」

IFRS 13「公允價值衡量」提供公允價值衡量指引，該準則定義公允價值、建立衡量公允價值之架構，並規定公允價值衡量之揭露。此外，該準則規定之揭露內容較現行準則更為廣泛，例如，現行準則僅要求以公允價值衡量之金融工具須按公允價值三層級揭露，依照 IFRS 13「公允價值衡量」規定，適用該準則之所有資產及負債皆須提供前述揭露。

4. IAS 1「其他綜合損益項目之表達」之修正

依修正之準則規定，其他綜合損益項目須按性質分類且分組為(1)後續不重分類至損益者及(2)後續（於符合條件時）將重分類至損益者。相關所得稅亦應按相同基礎分組。適用該修正規定前，並無上述分組之強制規定。

5. 2010-2012 週期之 IFRSs 年度改善

2010-2012 週期之 IFRSs 年度改善修正 IFRS 8「營運部門」等若干準則。

IFRS 8 之修正係釐清若合併公司將具有相似經濟特性之營運部門彙總揭露，應於合併財務報告揭露管理階層於運用彙總基準時所作之判斷。此外，該修正亦釐清合併公司僅於部門資

產定期提供予主要營運決策者時，始應揭露應報導部門資產總額至企業資產總額之調節資訊。

IFRS 13 之修正係釐清適用 IFRS 13 後，無設定利率之短期應收款及應付款，若折現之影響不重大，仍得按原始發票金額衡量。

IAS 24「關係人揭露」之修正係釐清，為合併公司提供主要管理階層服務之管理個體係屬合併公司之關係人，應揭露管理個體提供主要管理階層服務而致報導個體發生之已支付或應支付金額，惟無須揭露該等薪酬之組成類別。

6. 2011-2013 週期之 IFRSs 年度改善

IFRS 13 之修正係對適用以淨額基礎衡量金融資產及金融負債群組公允價值之例外（即「組合例外」）進行修正，以釐清該例外範圍包括 IAS 39 或 IFRS 9 適用範圍內並依其規定處理之所有合約，即使該合約不符合 IAS

(三) 已發布但尚未生效之新／修正／修訂準則及解釋對合併公司財務報表影響之說明

截至本合併財務報告通過發布日止，合併公司仍持續評估上述準則及解釋對財務狀況與經營結果之影響，相關影響待評估完成時予以揭露。

四、重大會計政策之彙總說明

依據金管會於 98 年 5 月 14 日宣布之「我國企業採用國際會計準則推動架構」，上市上櫃公司及興櫃公司應自 102 年起依證券發行人財務報告編製準則暨經金管會認可之 IFRS、IAS、IFRIC 及 SIC（以下稱「IFRSs」）編製財務報告。

合併公司 102 年度合併財務報告係為首份 IFRSs 年度合併財務報告，合併公司轉換至 IFRSs 日為 101 年 1 月 1 日。轉換至 IFRSs 對合併公司合併財務報告之影響說明，係列於附註三一。

(一) 遵循聲明

本合併財務報告係依照證券發行人財務報告編製準則及經金管會認可之 IFRSs 編製。

(二) 編製基礎

除按公允價值衡量之金融工具外，本合併財務報告係依歷史成本基礎編製。歷史成本通常係依取得資產所支付對價之公允價值決定。

合併公司於轉換至 IFRSs 日之初始資產負債表係依據 IFRS 1「首次採用國際財務報導準則」之規定認列與衡量，除該準則所規定禁止追溯適用部分 IFRSs 之規定，以及對部分 IFRSs 之規定給予豁免選擇外（合併公司之豁免選擇參閱附註三一），合併公司係追溯適用 IFRSs 之規定。

(三) 資產與負債區分流動與非流動之標準

流動資產包括：

1. 主要為交易目的而持有之資產；
2. 預期於資產負債表日後 12 個月內實現之資產；及
3. 現金及約當現金（但不包括於資產負債表日後逾 12 個月用以交換或清償負債而受到限制者）。

流動負債包括：

1. 主要為交易目的而持有之負債；
2. 預期於資產負債表日後 12 個月內到期清償之負債，以及
3. 不能無條件將清償期限遞延至資產負債表日後至少 12 個月之負債。

非屬上述流動資產或流動負債者，係分類為非流動資產或非流動負債。

(四) 合併基礎

1. 合併報告編製原則

本合併財務報告係包含本公司及由本公司所控制個體之財務報告。

子公司之財務報告已予調整，以使其會計政策與本公司之會計政策一致。

於編製合併財務報告時，各個體間之交易、帳戶餘額、收益及費損已全數予以銷除。

子公司之綜合損益總額係歸屬至本公司業主及非控制權益，即使非控制權益因而成為虧損餘額。

2. 列入合併財務報告之子公司

本合併財務報表編製主體如下：

投資公司名稱	子公司名稱	業務性質	所 持 股 權 百 分 比			說 明
			102年 12月31日	101年 12月31日	101年 1月1日	
本公司	CASEMaker Inc. (美商 Casemaker, Inc.)	電腦軟體及相關產品之銷售。	100.00%	100.00%	100%	—
	SYSCOM INTERNATIONAL INC.	轉投資業務。	100.00%	100.00%	100%	—
	可取科技管理股份有限公司(可取科技公司)	企業管理之診斷諮詢、國內外投資之引介及電腦化之設計諮詢顧問等業務。	97.50%	97.50%	97.50%	—
	凌群電腦(泰國)有限公司(凌群泰國公司)	開發、生產製造、變更及更換統一連線維修軟體等業務。	89.77%	89.77%	89.77%	—
	數美科技股份有限公司(數美科技公司)	電腦軟體及相關產品之銷售。	98.68%	98.68%	98.68%	—
	網美科技股份有限公司(網美科技公司)	資訊軟體、資料處理及電子資訊供應服務業等業務。	75.50%	75.50%	75.50%	—
	凌群電腦(越南)有限公司(SYSCOM VIETNAM Co., Ltd.)	電腦諮詢與電腦系統管理、諮詢科技服務及其他相關電腦服務。	100.00%	100.00%	100.00%	—
美商 Casemaker, Inc. 及 SYSCOM INTERNATIONAL INC.	凌群電腦(深圳)有限公司(凌群深圳公司)	開發、生產電腦設備及電腦軟件(涉及許可證管理按有關規定辦理)，銷售自產產品，提供售後技術服務。	97.40%	97.40%	97.40%	—
	西安凌安電腦有限公司(西安凌安公司)	開發、生產電腦設備及電腦軟件，從事電腦系統集成網路施工，銷售自產產品，提供售後技術服務。	48.11%	55.51%	55.51%	(1)

(1) 合併公司對西安凌安公司之持股為 48.11%，惟西安凌安公司之董事均由合併公司之代表選任，故將其列為子公司。

3. 未列入合併財務報告之子公司：無。

(五) 外 幣

各個體編製財務報告時，以個體功能性貨幣以外之貨幣（外幣）交易者，依交易日匯率換算為功能性貨幣記錄。

外幣貨幣性項目於每一資產負債表日以收盤匯率換算。因交割貨幣性項目或換算貨幣性項目產生之兌換差額，於發生當期認列於損益。

以公允價值衡量之外幣非貨幣性項目係以決定公允價值當日之匯率換算，所產生之兌換差額列為當期損益，惟屬公允價值變動認列於其他綜合損益者，其產生之兌換差額列於其他綜合損益。

以歷史成本衡量之外幣非貨幣性項目係以交易日之匯率換算，不再重新換算。

於編製合併財務報告時，合併公司國外營運機構（包含營運所在國家或使用之貨幣與本公司不同之子公司、關聯企業、合資或分公司）之資產及負債以每一資產負債表日匯率換算為新台幣。收益及費損項目係以當期平均匯率換算，所產生之兌換差額列於其他綜合損益（並分別歸屬予本公司業主及非控制權益）。

(六) 存 貨

存貨係以成本與淨變現價值孰低衡量，比較成本與淨變現價值時係以同類別存貨為基礎，另預付專案合約成本則以個別專案為基礎。淨變現價值係指在正常情況下之估計售價減除至完工尚需投入之估計成本及完成出售所需之估計銷售費用後之餘額。存貨成本之計算係採移動平均法。

(七) 投資關聯企業及投資聯合控制個體

關聯企業係指合併公司具有重大影響，但非屬子公司或合資權益之企業。（合併公司與他公司依合約協議設立另一個體，且對該個體之經濟活動具有聯合控制時，該個體為合併公司及他公司之聯合控制個體。）

合併公司對投資關聯企業（及投資聯合控制個體）係採用權益法。權益法下，投資關聯企業（及投資聯合控制個體）原始依成本認列，取得日後帳面金額係隨合併公司所享有之關聯企業（及聯合控制個體）損益及其他綜合損益份額與利潤分配而增減。此外，針對關聯企業權益（及聯合控制個體權益）之變動係按持股比例認列。

關聯企業（及投資聯合控制個體）發行新股時，合併公司若未按持股比例認購，致使持股比例發生變動，並因而使投資之股權淨值發生增減時，其增減數調整資本公積及採用權益法之投資。惟若未按持股比例認購或取得致使對關聯企業（及對聯合控制個體）之

所有權權益減少者，於其他綜合損益中所認列與該關聯企業（及該聯合控制個體）有關之金額按減少比例重分類，其會計處理之基礎係與關聯企業（及聯合控制個體）若直接處分相關資產或負債所必須遵循之基礎相同；前項調整如應借記資本公積，而採用權益法之投資所產生之資本公積餘額不足時，其差額借記保留盈餘。

合併公司於評估減損時，係將投資之整體帳面金額（含商譽）視為單一資產比較可回收金額與帳面金額，進行減損測試，所認列之減損損失亦屬於投資帳面金額之一部分。減損損失之任何迴轉，於該投資之可回收金額後續增加之範圍內予以認列。

合併公司與關聯企業（及合併公司與聯合控制個體）間之逆流、順流及側流交易所產生之損益，僅在與合併公司對關聯企業權益（及對聯合控制個體權益）無關之範圍內，認列於合併財務報告。

(八) 不動產、廠房及設備

不動產、廠房及設備係以成本認列，後續以成本減除累計折舊及累計減損損失後之金額衡量。

不動產、廠房及設備係採直線基礎提列折舊，對於每一重大部分則單獨提列折舊。合併公司至少於每一年度結束日對估計耐用年限、殘值及折舊方法進行檢視。會計估計變動之影響係以推延方式處理。

除列不動產、廠房及設備所產生之利益或損失金額，係淨處分價款與該資產帳面金額間之差額，並且認列於當期損益。

(九) 商 譽

企業合併所取得之商譽係依收購日所認列之商譽金額作為成本，後續以成本減除累計減損損失後之金額衡量。

為減損測試之目的，商譽分攤至合併公司預期因該合併綜效而受益之各現金產生單位或現金產生單位群組。

受攤商譽之現金產生單位每年（及有跡象顯示該單位可能已減損時）藉由包含商譽之該單位帳面金額與其可回收金額之比較，進行該單位之減損測試。若分攤至現金產生單位或現金產生單位群組之商譽係當年度企業合併所取得，則該單位或單位群組應於當年度

結束前進行減損測試。若受攤商譽之現金產生單位之可回收金額低於其帳面金額，減損損失係先減少該現金產生單位受攤商譽之帳面金額，次就該單位內其他各資產帳面金額之比例減少各該資產帳面金額。任何減損損失直接認列為當期損失。商譽減損損失不得於後續期間迴轉。

處分受攤商譽現金產生單位內之某一營運時，與該被處分營運有關之商譽金額係包含於營運之帳面金額以決定處分損益。

(十) 無形資產

單獨取得之有限耐用年限無形資產原始以成本衡量，後續係以成本減除累計攤銷及累計減損損失後之金額衡量。合併公司以直線基礎進行攤銷，並且至少於每一年度結束日對估計耐用年限、殘值及折舊方法進行檢視。除合併公司預期於該無形資產經濟年限屆滿前處分該資產外，有限耐用年限無形資產之殘值估計為零。會計估計變動之影響係以推延方式處理。

(十一) 有形及無形資產（商譽除外）之減損

合併公司於每一資產負債表日評估是否有任何跡象顯示有形及無形資產（商譽除外）可能已減損。若有任一減損跡象存在，則估計該資產之可回收金額。倘無法估計個別資產之可回收金額，合併公司估計該資產所屬現金產生單位之可回收金額。若共用資產可依合理一致之基礎分攤至現金產生單位時，則分攤至個別之現金產生單位，反之，則分攤至可依合理一致之基礎分攤之最小現金產生單位群組。

可回收金額為公允價值減出售成本與其使用價值之較高者。個別資產或現金產生單位之可回收金額若低於其帳面金額時，將該資產或現金產生單位之帳面金額調減至其可回收金額。

當減損損失於後續迴轉時，該資產或現金產生單位之帳面金額調增至修訂後之可回收金額，惟增加後之帳面金額以不超過該資產或現金產生單位若未於以前年度認列減損損失時所決定之帳面金額（減除攤銷或折舊）。減損損失之迴轉係認列於損益。

(十二) 金融工具

金融資產與金融負債於合併公司成為該工具合約條款之一方時認列。

原始認列金融資產與金融負債時，若金融資產或金融負債非屬透過損益按公允價值衡量者，係按公允價值加計直接可歸屬於取得或發行金融資產或金融負債之交易成本衡量。直接可歸屬於取得或發行透過損益按公允價值衡量之金融資產或金融負債之交易成本，則立即認列為損益。

1. 金融資產

金融資產之慣例交易係採交易日會計認列及除列。

(1) 衡量種類

合併公司所持有之金融資產種類為備供出售金融資產與放款及應收款。

A. 備供出售金融資產

備供出售金融資產係非衍生金融資產被指定為備供出售，或未被分類為放款及應收款、持有至到期日投資或透過損益按公允價值衡量之金融資產。

備供出售金融資產係按公允價值衡量，備供出售貨幣性金融資產帳面金額之變動中屬外幣兌換損益與以有效利息法計算之利息收入，以及備供出售權益投資之股利，係認列於損益。其餘備供出售金融資產帳面金額之變動係認列於其他綜合損益，於投資處分或確定減損時重分類為損益。

備供出售權益投資之股利於合併公司收款之權利確立時認列。

備供出售金融資產若屬無活絡市場公開報價且公允價值無法可靠衡量之權益工具投，後續係以成本減除減損損失後之金額衡量，並單獨列為「以成本衡量之金融資產」。該等金融資產於後續能可靠衡量公允價值時，係

按公允價值再衡量，其帳面金額與公允價值間之差額認列於其他綜合損益，若有減損時，則認列於損益。

B.放款及應收款

放款及應收款（包括現金及約當現金、應收票據及帳款、其他應收款及無活絡市場債券投資）係採用有效利息法按攤銷後成本減除減損損失後之金額衡量，惟短期應收帳款之利息認列不具重大性之情況除外。

約當現金包括自取得日起 3 個月內、高度流動性、可隨時轉換成定額現金且價值變動風險甚小之定期存款，係用於滿足短期現金承諾。

(2) 金融資產之減損

合併公司係於每一資產負債表日評估其他金融資產是否有減損客觀證據，當有客觀證據顯示，因金融資產原始認列後發生之單一或多項事項，致使金融資產之估計未來現金流量受損失者，該金融資產即已發生減損。

按攤銷後成本列報之金融資產，如應收帳款，該資產若經個別評估未有客觀減損證據，另再集體評估減損。應收款集體存在之客觀減損證據可能包含合併公司過去收款經驗、集體超過平均授信期間 60 天至 120 天之延遲付款增加情況，以及與應收款拖欠有關之可觀察全國性或區域性經濟情勢變化。

按攤銷後成本列報之金融資產於後續期間減損損失金額減少，且經客觀判斷該減少與認列減損後發生之事項有關，則先前認列之減損損失直接或藉由調整備抵帳戶予以迴轉認列於損益，惟該迴轉不得使金融資產帳面金額超過若未認列減損情況下於迴轉日應有之攤銷後成本。

當備供出售權益投資之公允價值低於成本且發生大幅或持久性下跌時，係為客觀減損證據。

當備供出售金融資產發生減損時，原先已認列於其他綜合損益之累計損失金額將重分類至損益。

備供出售權益工具投資已認列於損益之減損損失不得透過損益迴轉。任何認列減損損失後之公允價值回升金額係認列於其他綜合損益。備供出售債務工具之公允價值若於後續期間增加，而該增加能客觀地連結至減損損失認列於損益後發生之事項，則減損損失予以迴轉並認列於損益。

以成本衡量之金融資產之減損損失金額係該資產帳面金額與估計未來現金流量按類似金融資產之現時市場報酬率折現之現值間之差額。此種減損損失於後續期間不得迴轉。

所有金融資產之減損損失係直接自金融資產之帳面金額中扣除，惟應收帳款係藉由備抵帳戶調降其帳面金額。當判斷應收帳款無法收回時，係沖銷備抵帳戶。原先已沖銷而後續收回之款項則貸記備抵帳戶。除因應收帳款無法收回而沖銷備抵帳戶外，備抵帳戶帳面金額之變動認列於損益。

(3) 金融資產之除列

合併公司僅於對來自金融資產現金流量之合約權利失效，或已移轉金融資產且該資產所有權之幾乎所有風險及報酬已移轉予其他企業時，始將金融資產除列。

於一金融資產整體除列時，其帳面金額與所收取對價加計已認列於其他綜合損益之任何累計利益或損失之總和間之差額係認列於損益。

2. 金融負債

(1) 後續衡量

所有金融負債係以有效利息法按攤銷後成本衡量。

(2) 金融負債之除列

除列金融負債時，其帳面金額與所支付對價（包含任何所移轉之非現金資產或承擔之負債）間之差額認列為損益。

(十三) 收入認列

收入係按已收或應收對價之公允價值衡量，並扣除估計之客戶退貨、折扣及其他類似之折讓。銷貨退回係依據以往經驗及其他攸關因素合理估計未來之退貨金額提列。

1. 商品之銷售

銷售商品係於下列條件完全滿足時認列收入：

- (1) 合併公司已將商品所有權之重大風險及報酬移轉予買方；
- (2) 合併公司對於已經出售之商品既不持續參與管理，亦未維持有效控制；
- (3) 收入金額能可靠衡量；
- (4) 與交易有關之經濟效益很有可能流入合併公司；及
- (5) 與交易有關之已發生或將發生之成本能可靠衡量。

具體而言，銷售商品收入係於商品交付且法定所有權移轉時認列。

2. 勞務收入及系統設計收入合約

勞務收入係於勞務提供時予以認列。

勞務合約之結果若能可靠估計，於資產負債表日係參照合約活動之完成程度分別認列收入及成本，並以累計已發生合約成本占估計總合約成本之比例衡量完成程度。

總合約成本若很有可能超過總合約收入，所有預期損失則立即認列為費用。

3. 股利收入及利息收入

投資所產生之股利收入係於股東收款之權利確立時認列，惟前提係與交易有關之經濟效益很有可能流入合併公司，且收入金額能可靠衡量。

金融資產之利息收入係於經濟效益很有可能流入合併公司，且收入金額能可靠衡量時認列。利息收入係依時間之經過按流通在外本金與所適用之有效利率採應計基礎認列。

(十四) 系統設計收入合約

當系統設計收入合約累計已發生成本加計已認列利潤並減除已認列損失超過合約進度請款金額時，該差額係列示為應收專案合約款。當系統設計收入合約之合約進度請款金額超過累計已發生成本加計已認列利潤並減除已認列損失時，該差額係列示為應付專案合約款。於相關工作進行前所收到之款項帳列預收款項。依照已完成工作開立帳單而客戶尚未付款之金額帳列應收帳款。

(十五) 租賃

當租賃條款係移轉附屬於資產所有權之幾乎所有風險與報酬予承租人，則將其分類為融資租賃。所有其他租賃則分類為營業租賃。

1. 合併公司為出租人

融資租賃下，應向承租人收取之款項係按合併公司之租賃投資淨額認列為應收租賃款。融資收益係分攤至各會計期間，以反映合併公司未到期之租賃投資淨額於各期間可獲得之固定報酬率。

營業租賃之租賃收益係按直線基礎於相關租賃期間內認列為收益。

2. 合併公司為承租人

營業租賃給付係按直線基礎於租賃期間內認列為費用。

(十六) 政府補助

政府補助僅於可合理確信合併公司將遵循政府補助所附加之條件，且將可收到該項補助時，始予以認列。

若政府補助係用於補償已發生之費用或損失，或係以給與合併公司立即財務支援為目的且無未來相關成本，則於其可收取之期間認列於損益。

(十七) 退職後福利

屬確定提撥退休計畫之退休金，係於員工提供服務之期間，將應提撥之退休金數額認列為當期費用。

屬確定福利退休計畫之退休金，提供福利之成本係使用預計單位福利法進行精算評價。確定福利義務產生之所有精算損益於發生期間立即認列於其他綜合損益。

應計退休金負債係代表確定福利義務之現值、調整未認列前期服務成本，並減除計畫資產公允價值後之金額。任何依此方式計算所產生之資產，不得超過累積未認列前期服務成本，加上該計畫之可得退還資金及可減少未來提撥金之現值。

確定福利退休計畫發生縮減或清償時，認列縮減或清償之損益。

(十八) 所得稅

所得稅費用係當期所得稅及遞延所得稅之總和。

1. 當期所得稅

依所得稅法規定計算之未分配盈餘加徵 10% 所得稅列為股東會決議年度之所得稅費用。

以前年度應付所得稅之調整，列入當期所得稅。

2. 遞延所得稅

遞延所得稅係依合併財務報表帳載資產及負債帳面金額與計算課稅所得之課稅基礎二者所產生之暫時性差異予以認列。遞延所得稅負債一般係就所有應課稅暫時性差異予以認列，而遞延所得稅資產則於很有可能有課稅所得以供可減除暫時性差異、虧損扣抵或研究發展及人才培訓等支出所產生之所得稅抵減使用時認列。

與投資子公司、關聯企業及合資權益相關之應課稅暫時性差異皆認列遞延所得稅負債，惟合併公司若可控制暫時性差異迴轉之時點，且該暫時性差異很有可能於可預見之未來不會迴轉者除外。與此類投資及權益有關之可減除暫時性差異所產生之遞延所得稅資產，僅於其很有可能有足夠課稅所得用以實現暫時性差異之利益，且於可預見之未來預期將迴轉的範圍內，予以認列。

遞延所得稅資產之帳面金額於每一資產負債表日予以重新檢視，並針對已不再很有可能具有足夠之課稅所得以供其回收所有或部分資產者，調減帳面金額。原未認列為遞延所得稅資產者，亦於每一資產負債表日予以重新檢視，並在未來很有可能產生課稅所得以供其回收所有或部分資產者，調增帳面金額。

遞延所得稅資產及負債係以預期負債清償或資產實現當期之稅率衡量，該稅率係以資產負債表日已立法或已實質性立法之稅率及稅法為基礎。遞延所得稅負債及資產之衡量係反映企業於資產負債表日預期回收或清償其資產及負債帳面金額之方式所產生之租稅後果。

3. 本年度之當期及遞延所得稅

當期及遞延所得稅係認列於損益，惟與認列於其他綜合損益或直接計入權益之項目相關之當期及遞延所得稅係分別認列於其他綜合損益。

五、重大會計判斷、估計及假設不確定性之主要來源

合併公司於採用會計政策時，對於不易自其他來源取得相關資訊者，管理階層必須基於歷史經驗及其他攸關之因素作出相關之判斷、估計及假設。實際結果可能與估計有所不同。

管理階層將持續檢視估計與基本假設。若估計之修正僅影響當期，則於修正當期認列；若會計估計之修正同時影響當期及未來期間，則於修正當期及未來期間認列。

(一) 應收帳款之減損評估

當有客觀證據顯示減損跡象時，合併公司會考量未來現金流量之估計。減損損失之金額係以該資產之帳面金額及估計未來現金流量按該金融資產之原始有效利率折現之現值間的差額衡量。若未來實際現金流量少於預期，可能會產生重大減損損失。

(二) 有形及無形資產（商譽除外）之減損評估

合併公司於每一報導期間結束日評估是否有任何跡象顯示有形及無形資產（商譽除外）可能已減損。於資產減損評估過程中，合併公司需使用主觀判斷及其所屬產業之資產使用模式，以認定特定

資產群組之獨立現金流量。由於經濟狀況或公司營運策略之變化，有可能造成估計之改變而產生重大之資產減損。102年12月31日暨101年12月31日及1月1日之無形資產（商譽除外）帳面金額分別為3,207仟元、4,042仟元及4,216仟元。合併公司102及101年度未針對有形及無形資產（商譽除外）認列減損損失。

(三) 商譽之減損評估

決定商譽是否減損時，須估計分攤到商譽之現金產生單位之使用價值。為計算使用價值，管理階層應估計預期自現金產生單位所產生之未來現金流量，並決定計算現值所使用之適當折現率。若實際現金流量少於預期，可能會產生重大減損損失。

截至102年12月31日暨101年12月31日及1月1日止，商譽帳面金額為9,154仟元、8,934仟元及9,289仟元。合併公司102及101年度未針對商譽認列減損損失。

(四) 確定福利計畫之認列

確定福利退休計畫應認列之退休金費用及應計退休金負債係使用預計單位福利法進行精算評價，其採用之精算假設包括折現率、員工離職率及長期平均調薪率之估計，若該等估計因市場與經濟情況之改變而有所變動，可能會重大影響應認列之費用與負債金額。

(五) 所得稅

截至102年12月31日暨101年12月31日及1月1日止，與未使用課稅損失有關之遞延所得稅資產帳面金額分別為29,133仟元、29,205仟元及26,471仟元。由於未來獲利之不可預測性，合併公司於102年12月31日暨101年12月31日及1月1日止分別尚有3,272仟元、11,005仟元及3,850仟元之課稅損失並未認列為遞延所得稅資產。遞延所得稅資產之可實現性主要視未來能否有足夠之獲利或應課稅暫時性差異而定。若未來實際產生之獲利少於預期，可能會產生重大遞延所得稅資產之迴轉，該等迴轉係於發生期間認列為損益。

六、現金及約當現金

	102年12月31日	101年12月31日	101年1月1日
活期及支票存款	\$ 170,382	\$ 385,425	\$ 276,079
原始到期日在 3 個月以內之			
定期存款	169,995	12,065	5,918
零用金	670	589	589
庫存現金	314	391	5,400
	<u>\$ 341,361</u>	<u>\$ 398,470</u>	<u>\$ 287,986</u>

約當現金包括自取得日起 3 個月內、高度流動性、可隨時轉換成定額現金且價值變動風險甚小之定期存款，係用於滿足短期現金承諾。

銀行存款於資產負債表日之市場利率區間如下：

	102年12月31日	101年12月31日	101年1月1日
銀行活期存款	0.01%-1.2%	0.170%-0.625%	0.17%-2.00%
原始到期日在 3 個月以內之			
定期存款	0.88%-7%	0.94%-7.5%	0.89%-1.355%

102 年 12 月 31 日暨 101 年 12 月 31 日及 1 月 1 日止，原始到期日超過 3 個月之定期存款分別為 56,975 仟元、20,547 仟元及 4,036 仟元，係分類為無活絡市場之債券投資（參閱附註九及附註三一）。

七、備供出售金融資產

	102年12月31日	101年12月31日	101年1月1日
<u>國內投資</u>			
基金受益憑證	\$ 74,914	\$ 3,907	\$ 102,452
上市（櫃）股票	1,580	1,450	1,470
合 計	<u>\$ 76,494</u>	<u>\$ 5,357</u>	<u>\$ 103,922</u>
流 動	\$ 74,914	\$ 3,907	\$ 102,452
非流動	1,580	1,450	1,470
合 計	<u>\$ 76,494</u>	<u>\$ 5,357</u>	<u>\$ 103,922</u>

八、以成本衡量之金融資產－非流動

	102年12月31日	101年12月31日	101年1月1日
未上市（櫃）股票	<u>\$ 3,589</u>	<u>\$ 4,784</u>	<u>\$ 4,802</u>
依金融資產衡量種類區分備 供出售金融資產	<u>\$ 3,589</u>	<u>\$ 4,784</u>	<u>\$ 4,802</u>

合併公司所持有之上述未上市櫃股票投資，於報導期間結束日係按成本減除減損損失衡量，因其公允價值合理估計數之區間重大且無法合理評估各種估計之機率，致合併公司管理階層認為其公允價值無法可靠衡量。

九、無活絡市場之債券投資

	<u>102年12月31日</u>	<u>101年12月31日</u>	<u>101年1月1日</u>
質押定存單（附註二六）	\$ 160,451	\$ 179,981	\$ 147,784
原始到期日超過3個月之定期存款	<u>56,975</u>	<u>20,547</u>	<u>4,036</u>
	<u>\$ 217,426</u>	<u>\$ 200,528</u>	<u>\$ 151,820</u>
流動	\$ 145,804	\$ 123,376	\$ 147,784
非流動	<u>71,622</u>	<u>77,152</u>	<u>4,036</u>
合計	<u>\$ 217,426</u>	<u>\$ 200,528</u>	<u>\$ 151,820</u>

截至102年12月31日暨101年12月31日及1月1日止，原始到期日超過3個月之定期存款利率區間分別為年利率1.25%~1.45%、0.88%~1.425%及1.355%。

無活絡市場之債券投資質押之資訊，參閱附註二六。

十、應收帳款

	<u>102年12月31日</u>	<u>101年12月31日</u>	<u>101年1月1日</u>
應收帳款			
已發帳單之應收帳款	\$ 1,200,288	\$ 1,242,918	\$ 898,036
採用完工百分法認列之應收專案合約款	285,432	111,158	324,294
減：備抵呆帳	(<u>1,686</u>)	(<u>2,158</u>)	(<u>994</u>)
	<u>\$ 1,484,034</u>	<u>\$ 1,351,918</u>	<u>\$ 1,221,336</u>

合併公司對商品銷售之平均授信期間為60至120天。於決定應收帳款可回收性時，合併公司考量應收帳款自原始授信日至資產負債表日信用品質之任何改變。其備抵呆帳係參考交易對方過去拖欠記錄及分析其目前財務狀況，以估計無法回收之金額。

於資產負債表日已逾期但合併公司尚未認列備抵呆帳之應收帳款，因其信用品質並未重大改變，合併公司管理階層認為仍可回收其

金額，合併公司對該等應收帳款並未持有任何擔保品或其他信用增強保障。

已逾期未減損應收款項之帳齡分析如下：

	102年12月31日	101年12月31日	101年1月1日
121 天以上	<u>\$ 109,844</u>	<u>\$ 111,346</u>	<u>\$ 58,401</u>

以上係以立帳日為基準進行之帳齡分析。

應收帳款之備抵呆帳變動資訊如下：

	102年度	101年度
年初餘額	\$ 2,158	\$ 994
加：本年度（迴轉）提列呆帳	(497)	1,183
外幣換算差額	<u>25</u>	<u>(19)</u>
年底餘額	<u>\$ 1,686</u>	<u>\$ 2,158</u>

十一、存 貨

	102年12月31日	101年12月31日	101年1月1日
專案成本			
— 硬 體	\$ 99,655	\$ 84,780	\$ 95,199
— 軟體及服務	<u>54,369</u>	<u>93,093</u>	<u>269,460</u>
小 計	154,024	177,873	364,659
商 品	200,205	287,145	92,956
在途存貨	6,334	36,050	10,311
維護材料	<u>1,023</u>	<u>9,089</u>	<u>9,006</u>
合 計	<u>\$ 361,586</u>	<u>\$ 510,157</u>	<u>\$ 476,932</u>

商品主要係待銷售之電腦主機及週邊軟硬體設備。

102 及 101 年度與存貨相關之銷貨成本分別為 3,384,827 仟元及 3,882,283 元。102 及 101 年度之銷貨成本包括存貨跌價損失 23,183 仟元及 7,743 仟元。

十二、採權益法之長期股權投資

	102年12月31日	101年12月31日	101年1月1日
投資關聯企業	\$ 90,594	\$ 90,263	\$ 92,120
投資聯合控制個體	<u>59,951</u>	<u>-</u>	<u>-</u>
	<u>\$ 150,545</u>	<u>\$ 90,263</u>	<u>\$ 92,120</u>

(一) 投資關聯企業

	102年12月31日	101年12月31日	101年1月1日
上市(櫃)公司			
訊達電腦股份有限 公司	\$ 81,503	\$ 80,583	\$ 82,903
非上市(櫃)公司			
DBMaker Japan Inc.	<u>9,091</u>	<u>9,680</u>	<u>9,217</u>
	<u>\$ 90,594</u>	<u>\$ 90,263</u>	<u>\$ 92,120</u>

合併公司於資產負債表日對關聯企業之所有權權益及表決權百分比如下：

公 司 名 稱	102年12月31日	101年12月31日	101年1月1日
訊達電腦股份有限公司	17.62%	17.62%	17.62%
DBMaker Japan Inc.	49.89%	49.89%	49.89%

採用權益法之上市公司股權投資於資產負債表日依股票收盤價計算之市價資訊如下：

公 司 名 稱	102年12月31日	101年12月31日	101年1月1日
訊達電腦股份有限公司	<u>\$ 75,024</u>	<u>\$ 69,617</u>	<u>\$ 67,263</u>

有關合併公司之關聯企業彙整性財務資訊如下：

	102年12月31日	101年12月31日	101年1月1日
總 資 產	<u>\$ 868,643</u>	<u>\$ 780,368</u>	<u>\$ 1,085,563</u>
總 負 債	<u>\$ 387,756</u>	<u>\$ 303,523</u>	<u>\$ 596,477</u>

	102年度	101年度
本年度營業收入	<u>\$ 1,105,855</u>	<u>\$ 1,076,475</u>
本年度淨(損)利	<u>(\$ 3,577)</u>	<u>\$ 4,893</u>
本年度其他綜合損益	<u>(\$ 14,732)</u>	<u>(\$ 9,142)</u>
採用權益法之關聯企業損益 份額	<u>\$ 1,117</u>	<u>\$ 2,105</u>

採用權益法之投資及合併公司對其所享有之損益及其他綜合損益份額，除 DBMaker Japan Inc.係按未經會計師查核之財務報告計算外，其餘係按經會計師查核之財務報告計算；惟合併公司管理階層認為上述被投資公司財務報告未經會計師查核，尚不致產生重大之影響。

(二) 投資聯合控制個體

	102年12月31日
雲碼股份有限公司	<u>\$ 59,951</u>

合併公司於資產負債表日對投資聯合控制個體之所有權權益及表決權百分比如下：

公 司 名 稱	102年12月31日
雲碼股份有限公司	50.00%

關於合併公司採用權益法認列之聯合控制個體權益之彙總性財務資訊如下：

	102年12月31日
流動資產	<u>\$ 61,662</u>
非流動資產	<u>\$ 505</u>
流動負債	<u>\$ 2,215</u>
認列於損益	
— 收 益	<u>\$ 4,076</u>
— 費 損	<u>\$ 9,125</u>
認列於其他綜合損益	<u>\$ -</u>

合併公司於 102 年 3 月以合資方式經投資審議委員會核准投資雲碼股份有限公司 50%之股權，該公司從事資訊軟體、資料處理及電子資訊供應服務。依據合資協議約定內容，雲碼股份有限公司之董事會及股東會均採二分之一以上之多數決模式決議，惟合併公司擔任該公司之董事席次未過半數，且依該公司實際營運之管理權限規範，重大核決事項及重大決策事項均須經雙方股東同意，合併公司無法直接決定取得另一方股東無法取得之其他變動報酬，亦無直接能力影響參與該公司投資而取得之報酬，故合併公司對雲碼股份有限公司並未具控制能力。

102 年度採用權益法之聯合控制個體之損益及其他綜合損益份額，係依據聯合控制個體同期間經會計師查核之財務報告認列。

十三、不動產、廠房及設備

	土	地	建	築	物	維	護	設	備	電	腦	設	備	租	賃	改	良	其	他	合	計
成 本																					
101年1月1日餘額	\$	128,784	\$	105,936	\$	148,063	\$	213,378	\$	30,915	\$	43,112	\$	670,188							
增 添	-	-	-	-	19,402	45,718	1,441	8,129	74,690												
重 分 類	-	-	-	10,854	11,231	(450)	(204)	21,431													
處 分	-	-	(30,374)	(53,392)	(22,891)	(22,543)	(129,200)														
淨兌換差額	(499)	(926)	-	(569)	-	(165)	(2,159)														
101年12月31日餘額	\$	128,285	\$	105,010	\$	147,945	\$	216,366	\$	9,015	\$	28,329	\$	634,950							
累 積 折 舊																					
101年1月1日餘額	\$	-	\$	35,758	\$	72,759	\$	136,544	\$	20,775	\$	29,535	\$	295,371							
處 分	-	-	(29,291)	(48,195)	(20,454)	(19,487)	(117,427)														
折舊費用	-	2,002	30,109	34,608	6,148	4,974	77,841														
重 分 類	-	-	-	1,097	(132)	(1,047)	(82)														
淨兌換差額	-	(398)	-	(399)	-	(112)	(909)														
101年12月31日餘額	\$	-	\$	37,362	\$	73,577	\$	123,655	\$	6,337	\$	13,863	\$	254,794							
101年1月1日淨額	\$	128,784	\$	70,178	\$	75,304	\$	76,834	\$	10,140	\$	13,577	\$	374,817							
101年12月31日淨額	\$	128,285	\$	67,648	\$	74,368	\$	92,711	\$	2,678	\$	14,466	\$	380,156							
成 本																					
102年1月1日餘額	\$	128,285	\$	105,010	\$	147,945	\$	216,366	\$	9,015	\$	28,329	\$	634,950							
增 添	-	-	-	-	15,867	47,301	78,063	2,232	143,463												
重 分 類	-	-	-	22,144	3,232	-	(2,623)	22,753													
處 分	-	-	(33,534)	(84,664)	-	(6,855)	(125,053)														
淨兌換差額	309	574	-	791	-	116	1,790														
102年12月31日餘額	\$	128,594	\$	105,584	\$	152,422	\$	183,026	\$	87,078	\$	21,199	\$	677,903							
累 積 折 舊																					
102年1月1日餘額	\$	-	\$	37,362	\$	73,577	\$	123,655	\$	6,337	\$	13,863	\$	254,794							
處 分	-	-	(30,893)	(76,958)	-	(6,969)	(114,820)														
折舊費用	-	1,963	32,743	37,643	8,490	2,917	83,756														
重 分 類	-	-	-	(2,189)	-	-	(2,189)														
淨兌換差額	-	258	-	578	-	93	929														
102年12月31日餘額	\$	-	\$	39,583	\$	75,427	\$	82,729	\$	14,827	\$	9,904	\$	222,470							
102年12月31日淨額	\$	128,594	\$	66,001	\$	76,995	\$	100,297	\$	72,251	\$	11,295	\$	455,433							

不動產、廠房及設備係以直線基礎按下列耐用年數計提折舊：

建築物	55至60年
維護設備	3至6年
電腦設備	3至6年
租賃改良	5至10年
其 他	
—研發設備	3年
—生財器具	5至8年
—運輸設備	5年

合併公司設定質押作為借款擔保之不動產、廠房及設備金額，請參閱附註二六。

十四、無形資產

	電腦軟體成本	商 譽	合 計
101年1月1日淨額	\$ 4,216	\$ 9,289	\$ 13,505
增 添	282	-	282
攤銷費用	(1,147)	-	(1,147)
淨兌換差額	<u>691</u>	<u>(355)</u>	<u>336</u>
101年12月31日淨額	<u>\$ 4,042</u>	<u>\$ 8,934</u>	<u>\$ 12,976</u>
102年1月1日淨額	\$ 4,042	\$ 8,934	\$ 12,976
增 添	212	-	212
攤銷費用	(1,228)	-	(1,228)
淨兌換差額	<u>181</u>	<u>220</u>	<u>401</u>
102年12月31日淨額	<u>\$ 3,207</u>	<u>\$ 9,154</u>	<u>\$ 12,361</u>

電腦軟體成本係以直線基礎按5年耐用年數計提攤銷費用。

十五、短期借款

	102年12月31日	101年12月31日	101年1月1日
<u>擔保借款</u> (附註二六)			
—銀行借款	\$ 72,400	\$ 84,113	\$ 123,692
<u>無擔保借款</u>			
—銀行信用借款	<u>-</u>	<u>112,795</u>	<u>6,986</u>
	<u>\$ 72,400</u>	<u>\$ 196,908</u>	<u>\$ 130,678</u>

銀行週轉性借款之利率於102年12月31日暨101年12月31日及1月1日分別為2.20%~3.01%、1.40%~5.50%及2.80%~6.00%。

十六、其他負債

	102年12月31日	101年12月31日	101年1月1日
應付薪資及獎金	\$ 136,300	\$ 43,408	\$ 79,989
預收款項	121,609	84,883	40,477
代收 款	7,832	10,521	6,614
應付休假給付	3,538	1,506	3,587
暫 收 款	887	2,921	1,222
其 他	<u>64,815</u>	<u>60,687</u>	<u>67,569</u>
	<u>\$ 334,981</u>	<u>\$ 203,926</u>	<u>\$ 199,458</u>
<u>流 動</u>			
—其他應付款	<u>\$ 203,928</u>	<u>\$ 85,968</u>	<u>\$ 139,413</u>
—預收款項	<u>\$ 121,609</u>	<u>\$ 84,883</u>	<u>\$ 40,477</u>
—其他負債	<u>\$ 9,444</u>	<u>\$ 33,075</u>	<u>\$ 19,568</u>

十七、退職後福利計畫

(一) 確定提撥計畫

合併公司中之本公司、可取科技公司、數美科技公司及網美科技公司所適用「勞工退休金條例」之退休金制度，係屬政府管理之確定提撥退休計畫，依員工每月薪資 6% 提撥退休金至勞工保險局之個人專戶。

(二) 確定福利計畫

合併公司中之本公司、可取科技公司、數美科技公司及網美科技公司所適用我國「勞動基準法」之退休金制度，係屬確定福利退休計畫。員工退休金之支付，係根據服務年資及核准退休日前 1 個月平均工資計算。合併公司按員工每月薪資總額 2% 提撥員工退休基金，交由勞工退休準備金監督委員會以該委員會名義存入台灣銀行之專戶。勞動部勞動基金運用局透過自行運用及委託經營方式，將計畫資產投資於國內（外）權益證券與債務證券及銀行存款等標的，惟依勞工退休基金收支保管及運用辦法規定，勞工退休基金之運用，其每年決算分配之最低收益不得低於當地銀行 2 年定期存款利率計算之收益。

合併公司之計畫資產及確定福利義務現值，係由合格精算師進行精算。精算評價於衡量日之主要假設列示如下：

	102年12月31日	101年12月31日	101年1月1日
折現率	1.2%-2%	1.25%-1.65%	1.65%
計畫資產之預期報酬率	1.7%-2%	2.5%	2.25%
薪資預期增加率	2%	2%	2.25%-2.5%

計畫資產之整體資產預期報酬率係根據歷史報酬趨勢以及精算師對於相關義務存續期間內，該資產所處市場之預測，並考量前述計畫資產之運用及最低收益之影響所作之估計。

有關確定福利計畫所認列之損益金額列示如下：

	102年度	101年度
當期服務成本	\$ 852	\$ 855
利息成本	2,451	2,781
計畫資產預期報酬	(1,581)	(1,401)
	<u>\$ 1,722</u>	<u>\$ 2,235</u>
依功能別彙總		
營業費用	<u>\$ 1,722</u>	<u>\$ 2,235</u>

於 102 及 101 年度，合併公司分別認列稅後精算利益 1,329 仟元及精算損失 9,922 仟元於其他綜合損益。截至 102 年及 101 年 12 月 31 日止，精算損失認列於其他綜合損益之累積金額分別為 8,593 仟元及 9,922 仟元。

合併公司因確定福利計畫所產生之義務列入合併資產負債表之金額列示如下：

	102年12月31日	101年12月31日	101年1月1日
確定福利義務之現值	\$ 180,977	\$ 181,097	\$ 168,591
計畫資產之公允價值	(62,877)	(63,048)	(62,043)
提撥短絀	<u>\$ 118,100</u>	<u>\$ 118,049</u>	<u>\$ 106,548</u>
預付退休金（帳列其他非 流動資產）	<u>\$ 567</u>	<u>\$ 936</u>	<u>\$ 1,153</u>
應計退休金負債	<u>\$ 118,667</u>	<u>\$ 118,985</u>	<u>\$ 107,701</u>

確定福利義務現值之變動列示如下：

	102年度	101年度
年初確定福利義務	\$181,097	\$168,591
當期服務成本	852	855
利息成本	2,451	2,781
精算（利益）損失	(515)	9,122
福利支付數	(2,908)	(252)
年底確定福利義務	<u>\$180,977</u>	<u>\$181,097</u>

計畫資產現值之變動列示如下：

	<u>102年度</u>	<u>101年度</u>
年初計畫資產公允價值	\$ 63,048	\$ 62,043
計畫資產預期報酬	1,581	1,401
精算損失	(775)	(800)
雇主提撥數	1,931	657
福利支付數	(2,908)	(253)
年底計畫資產公允價值	<u>\$ 62,877</u>	<u>\$ 63,048</u>

計畫資產之主要類別於資產負債表日公允價值之百分比係依勞工退休基金監理會網站公布之基金資產配置資訊為準：

	<u>102年12月31日</u>	<u>101年12月31日</u>	<u>101年1月1日</u>
銀行存款	22.86%	24.51%	23.87%
國內債務證券	13.47%	20.99%	19.06%
國內權益證券	29.36%	27.03%	32.74%
國外債務證券	18.11%	16.28%	16.19%
國外權益證券	15.41%	10.40%	8.01%
其他	<u>0.79%</u>	<u>0.79%</u>	<u>0.13%</u>
	<u>100.00%</u>	<u>100.00%</u>	<u>100.00%</u>

合併公司選擇以轉換至個體財務報告會計準則之日起各個會計期間推延決定之金額，揭露經驗調整之歷史資訊（參閱附註三一）：

	<u>102年12月31日</u>	<u>101年12月31日</u>	<u>101年1月1日</u>
確定福利義務現值	\$ 180,977	\$ 181,097	\$ 168,591
計畫資產公允價值	(\$ 62,877)	(\$ 63,048)	(\$ 62,043)
提撥短絀	\$ 118,100	\$ 118,049	\$ 106,548
計畫負債之經驗調整	(\$ 515)	\$ 9,122	\$ -
計畫資產之經驗調整	<u>\$ 775</u>	<u>\$ 800</u>	<u>\$ -</u>

合併公司預期於 102 及 101 年度以後一年內對確定福利計畫提撥分別為 390 仟元及 1,931 仟元。

十八、權益

(一) 普通股股本

	<u>102年12月31日</u>	<u>101年12月31日</u>	<u>101年1月1日</u>
額定股數（仟股）	<u>157,000</u>	<u>157,000</u>	<u>157,000</u>
額定股本	<u>\$ 1,570,000</u>	<u>\$ 1,570,000</u>	<u>\$ 1,570,000</u>
已發行且已收足股款之 股數（仟股）	<u>100,000</u>	<u>100,000</u>	<u>100,000</u>
已發行股本	<u>\$ 1,000,000</u>	<u>\$ 1,000,000</u>	<u>\$ 1,000,000</u>

已發行之普通股每股面額為 10 元，每股享有一表決權及收取股利之權利。

(二) 資本公積

因採用權益法之投資而產生之資本公積，不得作為任何用途。

(三) 盈餘分配及股利政策

本公司章程規定，年終結算如有盈餘，於完納一切稅捐及彌補以前年度虧損後，應先提百分之十為法定盈餘公積，必要時並得提列特別盈餘公積，如尚有盈餘，依股東會決議分派之，但員工紅利不得少於分派數額之千分之一。

本公司股利政策，股利之發放採現金股利與股票股利適度搭配為原則，並視當年度實際獲利、資本預算規劃及資金狀況，決定本公司股利發放之種類、金額及時機。本公司盈餘之分派，每年發放之現金股利不低於當年度所配發股利總額的百分之十，惟若盈餘及資金較為充裕時，得提高發放比例。

102 及 101 年度應付員工紅利估列金額均為 1,000 仟元。年度終了後，本個體財務報告通過發布日前經董事會決議之發放金額有重大變動時，該變動調整原提列年度費用，本個體財務報告通過發布日後若金額仍有變動，則依會計估計變動處理，於次一年度調整入帳。如股東會決議採股票發放員工紅利，股票紅利股數按決議分紅之金額除以股票公允價值決定，股票公允價值係指股東會決議日前一日之收盤價（考量除權除息之影響後）。

本公司於分配 101 年度以前之盈餘時，必須依(89)台財證(一)字第 100116 號函及金管證一字第 0950000507 號函令等相關規定，就其他股東權益減項淨額（如國外營運機構財務報表換算之兌換差額、備供出售金融資產未實現損益等累計餘額）提列特別盈餘公積。嗣後股東權益減項金額如有減少，可就減少金額自特別盈餘公積轉回未分配盈餘。

自 102 年起，本公司依金管會於 101 年 4 月 6 日發布之金管證發字第 1010012865 號函令及「採用國際財務報導準則（IFRSs）後，

提列特別盈餘公積之適用疑義問答」規定，於首次採用 IFRSs 時，應就帳列股東權益項下之未實現重估增值及累積換算調整數（利益），因選擇適用 IFRS 1 豁免項目而轉入保留盈餘部分，分別提列相同數額之特別盈餘公積；但轉換日因首次採用 IFRSs 產生之保留盈餘增加數不足提列時，得僅就因轉換採用 IFRSs 產生之保留盈餘增加數予以提列。嗣後因使用、處分或重分類相關資產時，得就原提列特別盈餘公積之比例予以迴轉分派盈餘。首次採用 IFRSs 所應提列之特別盈餘公積得於以後年度用以彌補虧損；嗣後有盈餘年度且原提列特別盈餘公積之原因消除前，應就不足數額補足提列特別盈餘公積，始得分派盈餘。（參閱下述(四)首次採用 IFRSs 應提列之特別盈餘公積之說明）。

法定盈餘公積應提撥至其餘額達公司實收股本總額時為止。法定盈餘公積得用以彌補虧損。公司無虧損時，法定盈餘公積超過實收股本總額 25% 之部分除得撥充股本外，尚得以現金分配。

分配未分配盈餘時，除屬非中華民國境內居住者之股東外，其餘股東可獲配按股利分配日之稅額扣抵比率計算之股東可扣抵稅額。

本公司分別於 102 年 6 月 11 日及 101 年 6 月 15 日舉行股東常會，決議通過 101 年度及 100 年度盈餘分配案如下：

	盈餘分配案（仟元）		每股股利（元）	
	101年度	100年度	101年度	100年度
法定盈餘公積	\$ 8,087	\$ 6,417		
現金股利	<u>50,000</u>	<u>50,000</u>	\$ 0.5	\$ 0.5
	<u>\$ 58,087</u>	<u>\$ 56,417</u>		

另分別決議配發 101 及 100 年度員工紅利如下：

	101年度	100年度
	員工紅利	員工紅利
股東會決議配發金額	\$ 1,000	\$ 1,000
各年度財務報表認列金額	<u>1,000</u>	<u>1,000</u>
	<u>\$ -</u>	<u>\$ -</u>

101 年度之盈餘分配案及員工紅利係按本公司依據修訂前證券發行人財務報告編製準則及中華民國一般公認會計原則所編製之 101 年度財務報表並參考本公司依據個體財務報告會計準則所編製之 101 年 12 月 31 日資產負債表作為盈餘分配案之基礎。

本公司 103 年 3 月 28 日董事會擬議 102 年度盈餘分配案及每股股利如下：

	<u>盈 餘 分 配 案</u>	<u>每股股利 (元)</u>
法定盈餘公積	\$ 9,481	
現金股利	60,000	\$ 0.6

有關 102 年度之盈餘分配案、員工分紅及董監酬勞尚待預計於 103 年 6 月 23 日召開之股東會決議。

有關董事會通過擬議及股東會決議盈餘分配情形暨相關員工紅利及董監酬勞資訊，請至台灣證券交易所「公開資訊觀測站」查詢。

(四) 依金管證發字第 1010012865 號令應提列之特別盈餘公積

本公司依金管證發字第 1010012865 號令所應提列之特別盈餘公積如下：

	<u>102年12月31日</u>	<u>101年12月31日</u>	<u>101年1月1日</u>
特別盈餘公積	<u>\$ 17,619</u>	<u>\$ -</u>	<u>\$ -</u>

本公司帳列累積換算調整數轉入保留盈餘之金額為 17,619 仟元，已予以提列相同數額之特別盈餘公積。

(五) 其他權益

1. 國外營運機構財務報表換算之兌換差額

	<u>102年度</u>	<u>101年度</u>
年初餘額	(\$ 12,650)	\$ -
換算國外營運機構淨資產 所產生之兌換差額	8,980	(11,127)
採用權益法之子公司及關 聯企業之換算差額之份 額	835	(1,523)
換算國外營運機構淨資產 所產生利益之相關所得 稅	(<u>1,935</u>)	<u>-</u>
年底餘額	(<u>\$ 4,770</u>)	(<u>\$ 12,650</u>)

2. 備供出售金融資產未實現損益

	102年度	101年度
年初餘額	(\$ 539)	(\$ 573)
備供出售金融資產未實現 損益	<u>311</u>	<u>34</u>
年底餘額	(\$ <u>228</u>)	(\$ <u>539</u>)

(五) 非控制權益

	102年度	101年度
年初餘額	\$ 21,317	\$ 20,319
歸屬於非控制權益之份額		
本年度淨損	374	1,647
國外營運機構財務報表 換算之兌換差額	518	(389)
確定福利之精算損益	26	(18)
子公司發放股東現金股利	-	(242)
子公司現金增資	<u>2,469</u>	<u>-</u>
年底餘額	\$ <u>24,704</u>	\$ <u>21,317</u>

十九、繼續營業單位淨利

繼續營業單位淨利係包含以下項目：

(一) 其他收入

	102年度	101年度
政府補助收入	\$ 17,352	\$ 14,882
租金收入	5,288	2,932
利息收入－銀行存款	3,682	4,012
其 他	<u>15,226</u>	<u>5,499</u>
	\$ <u>41,548</u>	\$ <u>27,325</u>

(二) 其他利益及損失

	102年度	101年度
處分不動產、廠房及設備淨損失	(\$ 9,921)	(\$ 11,340)
處分備供出售金融資產淨利益	1,473	763
以成本衡量金融資產減損損失	(1,206)	-
淨外幣兌換損失	(684)	(5,148)
其他淨損失	<u>(3,027)</u>	<u>(264)</u>
	(\$ <u>13,365</u>)	(\$ <u>15,989</u>)

(三) 財務成本

	<u>102年度</u>	<u>101年度</u>
銀行借款利息	<u>\$ 4,482</u>	<u>\$ 4,621</u>

(四) 折舊及攤銷

	<u>102年度</u>	<u>101年度</u>
不動產、廠房及設備折舊費用		
依功能別彙總		
營業成本	\$ 1,971	\$ 1,240
營業費用	<u>81,785</u>	<u>76,601</u>
	<u>\$ 83,756</u>	<u>\$ 77,841</u>
無形資產攤銷費用依功能別		
彙總		
營業成本	\$ 738	\$ 250
營業費用	<u>490</u>	<u>897</u>
	<u>\$ 1,228</u>	<u>\$ 1,147</u>

(五) 員工福利費用

	<u>102年度</u>	<u>101年度</u>
短期員工福利		
薪資費用	\$ 890,767	\$ 847,588
勞健保費用	89,126	83,083
其他用人費用	<u>30,038</u>	<u>28,048</u>
	<u>1,009,931</u>	<u>958,719</u>
退職後福利(附註十七)		
確定提撥計畫	\$ 36,822	\$ 35,105
確定福利計畫	<u>1,722</u>	<u>2,235</u>
	<u>38,544</u>	<u>37,340</u>
合計	<u>\$ 1,048,475</u>	<u>\$ 996,059</u>
依功能別彙總		
營業成本	\$ 406,117	\$ 404,443
營業費用	<u>642,358</u>	<u>591,616</u>
	<u>\$ 1,048,475</u>	<u>\$ 996,059</u>

二十、所得稅

(一) 認列於損益之所得稅

所得稅費用之主要組成項目如下：

	102年度	101年度
當期所得稅費用		
當年度產生者	\$ 17,039	\$ 17,115
未分配盈餘加徵	3,066	1,134
以前年度之調整	(4,190)	22
遞延所得稅		
當期產生者	2,119	4,134
認列於損益之所得稅費用	<u>\$ 18,034</u>	<u>\$ 22,405</u>

會計所得與所得稅費用之調節如下：

	102年度	101年度
繼續營業單位稅前淨利	<u>\$113,217</u>	<u>\$ 97,054</u>
稅前淨利按法定稅率計算之		
所得稅費用	\$ 15,324	\$ 24,914
稅上不可減除之費損	8,393	-
免稅所得	(1,485)	(1,178)
未分配盈餘加徵	3,066	1,134
未認列之可減除暫時性差異	(945)	(3,615)
未認列之虧損扣抵	616	-
未認列之投資抵減	(2,745)	1,128
以前年度之當期所得稅費用		
於本年度之調整	(4,190)	22
認列於損益之所得稅費用	<u>\$ 18,034</u>	<u>\$ 22,405</u>

合併公司適用中華民國所得稅法之個體所適用之稅率為 17%，其他轄區所產生之稅額係依各相關轄區適用之稅率計算。

由於 103 年度股東會盈餘分配情形尚具不確定性，故 102 年度未分配盈餘加徵 10% 所得稅之潛在所得稅後果尚無法可靠決定。

(二) 認列於其他綜合損益之所得稅

	102年度	101年度
遞延所得稅		
國外營運機構財務報表之換算	\$ 1,935	\$ -
確定福利之精算損益	(1,589)	-
	<u>\$ 346</u>	<u>\$ -</u>

(三) 遞延所得稅資產與負債

遞延所得稅資產及負債之變動如下：

102 年度

遞延所得稅資產	年初餘額	認列於損益	認列於其他	
			綜合損益	年底餘額
暫時性差異				
未實現存貨跌價損失	\$ 8,365	\$ 3,941	\$ -	\$ 12,306
遞延收入	1,865	(1,865)	-	-
確定福利退休計畫	453	8,651	1,589	10,693
其他	168	1,696	-	1,864
虧損扣抵	1,396	(398)	-	998
投資抵減	5,953	(5,953)	-	-
	<u>\$ 18,200</u>	<u>\$ 6,072</u>	<u>\$ 1,589</u>	<u>\$ 25,861</u>
<u>遞延所得稅負債</u>				
暫時性差異				
關聯企業或子公司	(\$ 6,286)	(\$ 8,559)	\$ -	(\$ 14,845)
國外營運機構兌換差額	-	-	(1,935)	(1,935)
其他	(463)	368	-	(95)
	<u>(\$ 6,749)</u>	<u>(\$ 8,191)</u>	<u>(\$ 1,935)</u>	<u>(\$ 16,875)</u>

101 年度

遞延所得稅資產	年初餘額	認列於損益	認列於其他	
			綜合損益	年底餘額
暫時性差異				
未實現存貨跌價損失	\$ 7,048	\$ 1,317	\$ -	\$ 8,365
遞延收入	-	1,865	-	1,865
確定福利退休計畫	-	453	-	453
其他	710	(542)	-	168
虧損扣抵	1,949	(553)	-	1,396
投資抵減	12,914	(6,961)	-	5,953
	<u>\$ 22,621</u>	<u>(\$ 4,421)</u>	<u>\$ -</u>	<u>\$ 18,200</u>
<u>遞延所得稅負債</u>				
暫時性差異				
關聯企業或子公司	(\$ 5,811)	(\$ 475)	\$ -	(\$ 6,286)
其他	(1,225)	762	-	(463)
	<u>(\$ 7,036)</u>	<u>\$ 287</u>	<u>\$ -</u>	<u>(\$ 6,749)</u>

(四) 本公司兩稅合一相關資訊

	<u>102年12月31日</u>	<u>101年12月31日</u>	<u>101年1月1日</u>
未分配盈餘			
86 年度以前未分配盈餘	\$ 280,351	\$ 280,351	\$ 280,351
87 年度以後未分配盈餘	<u>194,164</u>	<u>156,182</u>	<u>149,501</u>
	<u>\$ 474,515</u>	<u>\$ 436,533</u>	<u>\$ 429,852</u>
股東可扣抵稅額帳戶餘額	<u>\$ 9,992</u>	<u>\$ 8,339</u>	<u>\$ 9,340</u>
	<u>102年度 (預計)</u>	<u>101年度 (實際)</u>	
稅額扣抵比率	13.05%	8.41%	

依所得稅法規定，本公司分配屬於 87 年度（含）以後之盈餘時，本國股東可按股利分配日之稅額扣抵比率計算可獲配之股東可扣抵稅額。由於實際分配予股東之可扣抵稅額，應以股利分配日之股東可扣抵稅額帳戶餘額為準，因此本公司預計 102 年度盈餘分配之稅額扣抵比率可能與將來實際分配予股東時所適用之稅額扣抵比率有所差異。

依台財稅字第 10204562810 號規定，首次採用 IFRSs 之當年度計算稅額扣抵比率時，其帳載累積未分配盈餘應包含因首次採用國際財務報導準則產生之保留盈餘淨增加數或淨減少數。

(五) 所得稅核定情形

本公司及網美科技公司之營利事業所得稅申報截至 100 年度以前之申報案件業經稅捐稽徵機關核定。數美科技公司及可取科技公司之營利事業所得稅申報截至 101 年度以前之申報案件業經稅捐稽徵機關核定。

二一、每股盈餘

用以計算每股盈餘之淨利及普通股加權平均股數如下：

<u>本年度淨利</u>	<u>102年度</u>	<u>101年度</u>
用以計算基本每股盈餘之淨利	<u>\$ 94,809</u>	<u>\$ 73,002</u>
用以計算稀釋每股盈餘之淨利	<u>\$ 94,809</u>	<u>\$ 73,002</u>

股 數	單位：仟股	
	102年度	101年度
用以計算基本每股盈餘之本公司普通股加權平均股數	100,000	100,000
具稀釋作用潛在普通股之影響：		
員工分紅	99	133
用以計算稀釋每股盈餘之本公司普通股加權平均股數	<u>100,099</u>	<u>100,133</u>

若本公司得選擇以股票或現金發放員工分紅，則計算稀釋每股盈餘時，應假設員工分紅將採發放股票方式，並於該潛在普通股具有稀釋作用時計入加權平均流通在外股數，以計算稀釋每股盈餘。於次年度股東會決議員工分紅發放股數前計算稀釋每股盈餘時，亦繼續考量該等潛在普通股之稀釋作用。

二二、營業租賃協議

營業租賃係承租辦公室，租賃期間為 1 至 10 年。所有租賃期間超過 5 年之營業租賃均包括每 5 年依市場租金行情檢視條款。於租賃期間終止時，合併公司對租賃土地並無優惠承購權。

截至 102 年 12 月 31 日暨 101 年 12 月 31 日及 1 月 1 日止，合併公司因營業租賃合約所支付之存出保證金分別為 1,870 仟元、9,090 仟元及 9,165 仟元。

不可取消營業租賃之未來最低租賃給付總額如下：

	102年12月31日	101年12月31日	101年1月1日
1 年以內	\$ 50,010	\$ 36,475	\$ 29,678
超過 1 年但不超過 5 年	154,093	144,720	2,241
超過 5 年	<u>149,568</u>	<u>180,900</u>	<u>3,240</u>
	<u>\$ 353,671</u>	<u>\$ 362,095</u>	<u>\$ 35,159</u>

二三、資本風險管理

合併公司進行資本管理以確保集團內各企業能夠於繼續經營之前提下，藉由將債務及權益餘額最適化，以使股東報酬極大化。

合併公司主要管理階層每年重新檢視集團資本結構，其檢視內容包括考量各類資本之成本及相關風險。合併公司依據主要管理階層之建議，將藉由支付股利、新增或償還借款等方式平衡其整體資本結構。

二四、金融工具

(一) 公允價值之資訊

1. 非按公允價值衡量之金融工具

合併公司管理階層認為非按公允價值衡量之金融資產及金融負債之帳面金額趨近其公允價值或其公允價值無法可靠衡量。

2. 認列於合併資產負債表之公允價值衡量

合併公司以公允價值衡量之金融資產及金融負債，其衡量方式依照公允價值可觀察程度分為第一至三級：

- (1) 第一級公允價值衡量係指以來自活絡市場相同資產或負債之公開報價（未經調整）。
- (2) 第二級公允價值衡量係指除第一級之公開報價外，以屬於該資產或負債直接（亦即價格）或間接（亦即由價格推導而得）可觀察之輸入值推導公允價值。
- (3) 第三級公允價值衡量係指評價技術係非以可觀察市場資料為基礎之資產或負債之輸入值（不可觀察之輸入值）推導公允價值。

102年12月31日

	第 一 級	第 二 級	第 三 級	合 計
備供出售金融資產				
基金受益憑證	\$ 74,914	\$ -	\$ -	\$ 74,914
國內上市（櫃）股票	1,580	-	-	1,580
合 計	<u>\$ 76,494</u>	<u>\$ -</u>	<u>\$ -</u>	<u>\$ 76,494</u>

101年12月31日

	第 一 級	第 二 級	第 三 級	合 計
備供出售金融資產				
基金受益憑證	\$ 3,907	\$ -	\$ -	\$ 3,907
國內上市（櫃）股票	1,450	-	-	1,450
合 計	<u>\$ 5,357</u>	<u>\$ -</u>	<u>\$ -</u>	<u>\$ 5,357</u>

101年1月1日

	第 一 級	第 二 級	第 三 級	合 計
備供出售金融資產				
基金受益憑證	\$ 102,452	\$ -	\$ -	\$ 102,452
國內上市(櫃)股票	1,470	-	-	1,470
合 計	<u>\$ 103,922</u>	<u>\$ -</u>	<u>\$ -</u>	<u>\$ 103,922</u>

102 及 101 年度無第一級與第二級公允價值衡量間移轉之情形。

(二) 金融工具之種類

	102年12月31日	101年12月31日	101年1月1日
<u>金融資產</u>			
放款及應收款(註1)	\$ 2,082,511	\$ 1,975,971	\$ 1,687,576
備供出售金融資產(註2)	80,083	10,141	108,724
<u>金融負債</u>			
以攤銷後成本衡量之金融資產(註3)	1,329,563	1,287,772	1,128,805

註1：餘額係包含現金及約當現金、無活絡市場之債券投資、應收票據、應收帳款、應收租賃款、其他應收款等以攤銷後成本衡量之金融資產。

註2：餘額係包含分類為備供出售及以成本衡量金融資產餘額。

註3：餘額係包含短期借款、應付票據、應付帳款及其他應付款等以攤銷後成本衡量之金融負債。

(三) 財務風險管理目的與政策

合併公司之財務管理部門係為各業務單位提供服務，統籌協調進入國內與國際金融市場操作，藉由依照風險程度與廣度分析暴險之內部風險報告監督及管理合併公司營運有關之財務風險。該等風險包括市場風險(包含匯率風險及利率風險)、信用風險及流動性風險。

1. 市場風險

合併公司之營運活動使合併公司承擔之主要財務風險為外幣匯率變動風險(參閱下述(1))以及利率變動風險(參閱下述(2))。

(1) 匯率風險

合併公司從事外幣計價之銷貨與進貨交易，因而使合併公司產生匯率變動暴險。

合併公司於資產負債表日非功能性貨幣計價之貨幣性資產與貨幣性負債帳面金額，參閱附註二八。

敏感度分析

合併公司主要受到美元匯率波動之影響。

下表詳細說明當新台幣（功能性貨幣）對各攸關外幣之匯率增加及減少 10% 時，合併公司之敏感度分析。10% 係為合併公司內部向主要管理階層報告匯率風險時所使用之敏感度比率，亦代表管理階層對外幣匯率之合理可能變動範圍之評估。

敏感度分析僅包括流通在外之外幣貨幣性項目，並將其年底之換算以匯率變動 10% 予以調整。當新台幣相對於美元升值 10% 時，將使 102 及 101 年度之稅前淨利分別增加 9,338 仟元及 1,077 仟元。當新台幣相對於各相關外幣貶值 10% 時，其對稅前淨利之影響將為同金額之負數。上述匯率波動所造成之影響，主要源自於合併公司於資產負債表日尚流通在外且未進行現金流量避險之應收、應付款項及外幣現金。

(2) 利率風險

因合併公司內之個體以固定利率借入資金，因而產生利率暴險。合併公司藉由維持一適當之固定利率組合，以管理利率風險。

合併公司於資產負債表日受利率暴險之金融資產及金融負債帳面金額如下：

	102年12月31日	101年12月31日	101年1月1日
具公允價值利率風險			
—金融資產	\$ 368,073	\$ 212,593	\$ 157,738
—金融負債	-	196,908	130,678

（接次頁）

(承前頁)

	102年12月31日	101年12月31日	101年1月1日
具現金流量利率風險			
—金融資產	\$ 126,581	\$ 367,754	\$ 262,449
—金融負債	72,400	-	-

敏感度分析

下列敏感度分析係依非衍生工具於資產負債表日之利率暴險而決定。

若利率增加(減少)1基點，在所有其他變數維持不變之情況下，合併公司102及101年度之稅前淨利將增加(減少)5仟元及37仟元。

2. 信用風險

信用風險係指交易對方拖欠合約義務而造成集團財務損失之風險。截至資產負債表日，合併公司可能因交易對方未履行義務及合併公司提供財務保證造成財務損失之最大信用風險暴險主要係來自於個體資產負債表所認列之金融資產帳面金額。

合併公司採行之政策係僅與信譽卓著之對象進行交易，在接受新客戶之前，合併公司係透過內部徵信及相關銷售管理部門評估該潛在客戶之信用品質並設定該客戶之信用額度，客戶之信用額度及評等每年檢視一次。

金融資產受到合併公司之交易對方或他方未履行合約之潛在影響，合併公司係以資產負債表日公平價值為正數之合約為評估對象。合併公司之交易對象均為信譽良好之金融機構及廠商，因此不預期有重大之信用風險。

合併公司之客戶群廣大且相互無關聯，故信用風險之集中度不高。

3. 流動性風險

合併公司係透過管理及維持足夠部位之現金及約當現金以支應集團營運並減輕現金流量波動之影響。合併公司管理階層監督銀行融資額度使用狀況並確保借款合同條款之遵循。

銀行借款對合併公司而言係為一項重要流動性來源。截至102年12月31日暨101年12月31日及1月1日止，合併公司未動用之融資額度，參閱下列(2)融資額度之說明。

(1) 非衍生金融負債之流動性及利率風險表

非衍生金融負債剩餘合約到期分析係依合併公司最早可能被要求還款之日期，按金融負債未折現現金流量（包含本金及估計利息）編製。因此，合併公司可被要求立即還款之銀行借款，係列於下表最早之期間內，不考慮銀行立即執行該權利之機率；其他非衍生金融負債到期分析係依照約定之還款日編製。

102年12月31日

	要求即付或 短於1個月	1至3個月	3個月至1年	1至5年
<u>非衍生金融負債</u>				
無附息負債	\$ -	\$ 1,189,164	\$ -	\$ -
浮動利率工具	-	472	72,811	-
	<u>\$ -</u>	<u>\$ 1,189,636</u>	<u>\$ 72,811</u>	<u>\$ -</u>

101年12月31日

	要求即付或 短於1個月	1至3個月	3個月至1年	1至5年
<u>非衍生金融負債</u>				
無附息負債	\$ -	\$ 1,010,936	\$ -	\$ -
浮動利率工具	15,692	40,761	40,997	-
固定利率工具	100,086	-	-	-
	<u>\$ 115,778</u>	<u>\$ 1,051,697</u>	<u>\$ 40,997</u>	<u>\$ -</u>

101年1月1日

	要求即付或 短於1個月	1至3個月	3個月至1年	1至5年
<u>非衍生金融負債</u>				
無附息負債	\$ -	\$ 981,525	\$ -	\$ -
浮動利率工具	36,974	5,480	21,785	1,222
固定利率工具	330	66,874	-	-
	<u>\$ 37,304</u>	<u>\$ 1,053,879</u>	<u>\$ 21,785</u>	<u>\$ 1,222</u>

上述非衍生金融資產及負債之浮動利率工具金額，將因浮動利率與資產負債表日所估計之利率不同而改變。

(2) 融資額度

	102年12月31日	101年12月31日	101年1月1日
有擔保銀行融資額度			
— 已動用金額	\$ 1,160	\$ 32,207	\$ 56,493
— 未動用金額	<u>238,840</u>	<u>285,217</u>	<u>231,672</u>
	<u>\$ 240,000</u>	<u>\$ 317,424</u>	<u>\$ 288,165</u>
無擔保銀行融資額度 (每年重新檢視)			
— 已動用金額	\$ 418,227	\$ 379,139	\$ 215,818
— 未動用金額	<u>920,332</u>	<u>2,294,875</u>	<u>2,017,334</u>
	<u>\$ 1,338,559</u>	<u>\$ 2,674,014</u>	<u>\$ 2,233,152</u>

二五、關係人交易

本公司及子公司間之交易、帳戶餘額、收益及費損於合併時全數予以銷除，故未揭露於本附註。合併公司與其他關係人間之交易如下。

(一) 營業交易

	銷		貨 進		貨
	102年度	101年度	102年度	101年度	
關聯企業	\$ 10,001	\$ 1,122	\$ 1,392	\$ 392	
合 資	3,191	-	-	-	
其他關係人	<u>267</u>	<u>44,749</u>	<u>-</u>	<u>479,003</u>	
	<u>\$ 13,459</u>	<u>\$ 45,871</u>	<u>\$ 1,392</u>	<u>\$ 479,395</u>	

資產負債表日之應收關係人款項餘額如下：

	102年12月31日	101年12月31日	101年1月1日
關聯企業	\$ 1,267	\$ 14	\$ 171
合 資	2,216	-	-
其他關係人	<u>-</u>	<u>17,092</u>	<u>947</u>
	<u>\$ 3,483</u>	<u>\$ 17,106</u>	<u>\$ 1,118</u>

資產負債表日之應付關係人款項餘額如下：

	102年12月31日	101年12月31日	101年1月1日
關聯企業	\$ 479	\$ -	\$ -
其他關係人	<u>2</u>	<u>1,018</u>	<u>1,052</u>
	<u>\$ 481</u>	<u>\$ 1,018</u>	<u>\$ 1,052</u>

流通在外之應付關係人款項餘額係未提供擔保且將以現金清償，應收關係人款項未收取保證。應收關係人款項並未提列呆帳費用。

營業費用－租金支出

	<u>102年度</u>	<u>101年度</u>
具重大影響之投資者	<u>\$ 37,327</u>	<u>\$ 4,075</u>

(二) 主要管理階層獎酬

	<u>102年度</u>	<u>101年度</u>
短期員工福利	\$140,152	\$148,793
退職後福利	<u>6,376</u>	<u>5,838</u>
	<u>\$146,528</u>	<u>\$154,631</u>

董事及其他主要管理階層之薪酬係由薪酬委員會依照個人績效及市場趨勢決定。

二六、質抵押資產

下列資產已提供做為系統設計合約履約、保證額度及銀行借款額度之擔保品：

	<u>102年12月31日</u>	<u>101年12月31日</u>	<u>101年1月1日</u>
質押定存單（帳列無活絡市場之債券投資）	\$ 160,451	\$ 179,981	\$ 147,784
不動產、廠房及設備－淨額	<u>154,512</u>	<u>155,698</u>	<u>156,885</u>
	<u>\$ 314,963</u>	<u>\$ 335,679</u>	<u>\$ 304,669</u>

二七、重大或有負債及未認列之合約承諾

截至 102 年 12 月 31 日止，合併公司因銷售電腦設備予客戶及申請專案補助所開立之應付保證票據之金額共計 85,787 仟元。

二八、外幣金融資產及負債之匯率資訊

合併公司具重大影響之外幣金融資產及負債資訊如下：

102 年 12 月 31 日

	<u>外</u>	<u>幣</u>	<u>匯</u>	<u>率</u>	<u>帳</u>	<u>面</u>	<u>金</u>	<u>額</u>
<u>金 融 資 產</u>								
<u>貨幣性項目</u>								
美 元	\$	2,351		29.8050		\$	70,068	
人 民 幣		29,007		4.8886			141,802	

(接次頁)

(承前頁)

	外	幣	匯	率	帳	面	金	額
<u>金融負債</u>								
<u>貨幣性項目</u>								
美元	\$	5,484		29.8050	\$		163,452	
人民幣		22,000		4.8886			107,548	

101年12月31日

	外	幣	匯	率	帳	面	金	額
<u>金融資產</u>								
<u>貨幣性項目</u>								
美元	\$	4,744		29.0400	\$		137,766	
人民幣		31,854		4.6200			147,165	

金融負債

<u>貨幣性項目</u>								
美元		5,115		29.0400			148,540	
人民幣		13,046		4.6200			60,273	

101年1月1日

	外	幣	匯	率	帳	面	金	額
<u>金融資產</u>								
<u>貨幣性項目</u>								
美元	\$	3,823		30.2750	\$		115,741	
人民幣		48,916		4.8049			235,036	

金融負債

<u>貨幣性項目</u>								
美元		9,448		30.2750			286,038	
人民幣		11,781		4.8049			56,607	

二九、附註揭露事項

(一) 重大交易事項及(二)轉投資事業相關資訊：

1. 資金貸與他人。(附表一)
2. 為他人背書保證。(附表二)

3. 期末持有有價證券情形（不包含投資子公司、關聯企業及合資控制部分）。（附表三）
4. 累積買進或賣出同一有價證券之金額達新臺幣三億元或實收資本額百分之二十以上：無。
5. 取得不動產之金額達新臺幣三億元或實收資本額百分之二十以上：無。
6. 處分不動產之金額達新臺幣三億元或實收資本額百分之二十以上：無。
7. 與關係人進、銷貨之金額達新臺幣一億元或實收資本額百分之二十以上：無。
8. 應收關係人款項達新臺幣一億元或實收資本額百分之二十以上：無。
9. 從事衍生工具交易：無。
10. 其他：母子公司間及各子公司間之業務關係及重要交易往來情形及金額。（附表六）
11. 被投資公司資訊。（附表四）

(三) 大陸投資資訊：

1. 大陸被投資公司名稱、主要營業項目、實收資本額、投資方式、資金匯出入情形、持股比例、本期損益及認列之投資損益、期末投資帳面金額、已匯回投資損益及赴大陸地區投資限額。（附表五）
2. 與大陸被投資公司直接或間接經由第三地區所發生下列之重大交易事項，及其價格、付款條件、未實現損益：無。
 - (1) 進貨金額及百分比與相關應付款項之期末餘額及百分比。
 - (2) 銷貨金額及百分比與相關應收款項之期末餘額及百分比。
 - (3) 財產交易金額及其所產生之損益數額。
 - (4) 票據背書保證或提供擔保品之期末餘額及其目的。
 - (5) 資金融通之最高餘額、期末餘額、利率區間及當期利息總額。

(6) 其他對當期損益或財務狀況有重大影響之交易事項，如勞務之提供或收受等。

三十、部門資訊

提供給主要營運決策者用以分配資源及評量部門績效之資訊，著重於每一交付或提供之產品或勞務之種類。合併公司之應報導部門為本公司營運部門及本公司所控制個體營運部門。

(一) 部門收入與營運結果

	部 門 收 入		部 門 損 益	
	102年度	101年度	102年度	101年度
應報導部門				
本公司營業部門	\$ 4,008,873	\$ 3,762,809	\$ 99,370	\$ 41,255
本公司所控制個體營業部門	966,608	1,603,914	(8,830)	45,002
銷除部門間收入	(107,031)	(79,381)	2,908	1,977
應報導部門合計	<u>\$ 4,868,450</u>	<u>\$ 5,287,342</u>	93,448	88,234
營業外收入及利益			19,769	8,820
稅前利益			<u>\$ 113,217</u>	<u>\$ 97,054</u>

以上報導之收入係與外部客戶及部門間交易所產生。

(二) 部門總資產

	102年12月31日	101年12月31日	101年1月1日
本公司營業部門	\$ 2,596,493	\$ 2,990,628	\$ 2,594,899
本公司所控制個體營業部門	746,695	226,359	371,169
合 計	<u>\$ 3,343,188</u>	<u>\$ 3,216,987</u>	<u>\$ 2,966,068</u>

(三) 地區別資訊

合併公司主要於四個地區營運—台灣、中國、美國及東南亞。

合併公司來自外部客戶之繼續營業單位收入依營運地點區分與非流動資產按資產所在地區分之資訊列示如下：

	來自外部客戶之收入		非 流 動 資 產		
	102年度	101年度	102年 12月31日	101年 12月31日	101年 1月1日
	台 灣	\$4,157,743	\$3,957,581	\$ 440,006	\$ 379,391
中 國	563,843	931,241	8,446	13,180	18,361
美 國	128,676	388,590	24,159	32,483	31,951
東 南 亞	18,188	9,930	1,572	517	879
	<u>\$4,868,450</u>	<u>\$5,287,342</u>	<u>\$ 474,183</u>	<u>\$ 425,571</u>	<u>\$ 422,011</u>

非流動資產不包括待出售非流動資產、金融工具、遞延所得稅資產、退職後福利資產。

(四) 主要客戶資訊

102 及 101 年度系統設計、整合及維修之收入金額 4,868,450 仟元及 5,287,342 仟元中，分別有 1,492,573 仟元及 1,011,175 仟元係來自合併公司之最大客戶。

三一、首次採用國際財務報導準則

(一) IFRSs 資訊之編製基礎

合併公司 102 年度之合併財務報表之編製基礎除了遵循附註四說明之重大會計政策外，合併公司亦遵循國際財務報導準則第 1 號「首次採用國際財務報導準則」之規定。

(二) 轉換至 IFRSs 之影響

轉換至 IFRSs 後，對合併公司之合併資產負債表暨合併綜合損益表之影響如下：

1. 101 年 1 月 1 日合併資產負債表項目之調節

	中華民國一般 公認會計原則	影 響 金 額	I F R S s	說 明
<u>資 產</u>				
現金及約當現金	\$ 292,022	(\$ 4,036)	\$ 287,986	5.(7)
無活絡市場之債券投資—流動	-	147,784	147,784	5.(7)
遞延所得稅資產—流動	7,461	(7,461)	-	5.(1)
不動產、廠房及設備	363,388	11,429	374,817	5.(5)
遞延費用	11,735	(11,735)	-	5.(5)
電腦軟體成本(帳列無形資產)	3,910	306	4,216	5.(5)
無活絡市場之債券投資—非流動	-	4,036	4,036	5.(7)
遞延所得稅資產—非流動	8,776	13,845	22,621	5.(1)
質押定存單	147,784	(147,784)	-	5.(7)
預付退休金(帳列其他非流動資產)	1,767	(614)	1,153	5.(3)

(接次頁)

(承前頁)

	中華民國一般 公認會計原則	影 響 金 額	I F R S s	說 明
<u>負 債</u>				
應付費用 (帳列其他 應付款)	\$ 126,424	\$ 5,280	\$ 131,704	5.(2)
遞延所得稅負債—非 流動	-	7,036	7,036	5.(1)、(2)及 (3)
應計退休金負債	113,992	(6,291)	107,701	5.(3)
<u>權 益</u>				
累積換算調整數	17,619	(17,619)	-	5.(8)
未分配盈餘	429,978	(126)	429,852	5.(2)及(3)
特別盈餘公積	-	17,619	17,619	5.(8)
未認列為退休金成本 之淨損失	(277)	277	-	5.(3)
非控制權益	20,725	(406)	20,319	5.(2)及(3)

2. 101年12月31日合併資產負債表項目之調節

	中華民國一般 公認會計原則	影 響 金 額	I F R S s	說 明
<u>資 產</u>				
現金及約當現金	\$ 419,017	(\$ 20,547)	\$ 398,470	5.(7)
無活絡市場之債券投 資—流動	-	123,376	123,376	5.(7)
應收帳款	1,251,475	100,443	1,351,918	5.(4)
存 貨	545,344	(35,187)	510,157	5.(4)
預付款項	121,105	55,934	177,039	5.(4)及(6)
遞延所得稅資產—流 動	8,710	(8,710)	-	5.(1)
無活絡市場之債券投 資—非流動	-	77,152	77,152	5.(7)
不動產、廠房及設備	376,294	3,862	380,156	5.(5)
預付設備款	40,620	(40,620)	-	5.(6)
遞延費用	4,628	(4,628)	-	5.(5)
無形資產	3,276	766	4,042	5.(5)
遞延所得稅資產—非 流動	1,205	16,995	18,200	5.(1)、(2)、 (3)及(4)
質押定存單	179,981	(179,981)	-	5.(7)
預付退休金 (帳列其 他非流動資產)	-	937	937	5.(3)
<u>負 債</u>				
應付帳款	936,738	67,440	1,004,178	5.(4)
應付費用 (帳列其他 應付款)	74,335	5,220	79,555	5.(2)

(接次頁)

(承前頁)

	中華民國一般 公認會計原則	影 響 金 額	I F R S s	說 明
預收款項(帳列其他 流動負債)	\$ 64,223	\$ 20,660	\$ 84,883	5.(4)
應計退休金負債	112,308	6,677	118,985	5.(3)
遞延所得稅負債—非 流動	-	6,749	6,749	5.(1)、(2)、 (3)及(4)
<u>權 益</u>				
累積換算調整數	4,931	(17,581)	(12,650)	5.(2)及(8)
未分配盈餘	454,430	(17,897)	436,533	5.(2)、(3)及 (4)
特別盈餘公積	-	17,619	17,619	5.(8)
未認列未退休金成本 之淨損失	(303)	303	-	5.(3)
非控制權益	21,652	(335)	21,317	5.(2)、(3)及 (4)

3. 101 年度合併綜合損益表之調節

	中華民國一般 公認會計原則	影 響 金 額	I F R S s	說 明
營業收入	\$ 5,315,800	(\$ 28,458)	\$ 5,287,342	5.(4)
營業成本	4,362,891	(20,927)	4,341,964	5.(4)
營業費用	854,701	2,443	857,144	5.(2)、(3)
所得稅費用	(24,592)	2,187	(22,405)	5.(2)、(3)及 (4)
<u>其他綜合損益</u>				
國外營運機構財務報 表換算之兌換差額			(11,516)	註
備供出售金融資產未 實現評價利益			34	註
確定福利之精算損益			(9,922)	註
採用權益法認列之關 聯企業及合資之其 他綜合損益之份額			(1,523)	註

註：僅係中華民國一般公認會計原則損益表與 IFRSs 綜合損益表之表達差異。

4. 國際財務報導準則第 1 號之豁免選項

國際財務報導準則第 1 號「首次採用國際財務報導準則」係說明當企業首次採用 IFRSs 作為編製合併財務報告之基礎時應遵循之程序。依據該準則，合併公司應建立 IFRSs 下之會計政策，且追溯適用該等會計政策以決定轉換至 IFRSs 日（101

年 1 月 1 日) 之初始合併資產負債表，該準則對追溯適用之原則提供若干豁免選項。合併公司採用之主要豁免選項說明如下：

(1) 企業合併

合併公司對轉換至 IFRSs 日前發生之企業合併，選擇不予追溯適用國際財務報導準則第 3 號「企業合併」。因此，於 101 年 1 月 1 日合併資產負債表中，過去企業合併所產生之商譽、納入合併公司之相關資產、負債及非控制權益仍依 100 年 12 月 31 日按先前一般公認會計原則所認列之金額列示。

上述豁免亦適用於合併公司過去取得之投資關聯企業。

(2) 員工福利

合併公司選擇將員工福利計畫有關之所有未認列累積精算損益於轉換至 IFRSs 日認列於保留盈餘。

(3) 累積換算調整數

合併公司於轉換至 IFRSs 日選擇將國外營運機構財務報表換算之兌換差額認定為零，並於該日認列於保留盈餘。

5. 轉換至 IFRSs 之重大調節說明

合併公司依中華民國一般公認會計原則所採用之會計政策與依 IFRSs 編製合併財務報表所採用之會計政策二者間可能存在之重大差異如下：

(1) 遞延所得稅資產／負債

中華民國一般公認會計原則下，遞延所得稅資產於評估其可實現性後，認列相關備抵評價金額。轉換至 IFRSs 後，僅當所得稅利益很有可能實現時始認列為遞延所得稅資產，不再使用備抵評價科目。

中華民國一般公認會計原則下，遞延所得稅資產及負債依其相關資產或負債之分類劃分為流動或非流動項目，無相關之資產或負債者，依預期迴轉期間之長短劃分為流

動或非流動項目。轉換至 IFRSs 後，遞延所得稅資產及負債一律分類為非流動項目。

中華民國一般公認會計原則下，同一納稅主體之流動遞延所得稅負債及資產應互相抵銷，僅列示其淨額；非流動之遞延所得稅負債及資產亦同。轉換至 IFRSs 後，企業有法定執行權利將當期所得稅資產及負債互抵，且遞延所得稅資產及負債與由同一稅捐機關課徵所得稅之同一納稅主體（或不同納稅主體，但各主體意圖在重大金額之遞延所得稅負債或資產預期清償或回收之每一未來期間，將當期所得稅負債及資產以淨額為基礎清償，或同時實現資產及清償負債）有關者，始應將遞延所得稅資產及負債互抵。

截至 101 年 12 月 31 日及 1 月 1 日，合併公司遞延所得稅資產重分類至非流動資產之金額分別為 8,710 仟元及 7,461 仟元；另因遞延所得稅資產及負債不互抵而將原列於遞延所得稅資產－非流動之金額減項重分類至遞延所得稅負債－非流動之金額分別為 5,953 仟元及 6,384 仟元。

(2) 員工福利－短期可累積帶薪假

中華民國一般公認會計原則下，短期支薪假給付未有明文規定，通常於實際支付時入帳。轉換至 IFRSs 後，對於可累積支薪假給付，應於員工提供勞務而增加其未來應得之支薪假給付時認列費用。

截至 101 年 12 月 31 日及 1 月 1 日，合併公司因短期可累積帶薪假之會計處理分別調整增加應付費用 5,220 仟元及 5,280 仟元；遞延所得稅資產分別調整增加 14 仟元及 0 仟元；遞延所得稅負債分別調整減少 237 仟元及 239 仟元；保留盈餘分別調整減少 4,701 仟元及 4,753 仟元；國外營運機構財務報表換算之兌換差額分別調整增加 38 仟元及 0 仟元；非控制權益分別調整減少 306 仟元及 288 仟元。另 101 年度薪資費用調整減少 17 仟元；所得稅費用調整減少 11 仟元。

(3) 員工福利－確定福利退休金計畫之精算損益

中華民國一般公認會計原則下，首次適用財務會計準則公報第 18 號「退休金會計處理準則」所產生之未認列過渡性淨給付義務應按預期可獲得退休金給付在職員工之平均剩餘服務年限，採直線法加以攤銷並列入淨退休金成本。轉換至 IFRSs 後，由於不適用國際會計準則第 19 號「員工福利」之過渡規定，未認列過渡性淨給付義務相關影響數應一次認列並調整保留盈餘。

中華民國一般公認會計原則下，精算損益係採用緩衝區法按可獲得退休金給付在職員工之平均剩餘服務年限攤銷認列於損益項下。轉換至 IFRSs 後，依照國際會計準則第 19 號「員工福利」規定精算之確定福利計畫精算損益將選擇立即認列於其他綜合損益項下，於權益變動表認列入保留盈餘，後續期間不予重分類至損益。

截至 101 年 12 月 31 日及 1 月 1 日，合併公司因依國際會計準則第 19 號「員工福利」之規定重新精算確定福利計畫，並依國際財務報導準則第 1 號「首次採用國際財務報導準則」規定，應計退休金負債分別調整增加 6,677 仟元及減少 6,291 仟元；遞延所得稅資產分別調整增加 453 仟元及 0 仟元；遞延所得稅負債分別調整增加 926 仟元及 891 仟元；預付退休金分別調整減少 937 仟元及 614 仟元；保留盈餘分別調整減少 7,345 仟元及增加 4,627 仟元；未認列為退休金成本之淨損失分別調整減少 303 仟元及 277 仟元；非控制權益分別調整減少 108 仟元及 118 仟元。101 年度退休金費用及所得稅費用分別調整增加 2,460 仟元及減少 417 仟元。另 101 年度其他綜合損益項下之確定福利之精算損益減少 9,904 仟元。

(4) 1 年以內完成之勞務合約

中華民國一般公認會計原則下，若成本收入無法合理估計或 1 年以內之勞務合約，係採用全部完工法。轉換至

IFRSs 後，國際會計準則第 18 號「收入」按完工百分比法收入認列原則之適用範圍不僅限於 1 年以上之勞務合約，此外，該準則不允許採用全部完工法。

截至 101 年 12 月 31 日，合併公司因上述短於 1 年之勞務合約改採完工比例法之會計處理調整應收帳款增加 100,443 仟元；調整增加存貨 473,978 仟元；預付款項增加 55,934 仟元；遞延所得稅資產調整增加 1,865 仟元；應付帳款調整增加 67,440 仟元；預收款項增加 20,660 仟元；遞延所得稅資產調整增加 1,865 仟元；保留盈餘減少 5,851 仟元；非控制權益調整增加 79 仟元及遞延所得稅負債增加 107 仟元。另 101 年度營業收入調整減少 28,458 仟元，營業成本調整減少 20,927 仟元；所得稅費用調整減少 1,759 仟元。

(5) 遞延費用之重分類

中華民國一般公認會計原則下，遞延費用帳列其他資產項下。轉換至 IFRSs 後，應將遞延費用依性質重分類至不動產、廠房及設備、無形資產、預付費用及長期預付費用。

截至 101 年 12 月 31 日及 1 月 1 日，合併公司因遞延費用重分類之會計處理分別調整增加無形資產 766 仟元及 306 仟元；不動產、廠房及設備分別調整增加 3,862 仟元及 11,429 仟元。

(6) 預付設備款

中華民國一般公認會計原則下，購置設備之預付款通常列為固定資產項下之預付設備款。轉換至 IFRSs 後，購置設備之預付款通常列為預付款項，並依實現該資產之預期，將預付款項分類為流動資產或非流動資產。

截至 101 年 12 月 31 日及 1 月 1 日，合併公司預付設備款重分類至預付款項—流動之金額為 40,620 仟元及 0 仟元。

(7) 存款期間超過 3 個月以上之定期存款

中華民國一般公認會計原則下，可隨時解約且不損及本金之定期存款，列於現金項下。轉換至 IFRSs 後，定期存款原始到期日超過 3 個月者，通常不列為現金及約當現金。該存款因無活絡市場之公開報價，且具有固定或可決定收取金額，故須分類為無活絡市場之債券投資。

截至 101 年 12 月 31 日及 1 月 1 日，合併公司定期存款原始到期日超過三個月以上重分類至無活絡市場之債券投資之會計處理，無活絡市場之債券投資－流動分別調整增加 20,547 仟元及 0 仟元；無活絡市場之債券投資－非流動分別調整增加 0 仟元及 4,036 仟元。質押定存單超過三個月以上重分類至無活絡市場之債券投資之會計處理，無活絡市場之債券投資－流動分別調整增加 102,829 仟元及 147,784 仟元；無活絡市場之債券投資－非流動分別調整增加 77,152 仟元及 0 仟元。

(8) 依金管會於 101 年 4 月 6 日發布之金管證發字第一〇一〇〇一二八六五號函令規定，首次採用 IFRSs 時，應就帳列股東權益項下之未實現重估增值及累積換算調整數（利益），因選擇適用國際財務報導準則第 1 號豁免項目而轉入保留盈餘部分，分別提列相同數額之特別盈餘公積；但轉換日因首次採用 IFRSs 產生之保留盈餘增加數不足提列時，得僅就因轉換採用 IFRSs 產生之保留盈餘增加數予以提列。嗣後因使用、處分或重分類相關資產時，得就原提列特別盈餘公積之比例予以迴轉分派盈餘。

承上所述，於 101 年 1 月 1 日首次採用 IFRSs 時，合併公司帳列累積換算調整數轉入保留盈餘之金額為 17,619 仟元，將予以提列相同數額之特別盈餘公積。

凌群電腦股份有限公司及子公司
資金貸與他人明細表

民國 102 年 1 月 1 日至 12 月 31 日

附表一

單位：除另予註明者外，係新台幣仟元

編號	貸出公司	貸與對象	往來項目	是否為關係人	為本期最高餘額(註一)	期末餘額(註二)	實際動支金額	利率區間	資金貸與性質	有短期融通資金必要之原因	提列帳帳	備抵名	保稱價	品值	對個別對象資金貸與總額	對合併公司最近一期財務報表淨值 10%	對合併公司最近一期財務報表淨值 20%	與貸與總額	註
0	本公司	美商 Casemaker Inc.	其他應收款	是	\$ 149,025 (美金 5,000 仟元)	\$ -	\$ -	2.47%	短期融通資金	營業週轉	\$ -	-	-	-	\$ 169,008	\$ -	\$ 338,017		

註一：本期最高餘額係 102 年 1 月 1 日至 12 月 31 日資金貸與他人之最高餘額。

註二：期末餘額係為該公司董事會通過之資金貸與額度。

註三：涉及外幣者，係按 102 年 12 月 31 日之匯率換算成台幣表達。

凌群電腦股份有限公司及子公司
為他人背書保證

民國 102 年 1 月 1 日至 12 月 31 日

附表二

單位：除另予註明者外
，係新台幣仟元

編號 (註1)	背書保證者 公司名稱	被背書保證對象		對背書保證 關係	單一企業 背書保證額	本期最高 保證額 (外幣為 仟元)	期末 未證餘 額 (外幣為 仟元)	實 支 金 額	際 以 財 產 擔 保 之 金 額	累計背書保證 金額佔最近期 財務報表淨值 之比率(%)	背書 最高 保證 額	屬 母 公 司 保 證	屬 子 公 司 保 證	屬 子 公 司 保 證	屬 對 大 陸 地 區 背 書 證
		公司名稱	關係												
0	本公司	凌群電腦(深圳)有限公司	孫公司	合供公司最近 一期財務報表 淨值 20% \$ 338,017	\$ 190,752 (美金 6,400 仟元)	\$ 190,752 (美金 6,400 仟元)	\$ 190,752 (美金 6,400 仟元)	\$ 71,532	\$ -	11.29%	合供公司最近 一期財務報表 淨值 50% \$ 845,042	是	否	否	是
		網美科技股份有限公司	子公司	同上	130,000	130,000	130,000	-	-	7.69%	同上	是	否	否	否
		數美科技股份有限公司	子公司	同上	38,000	38,000	38,000	-	-	2.25%	同上	是	否	否	否
		美商 Casemaker Inc.	子公司	同上	35,766	35,766	35,766	-	-	2.12%	同上	是	否	否	否
		凌群電腦(泰國)有限公司	子公司	同上	7,450	7,450	6,532	-	-	0.39%	同上	是	否	否	否

註：涉及外幣者，係按 102 年 12 月 31 日之匯率換算成台幣表達。

凌群電腦股份有限公司及子公司
期末持有有價證券情形

民國 102 年 12 月 31 日

附表三

單位：仟股（仟單位）／新台幣仟元

持 有 之 公 司	有 價 證 券 種 類 及 名 稱	與 有 價 證 券 發 行 人 之 關 係	帳 列 科 目	日 期	股 數 / 單 位 帳 面 金 額	註 持 股 比 率 %	四 市 價 或 股 權 淨 值	備 註
凌群電腦股份有限公司	受 益 憑 證 元大寶來台股指數基金 元大寶來台股市場基金 元大寶來台股市場基金 中國信託華盈貨幣市場基金 瀚亞成寶貨幣市場基金 康和多空成長期貨信託基金 票 球聲科技企業股份有限公司 亞特列士科技股份有限公司 元富證券股份有限公司	- - - - - - - 本公司為該公司之法人董事 - -	備供出售金融資產－流動 備供出售金融資產－流動 備供出售金融資產－流動 備供出售金融資產－流動 備供出售金融資產－流動 以成本衡量之金融資產－非流動 以成本衡量之金融資產－非流動 備供出售金融資產－非流動 以成本衡量之金融資產－非流動	100 814 2,788 1,505 100 1,000 286 157	\$ 1,014 10,036 30,011 20,003 999	- - - - - 9.09 1.01 0.01	\$ 1,014 10,036 30,011 20,003 999 2,371 38 1,580	註二 註二 註二 註二 註二 註三 註三 註一
美商 Casemaker, Inc.	受 益 憑 證 CI Japan 票 華南永昌鳳翔債券基金	- - -	備供出售金融資產－非流動 備供出售金融資產－非流動 備供出售金融資產－非流動	- 63	439 1,001	19.00 -	- 1,001	註三 註二
可取科技管理股份有限公司	受 益 憑 證 群益安穩貨幣市場基金	-	備供出售金融資產－流動	95	1,500	-	1,500	註二
網美科技股份有限公司	受 益 憑 證 群益安穩貨幣市場基金	-	備供出售金融資產－流動	80	1,306	-	1,306	註二
數美科技股份有限公司	受 益 憑 證 統一強棒貨幣市場基金 復華有利貨幣市場基金 群益安穩貨幣市場基金	- - -	備供出售金融資產－流動 備供出售金融資產－流動 備供出售金融資產－流動	152 446	2,006 7,037	- -	2,006 7,037	註二 註二 註二

註一：市價係 102 年 12 月 31 日之收盤價。

註二：市價係 102 年 12 月 31 日之基金淨值。

註三：股權淨值係按未經會計師查核之 102 年 12 月 31 日財務報表計算。

註四：上述股票或受益憑證並無提供擔保質押之情形。

凌群電腦股份有限公司及子公司
被投資公司相關資訊

民國 102 年 12 月 31 日

附表四

單位：除另予註明者外，係
新台幣千元/仟股

投資公司名稱	被投資公司名稱	所在地區	主要營業項目	原本期	開始	投資	資	金	額	期	末	持		本	期	認	列	之	備	註
												數	%							
凌群電腦股份有限公司	訊達電腦股份有限公司	台北市	資訊軟體、電子材料及事務性機器設備之批發及零售	\$	39,284	\$	39,284	\$	39,284	6,759	17.62	\$	81,503	\$	5,559	\$	128			採權益法評價之被投資公司
	美商 Casemaker Inc. SYSCOM INTERNATIONAL INC.	美國加州 開曼群島	電腦軟體及相關產品之銷售 轉投資業務	USD	1,300	USD	1,300	USD	1,300	1,300	100		122,643		961		961			採權益法評價之被投資公司
	網美科技股份有限公司	台北市	資訊軟體、資料處理及電子資訊供應服務等業務	USD	3,200	USD	3,200			3,200	100		119,202		(15,546)		(15,546)			採權益法評價之被投資公司
	數美科技股份有限公司	台北市	電腦軟體、資料處理及電子資訊供應服務等業務	USD	15,100		15,100			2,492	75.50		39,244		735		555			採權益法評價之被投資公司
	DBMaker Japan, Inc.	日本東京	電腦軟體及相關產品之銷售	JPY	41,675	JPY	53,260		41,675	2,664	98.68		42,839		5,909		5,831			採權益法評價之被投資公司
	SYSCOM VIETNAM Co., Ltd.	越南	電腦諮詢科技服務及電腦系統管理	USD	400	USD	400		400	-	100		8,311		1,727		1,727			採權益法評價之被投資公司
	可取科技管理股份有限公司	台北市	企業管理之診斷諮詢、國內外投資之引介及電腦化之設計諮詢顧問等業務		19,200		19,200		19,200	1,950	97.50		1,928		(1,828)		(1,782)			採權益法評價之被投資公司
	凌群電腦(泰國)有限公司	泰國	經營開發及維修軟件等業務	THB	30,894	THB	30,894		30,894	3,160	89.77		547		4,910		4,408			採權益法評價之被投資公司
	雲碼股份有限公司	台北市	資訊軟體、資料處理及電子資訊供應服務等業務		65,000		-		-	6,500	50		59,951		(10,098)		(5,049)			採權益法評價之被投資公司
可取科技管理股份有限公司	凌群電腦(泰國)有限公司	泰國	經營開發及維修軟件等業務	THB	200	THB	200		200	20	0.57		3		4,910		不適用			採權益法評價之被投資公司

註：被投資公司損益係以 102 年度平均匯率換算成新台幣表達。

凌群電腦股份有限公司及子公司
大陸投資資訊

民國 102 年 1 月 1 日至 12 月 31 日

附表五

單位：新台幣仟元/外幣仟元

大陸被投資公司名稱	主要營業項目	實收資本額	投資方式	本期末自台灣匯出累積投資金額	本期匯出或收回投資金額		本期末自台灣匯出累積投資金額	被投資公司本期投資損益	本公司直接或間接投資之持股比例	本期末投資損益	列報損益帳	期末投資金額	截至本期末已匯回投資收益	備註
					匯出	匯入								
凌群電腦(深圳)有限公司	開發、生產電腦設備及電腦軟件(涉及許可證管理),銷售自產產品,提供售後技術服務。	\$ 89,417 (USD 3,000)	註一	\$ 79,579 (USD 2,670)	\$ -	\$ -	\$ 79,579 (USD 2,670)	(\$ 17,466) (USD 586) (註二)	97.40%	(\$ 17,019) (USD 571) (註二)		\$ 121,277 (USD 4,069) (註二)	\$ -	
西安凌安電腦有限公司	開發、生產電腦設備及電腦軟件,從事電腦系統集成網路施工,銷售自產產品,提供售後技術服務。	\$ 22,354 (USD 750)	註一	\$ 5,007 (USD 168)	\$ -	\$ -	\$ 5,007 (USD 168)	\$ 298 (USD 10) (註二)	48.11%	\$ 149 (USD 5) (註二)		\$ 15,230 (USD 511) (註二)	\$ -	

本期末大陸地區累計自台灣匯出投資金額	經濟部核准投資金額	經濟部投資審定投資金額	會經依經濟部核准投資金額對大陸地區投資審定
\$ 84,587 (USD 2,838)	\$ 84,587 (USD 2,838) (註一(二))	\$ 12,995 (USD 436) (註一(一))	\$1,014,050

註一：投資方式係包括以下二種：

- (一) 係透過本公司 100% 持有之子公司美商 Casemaker Inc. 之自有資金投資及被投資公司資本公積轉增資。
- (二) 係透過本公司 100% 持有之子公司 SYSCOM INTERNATIONAL INC. 間接投資。

註二：係按經會計師查核之 102 年 12 月 31 日財務報表為認列基礎。

註三：依據投資審會「在大陸地區從事投資或技術合作審查原則」規定之限額計算如下：
淨值之百分之六十：\$1,690,083 × 60% = \$1,014,050。

註四：外幣金額係以 102 年 12 月 31 日之匯率換算為新台幣。

凌群電腦股份有限公司及子公司
 母子公司間業務關係及重要交易往來情形
 民國 102 年 1 月 1 日至 12 月 31 日

附表六

單位：新台幣千元

編號	交易人稱	交易往來對象	與交易人之關係 (註一)	交易科目	往來		條件	情形
					金額	佔合併總資產之比率		
0	本公司	網美科技公司	1	應付帳款	\$ 8,512	-	一般交易條件	-
	本公司	網美科技公司	1	應收帳款	18,505	-	一般交易條件	-
	本公司	網美科技公司	1	其他應收款	343	-	一般交易條件	-
	本公司	網美科技公司	1	預收貨款	7,049	-	一般交易條件	-
	本公司	網美科技公司	1	預付貨款	279	-	一般交易條件	-
	本公司	網美科技公司	1	維修成本	7,704	-	一般交易條件	-
	本公司	網美科技公司	1	銷貨成本	5,995	-	一般交易條件	-
	本公司	網美科技公司	1	銷貨收入	43,340	-	一般交易條件	-
	本公司	網美科技公司	1	維修收入	2,715	1%	一般交易條件	1%
	本公司	網美科技公司	1	其他收入	363	-	一般交易條件	-
	本公司	網美科技公司	1	營業費用—雜費	28	-	一般交易條件	-
	本公司	數美科技公司	1	其他應收款	891	-	一般交易條件	-
	本公司	數美科技公司	1	應付帳款	4,628	-	一般交易條件	-
	本公司	數美科技公司	1	維修成本	10,428	-	一般交易條件	-
	本公司	數美科技公司	1	租金收入	1,130	-	一般交易條件	-
	本公司	數美科技公司	1	銷貨成本	29,935	-	一般交易條件	-
	本公司	數美科技公司	1	維修收入	5	1%	一般交易條件	1%
	本公司	數美科技公司	1	其他收入	288	-	一般交易條件	-
	本公司	數美科技公司	1	營業費用—雜費	(5)	-	一般交易條件	-
	本公司	數美科技公司	1	應收帳款	800	-	一般交易條件	-
	本公司	可取科技公司	1	其他應收款	253	-	一般交易條件	-
	本公司	可取科技公司	1	其他收入	164	-	一般交易條件	-
	本公司	可取科技公司	1	維修收入	762	-	一般交易條件	-
	本公司	可取科技公司	1	應付帳款	936	-	一般交易條件	-
	本公司	可取科技公司	1	營業費用—雜費	396	-	一般交易條件	-
	本公司	美商 Casemaker Inc.	1	其他收入	10	-	一般交易條件	-
	本公司	SYSCOM VIETNAM	1	暫付款	1,416	-	一般交易條件	-
	本公司	SYSCOM VIETNAM	1	應收帳款	447	-	一般交易條件	-
	本公司	SYSCOM VIETNAM	1	維修收入	447	-	一般交易條件	-

(接次頁)

(承前頁)

編號	交易人稱	交易往來對象	與交易人之關係 (註一)	交科	易往		來情		形
					目	金	交額	易條	
1	本公司 凌群電腦(深圳)有限公司 網美科技公司	凌群電腦(泰國)有限公司 凌群電腦(泰國)有限公司 凌群電腦(深圳)有限公司 西安凌安電腦有限公司 數美科技公司	1 1 1 2 2	其他收入 銷貨收入 其他收入 銷貨成本 維修收入	\$ 107 3,189 796 (3,987) 40	一般交易條件 一般交易條件 一般交易條件 一般交易條件 一般交易條件	- - - - -		

註：1. 母公司對子公司。

2. 子公司對子公司。

五、最近年度經會計師查核簽證之公司個體財務報告



勤業眾信聯合會計師事務所
10596 台北市民生東路三段156號12樓

Deloitte & Touche
12th Floor, Hung Tai Financial Plaza
156 Min Sheng East Road, Sec. 3
Taipei 10596, Taiwan, ROC

Tel :+886 (2) 2545-9988
Fax:+886 (2) 2545-9966
www.deloitte.com.tw

會計師查核報告

凌群電腦股份有限公司 公鑒：

凌群電腦股份有限公司民國 102 年 12 月 31 日、民國 101 年 12 月 31 日及 1 月 1 日之個體資產負債表，暨民國 102 年及 101 年 1 月 1 日至 12 月 31 日之個體綜合損益表、個體權益變動表與個體現金流量表，業經本會計師查核竣事。上開個體財務報表之編製係管理階層之責任，本會計師之責任則為根據查核結果對上開個體財務報表表示意見。凌群電腦股份有限公司民國 102 及 101 年度採權益法評價之被投資公司中，其中由其他會計師查核之公司，其相關之長期股權投資、長期股權投資貸餘及其投資損益，係依據其他會計師之查核報告認列。民國 102 年 12 月 31 日、民國 101 年 12 月 31 日及 1 月 1 日該等長期股權投資之金額分別為新台幣（以下同）214,965 仟元、204,078 仟元及 189,090 仟元，分別佔資產總額之 6.98%、6.88%及 7.30%；民國 102 年 12 月 31、民國 101 年 12 月 31 日及 1 月 1 日長期股權投資貸餘之金額分別為 547 仟元、4,895 仟元及 5,573 仟元，分別佔資產總額之 0%、(0.02%)及 (0.02%)，暨民國 102 及 101 年度採權益法認列之投資收益淨額分別為 11,700 仟元及 18,855 仟元，分別佔稅前利益之 10.37%及 22.63%。

本會計師係依照會計師查核簽證財務報表規則及一般公認審計準則規劃並執行查核工作，以合理確信個體財務報表有無重大不實表達。此項查核工作包括以抽查方式獲取個體財務報表所列金額及所揭露事項之查核證據、評估管理階層編製個體財務報表所採用之會計原則及所作之重大會計估計，暨評估個體財務報表整體之表達。本會計師相信此項查核工作可對所表示之意見提供合理之依據。

依本會計師之意見，基於本會計師之查核結果及其他會計師之查核報告，第一段所述個體財務報表在所有重大方面係依照證券發行人財務報告編製準則編製，足以允當表達凌群電腦股份有限公司民國 102 年 12 月 31 日、民國 101 年 12 月 31 日及 1 月 1 日之個體財務狀況，暨民國 102 年及 101 年 1 月 1 日至 12 月 31 日之個體財務績效及個體現金流量。

凌群電腦股份有限公司民國 102 年度個體財務報表重要會計項目明細表，主要係供補充分析之用，亦經本會計師採用第二段所述之查核程序予以查核。據本會計師之意見，該等明細表在所有重大方面與第一段所述個體財務報表相關資訊一致。

勤業眾信聯合會計師事務所

會計師 戴 信 維

戴信維



會計師 郭 俐 雯


郭俐雯



財政部證券暨期貨管理委員會核准文號
台財證六字第 0930128050 號

財政部證券暨期貨管理委員會核准文號
台財證六字第 0920123784 號

中 華 民 國 1 0 3 年 3 月 2 8 日



民國 102 年 12 月 31 日暨民國 101 年 12 月 31 日及 1 月 1 日

單位：新台幣仟元

代 碼	資 產	102年12月31日			101年12月31日			101年1月1日		
		金	額	%	金	額	%	金	額	%
	流動資產									
1100	現金及約當現金(附註四及六)	\$	118,720	4	\$	206,735	7	\$	158,531	6
1125	備供出售金融資產—流動(附註四及七)		62,063	2		1,421	-		75,838	3
1147	無活絡市場之債券投資—流動(附註四、九及二六)		127,976	4		109,841	4		145,356	6
1150	應收票據		3,443	-		14,879	1		4,595	-
1172	應收帳款(附註四、十及二五)		1,315,375	43		1,119,827	38		1,040,165	40
1175	應收租賃款(附註四)		39	-		1,104	-		2,015	-
1200	其他應收款		3,588	-		6,932	-		39,615	2
130X	存貨(附註四及十一)		285,596	9		441,210	15		202,559	8
1410	預付款項		141,434	5		161,888	5		130,314	5
1479	其他流動資產		17,631	-		2,844	-		4,559	-
11XX	流動資產總計		<u>2,075,865</u>	<u>67</u>		<u>2,066,681</u>	<u>70</u>		<u>1,803,547</u>	<u>70</u>
	非流動資產									
1523	備供出售金融資產—非流動(附註四及七)		1,580	-		1,450	-		1,470	-
1543	以成本衡量之金融資產—非流動(附註四及八)		3,150	-		4,356	-		4,356	-
1546	無活絡市場之債券投資—非流動(附註四、九及二六)		70,562	2		84,115	3		1,780	-
1550	採權益法之長期股權投資(附註四及十二)		484,712	16		421,934	14		397,797	15
1600	不動產、廠房及設備(附註四、十三及二六)		418,284	14		344,746	12		336,722	13
1821	無形資產(附註四及十四)		214	-		500	-		786	-
1840	遞延所得稅資產(附註四及二十)		23,620	1		16,677	-		19,914	1
1990	其他非流動資產		3,666	-		26,130	1		24,726	1
15XX	非流動資產總計		<u>1,005,788</u>	<u>33</u>		<u>899,908</u>	<u>30</u>		<u>787,551</u>	<u>30</u>
1XXX	資 產 總 計		<u>\$ 3,081,653</u>	<u>100</u>		<u>\$ 2,966,589</u>	<u>100</u>		<u>\$ 2,591,098</u>	<u>100</u>
	負債及權益									
	流動負債									
2100	短期借款(附註四、十五及二六)	\$	-	-	\$	100,000	3	\$	-	-
2150	應付票據		3,227	-		594	-		13,107	1
2170	應付帳款(附註二五)		956,335	31		940,132	32		702,333	27
2200	其他應付款(附註十六)		161,505	5		72,210	2		104,885	4
2230	當期所得稅負債(附註四及二十)		15,174	1		6,163	-		1,658	-
2310	預收款項(附註十六)		103,480	3		58,458	2		5,861	-
2399	其他流動負債(附註十六)		8,426	-		12,915	1		7,576	-
21XX	流動負債總計		<u>1,248,147</u>	<u>40</u>		<u>1,190,472</u>	<u>40</u>		<u>835,420</u>	<u>32</u>
	非流動負債									
2572	遞延所得稅負債(附註四及二十)		16,778	1		7,455	-		7,037	1
2640	應計退休金負債(附註四及十七)		115,725	4		115,811	4		104,536	4
2645	存入保證金		10,373	-		12,644	1		3,702	-
2670	其他非流動負債(附註四及十二)		547	-		4,895	-		5,573	-
25XX	非流動負債總計		<u>143,423</u>	<u>5</u>		<u>140,805</u>	<u>5</u>		<u>120,848</u>	<u>5</u>
2XXX	負債總計		<u>1,391,570</u>	<u>45</u>		<u>1,331,277</u>	<u>45</u>		<u>956,268</u>	<u>37</u>
	權益(附註四、十八及二十)									
3100	普通股股本		1,000,000	32		1,000,000	34		1,000,000	39
3200	資本公積		511	-		-	-		-	-
	保留盈餘									
3310	法定盈餘公積		202,436	7		194,349	6		187,932	7
3320	特別盈餘公積		17,619	1		17,619	1		17,619	1
3350	未分配盈餘		474,515	15		436,533	15		429,852	16
3300	保留盈餘總計		<u>694,570</u>	<u>23</u>		<u>648,501</u>	<u>22</u>		<u>635,403</u>	<u>24</u>
3400	其他權益		(4,998)	-		(13,189)	(1)		(573)	-
3XXX	權益總計		<u>1,690,083</u>	<u>55</u>		<u>1,635,312</u>	<u>55</u>		<u>1,634,830</u>	<u>63</u>
	負債及權益總計		<u>\$ 3,081,653</u>	<u>100</u>		<u>\$ 2,966,589</u>	<u>100</u>		<u>\$ 2,591,098</u>	<u>100</u>

後附之附註係本個體財務報告之一部分。

(請參閱勤業眾信聯合會計師事務所民國 103 年 3 月 28 日會計師查核報告)

董事長：



經理人：



會計主管：



凌群電腦股份有限公司

個體綜合損益表

民國 102 年及 101 年 1 月 1 日至 12 月 31 日

單位：新台幣仟元，惟
每股盈餘為元

代 碼	102年度		101年度	
	金 額	%	金 額	%
	營業收入（附註四及二五）			
4100	\$ 3,424,975	85	\$ 3,239,443	86
4600	583,678	15	523,284	14
4800	220	-	82	-
4000	<u>4,008,873</u>	<u>100</u>	<u>3,762,809</u>	<u>100</u>
	營業成本（附註四、十一、 十七、十九及二五）			
5110	2,709,874	67	2,607,393	69
5600	480,606	12	438,840	12
5000	<u>3,190,480</u>	<u>79</u>	<u>3,046,233</u>	<u>81</u>
5900	<u>818,393</u>	<u>21</u>	<u>716,576</u>	<u>19</u>
	營業費用（附註十七、十九 及二五）			
6100	535,960	13	499,022	13
6300	183,063	5	176,299	5
6000	<u>719,023</u>	<u>18</u>	<u>675,321</u>	<u>18</u>
6900	<u>99,370</u>	<u>3</u>	<u>41,255</u>	<u>1</u>
	營業外收入及支出			
7010	34,569	1	23,060	1
7020	(13,218)	(1)	(16,719)	(1)
7070	(7,778)	-	36,680	1
7050	(92)	-	(963)	-
7000	<u>13,481</u>	<u>-</u>	<u>42,058</u>	<u>1</u>

（接次頁）

(承前頁)

代 碼		102年度		101年度	
		金 額	%	金 額	%
7900	稅前淨利	\$ 112,851	3	\$ 83,313	2
7950	所得稅費用(附註四及二十)	18,042	-	10,311	-
8200	本年度淨利	94,809	3	73,002	2
	本年度其他綜合損益				
8310	國外營運機構財務報表 換算之兌換差額(附 註四及十八)	8,966	-	(11,153)	(1)
8325	備供出售金融資產未實 現評價利益(附註四 及十八)	281	-	62	-
8360	確定福利之精算損益 (附註四及十七)	124	-	(9,469)	-
8380	採用權益法認列之子公 司、關聯企業及合資 之其他綜合損益份額 (附註四)	426	-	(1,960)	-
8399	與其他綜合(損)益組 成部分相關之所得稅 (附註四及二十)	(346)	-	-	-
8300	其他綜合損益(稅 後淨額)合計	9,451	-	(22,520)	(1)
8500	本年度綜合損益總額	\$ 104,260	3	\$ 50,482	1
	每股盈餘(附註二一)				
9710	基 本	\$ 0.95		\$ 0.73	
9810	稀 釋	\$ 0.95		\$ 0.73	

後附之附註係本個體財務報告之一部分。

(請參閱勤業眾信聯合會計師事務所民國103年3月28日會計師查核報告)

董事長：



經理人：



會計主管：





凌群電腦股份有限公司
董事會議決

民國 102 年 及 101 年 12 月 31 日

單位：除另予註明者外，
係新台幣千元

代碼	普通股股本	資本公積	積實	保	盈餘公積	留	盈餘公積	盈	未分配盈餘	國外營運機構財務報表換算之兌換差額	其他機	權益	
												備供出售金融商品未實現(損)益	權
A1	\$1,000,000	-	-	\$187,932	\$17,619	\$429,852	-	(\$573)	\$1,634,830				
B1				6,417	-	(6,417)	-	-	-				
B5				-	-	(50,000)	-	-	(50,000)				
D1				-	-	73,002	-	-	73,002				
D3				-	-	(9,904)	-	34	(12,650)				
D5				-	-	63,098	-	34	(12,650)				
Z1	1,000,000			194,349	17,619	436,533		(539)	(12,650)				1,635,312
B1				8,087	-	(8,087)	-	-	-				
B5				-	-	(50,000)	-	-	-				(50,000)
Q1			511	-	-	-	-	-	-				511
D1			-	-	-	94,809	-	-	-				94,809
D3			-	-	-	1,260	-	311	7,880				9,451
D5			-	-	-	96,069	-	311	7,880				104,260
Z1	\$1,000,000		511	\$202,436	\$17,619	\$474,515		(228)	(4,770)				\$1,690,083

(請參閱勤業眾信聯合會計師事務所民國 103 年 3 月 28 日會計師查核報告)
後附之附註係本財務報告之一部分。



董事長：



經理人：



會計主管：

凌群電腦股份有限公司

個體現金流量表

民國 102 年及 101 年 1 月 1 日至 12 月 31 日

單位：新台幣仟元

代 碼		102年度	101年度
	營業活動之現金流量		
A10000	年度稅前淨利	\$ 112,851	\$ 83,313
A20010	不影響現金流量之收益費損項目		
A20100	折舊費用	78,288	72,476
A22500	處分不動產、廠房及設備損失	9,336	11,037
A22400	採用權益法認列之子公司、關 聯企業及合資損失（利益） 之份額	7,778	(36,680)
A23700	存貨跌價損失	23,136	7,656
A21200	利息收入	(2,251)	(2,506)
A23100	處分備供出售金融資產淨利益	(1,407)	(615)
A24100	外幣兌換（利益）損失	(1,312)	1,238
A23500	金融資產減損損失	1,206	-
A20200	攤銷費用	286	286
A20900	財務成本	92	963
A21300	股利收入	(51)	(47)
A30000	與營業活動相關之資產／負債變動 數		
A31130	應收票據減少（增加）	11,436	(10,284)
A31150	應收帳款增加	(195,576)	(79,279)
A31180	其他應收款減少	3,234	33,493
A31200	存貨減少（增加）	106,943	(267,690)
A31230	預付款項減少（增加）	20,454	(31,574)
A31240	其他流動資產減少	12	1,715
A31990	應收租賃款減少	141	1,208
A32130	應付票據增加（減少）	2,633	(12,513)
A32150	應付帳款增加	16,888	236,806
A32180	其他應付款項增加（減少）	89,295	(32,675)
A32210	預收款項增加	45,022	52,597
A32230	其他流動負債（減少）增加	(4,511)	5,373
A32240	應計退休金負債增加	38	1,806
A33000	營運產生之現金流入	323,961	36,104
A33500	支付之所得稅	(6,997)	(2,535)
A33100	收取之利息	2,292	2,584

（接次頁）

(承前頁)

代 碼		102年度	101年度
A3300	支付之利息	(\$ 92)	(\$ 963)
A3320	收取之股利	51	1,773
AAAA	營業活動之淨現金流入	<u>319,215</u>	<u>36,963</u>
	投資活動之現金流量		
B0030	取得備供出售金融資產	(1,096,000)	(680,500)
B0040	處分備供出售金融資產價款	1,036,915	755,614
B0270	取得不動產、廠房及設備	(135,929)	(70,588)
B0180	取得採權益法之長期股權投資	(65,000)	(2,974)
B0070	無活絡市場之債券投資增加	(4,582)	(46,820)
B0380	存出保證金減少(增加)	8,548	(1,779)
B0280	處分不動產、廠房及設備價款	<u>302</u>	<u>434</u>
BBBB	投資活動之淨現金流出	<u>(255,746)</u>	<u>(46,613)</u>
	籌資活動之現金流量		
C0020	短期借款(減少)增加	(100,000)	100,000
C0450	發放現金股利	(50,000)	(50,000)
C0300	存入保證金(減少)增加	<u>(2,249)</u>	<u>8,908</u>
CCCC	籌資活動之淨現金流(出)入	<u>(152,249)</u>	<u>58,908</u>
DDDD	匯率變動對現金及約當現金之影響	<u>765</u>	<u>(1,054)</u>
EEEE	本年度現金及約當現金(減少)增加數	(88,015)	48,204
E0010	年初現金及約當現金餘額	<u>206,735</u>	<u>158,531</u>
E0020	年末現金及約當現金餘額	<u>\$ 118,720</u>	<u>\$ 206,735</u>

後附之附註係本個體財務報告之一部分。

(請參閱勤業眾信聯合會計師事務所民國 103 年 3 月 28 日會計師查核報告)

董事長：



經理人：



會計主管：



凌群電腦股份有限公司

個體財務報表附註

民國 102 年及 101 年 1 月 1 日至 12 月 31 日

(除另予註明者外，金額係以新台幣仟元為單位)

一、公司沿革

本公司係於 64 年 7 月成立，主要從事於電腦系統之出租與銷售、電腦軟體系統之設計工程、電腦硬體修護及電腦資訊系統整合等業務。本公司股票自 90 年 5 月 22 日起於台灣證券交易所上市買賣。

本個體財務報告係以本公司之功能性貨幣新台幣表達。

二、通過財務報告之日期及程序

本個體財務報告於 103 年 3 月 28 日經董事會通過發布。

三、新發布及修訂準則及解釋之適用

(一) 已發布但尚未生效之新／修正／修訂準則及解釋

本公司未適用下列業經國際會計準則理事會 (IASB) 發布之國際財務報導準則 (IFRS)、國際會計準則 (IAS)、解釋 (IFRIC) 及解釋公告 (SIC)。依據金融監督管理委員會 (以下稱「金管會」) 於 103 年 1 月 28 日宣布之「我國全面升級採用國際財務報導準則版本之推動架構」，上市上櫃公司及興櫃公司應自 104 年起由金管會認可之 2010 年版 IFRS、IAS、IFRIC 及 SIC (以下稱「IFRSs」) 升級至 2013 年版 IFRSs (不含 IFRS 9「金融工具」)。截至本個體財務報告通過發布日止，金管會尚未認可下列歸屬於 2013 年版 IFRSs 之新／修正／修訂準則及解釋，且尚未發布非屬 2013 年版 IFRSs 之新／修正／修訂準則及解釋生效日。

已納入 2013 年版 IFRSs 之新／修正準則及解釋
IFRSs 之修正「IFRSs 之改善—對 IAS 39 之修正
(2009 年)」
IAS 39 之修正「嵌入式衍生工具」

IASB 發布之生效日
(註 1)

2009 年 1 月 1 日或 2010
年 1 月 1 日
於 2009 年 6 月 30 日以後
結束之年度期間生效

(接次頁)

(承前頁)

	IASB 發布之生效日 (註 1)
「IFRSs 之改善 (2010 年)」	2010 年 7 月 1 日或 2011 年 1 月 1 日
「2009 年-2011 年週期之 IFRSs 年度改善」	2013 年 1 月 1 日
IFRS 1 之修正「IFRS 7 之比較揭露對首次採用者之有限度豁免」	2010 年 7 月 1 日
IFRS 1 之修正「嚴重高度通貨膨脹及首次採用者固定日期之移除」	2011 年 7 月 1 日
IFRS 1 之修正「政府貸款」	2013 年 1 月 1 日
IFRS 7 之修正「揭露—金融資產及金融負債互抵」	2013 年 1 月 1 日
IFRS 7 之修正「揭露—金融資產之移轉」	2011 年 7 月 1 日
IFRS 10「合併財務報表」	2013 年 1 月 1 日
IFRS 11「聯合協議」	2013 年 1 月 1 日
IFRS 12「對其他個體權益之揭露」	2013 年 1 月 1 日
IFRS 10、IFRS 11 及 IFRS 12 之修正「合併財務報表、聯合協議及對其他個體權益之揭露：過渡規定指引」	2013 年 1 月 1 日
IFRS 10、IFRS 12 及 IAS 27 之修正「投資個體」	2014 年 1 月 1 日
IFRS 13「公允價值衡量」	2013 年 1 月 1 日
IAS 1 之修正「其他綜合損益項目之表達」	2012 年 7 月 1 日
IAS 12 之修正「遞延所得稅：標的資產之回收」	2012 年 1 月 1 日
IAS 19 之修訂「員工福利」	2013 年 1 月 1 日
IAS 27 之修訂「單獨財務報表」	2013 年 1 月 1 日
IAS 28 之修訂「投資關聯企業及合資」	2013 年 1 月 1 日
IAS 32 之修正「金融資產及金融負債互抵」	2014 年 1 月 1 日
IFRIC 20「露天礦場於生產階段之剝除成本」	2013 年 1 月 1 日
<u>未納入 2013 年版 IFRSs 之新／修正準則及解釋</u>	
「2010 年-2012 年週期之 IFRSs 年度改善」	2014 年 7 月 1 日 (註 2)
「2011 年-2013 年週期之 IFRSs 年度改善」	2014 年 7 月 1 日
IFRS 9「金融工具」	註 3
IFRS 9 及 IFRS 7 之修正「強制生效日及過渡揭露」	註 3
IFRS 14「管制遞延帳戶」	2016 年 1 月 1 日
IAS 19 之修正「確定福利計畫：員工提撥」	2014 年 7 月 1 日
IAS 36 之修正「非金融資產可回收金額之揭露」	2014 年 1 月 1 日
IAS 39 之修正「衍生工具之合約更替及避險會計之繼續」	2014 年 1 月 1 日
IFRIC 21「徵收款」	2014 年 1 月 1 日

註 1：除另註明外，上述新／修正／修訂準則或解釋係於各該日期以後開始之年度期間生效。

註 2：給與日於 2014 年 7 月 1 日以後之股份基礎給付交易開始適用 IFRS 2 之修正；收購日於 2014 年 7 月 1 日以後之企業合併開始適用 IFRS 3 之修正；IFRS 13 於修正時即生效。其餘修正係適用於 2014 年 7 月 1 日以後開始之年度期間。

註 3：IASB 將 IFRS 9 生效日暫定為 2018 年 1 月 1 日以後開始之年度期間。

(二) 已發布但尚未生效之新／修正／修訂準則及解釋造成之會計政策重大變動說明

除下列說明外，適用上述新／修正／修訂準則或解釋將不致造成合併公司會計政策之重大變動：

1. IFRS 9「金融工具」

金融資產之認列及衡量

就金融資產方面，所有原屬於 IAS 39「金融工具：認列與衡量」範圍內之金融資產後續衡量係以攤銷後成本衡量或以公允價值衡量。若本公司係以收取合約現金流量為目的之經營模式而持有該金融資產，且其合約現金流量完全為支付本金及流通在外本金金額之利息，則該金融資產係以攤銷後成本衡量。未符合前述條件之其他金融資產係以公允價值衡量。惟合併公司得選擇於原始認列時，將非持有供交易之權益投資指定為透過其他綜合損益按公允價值衡量，除股利收益認列於損益外，其他相關利益及損失係認列於其他綜合損益。

2. IFRS 13「公允價值衡量」

IFRS 13「公允價值衡量」提供公允價值衡量指引，該準則定義公允價值、建立衡量公允價值之架構，並規定公允價值衡量之揭露。此外，該準則規定之揭露內容較現行準則更為廣泛，例如，現行準則僅要求以公允價值衡量之金融工具須按公允價值三層級揭露，依照 IFRS 13「公允價值衡量」規定，適用該準則之所有資產及負債皆須提供前述揭露。

3. IAS 1「其他綜合損益項目之表達」之修正

依修正之準則規定，其他綜合損益項目須按性質分類且分組為(1)後續不重分類至損益者及(2)後續（於符合條件時）將重分類至損益者。相關所得稅亦應按相同基礎分組。適用該修正規定前，並無上述分組之強制規定。

4. 2010-2012 週期之 IFRSs 年度改善

IFRS 13 之修正係釐清適用 IFRS 13 後，無設定利率之短期應收款及應付款，若折現之影響不重大，仍得按原始發票金額衡量。

IAS 24「關係人揭露」之修正係釐清，為合併公司提供主要管理階層服務之管理個體係屬合併公司之關係人，應揭露管理個體提供主要管理階層服務而致報導個體發生之已支付或應支付金額，惟無須揭露該等薪酬之組成類別。

5. 2011-2013 週期之 IFRSs 年度改善

IFRS 13 之修正係對適用以淨額基礎衡量金融資產及金融負債群組公允價值之例外（即「組合例外」）進行修正，以釐清該例外範圍包括 IAS 39 或 IFRS 9 適用範圍內並依其規定處理之所有合約，即使該合約不符合 IAS 32「金融工具：表達」對金融資產或金融負債之定義亦然。

(三) 已發布但尚未生效之新／修正／修訂準則及解釋對本公司財務報表影響之說明

截至本個體財務報告通過發布日止，本公司仍持續評估上述準則及解釋對財務狀況與經營結果之影響，相關影響待評估完成時予以揭露。

四、重大會計政策之彙總說明

本個體財務報告為按證券發行人財務報告編製準則之首份個體財務報告。

(一) 遵循聲明

本個體財務報告係依照證券發行人財務報告編製準則編製（以下稱「個體財務報告會計準則」）編製。

(二) 編製基礎

除按公允價值衡量之金融工具外，本個體財務報告係依歷史成本基礎編製。歷史成本通常係依取得資產所支付對價之公允價值決定。

本公司於編製個體財務報告時，對投資子公司、關聯企業或聯合控制個體係採權益法處理。為使本個體財務報告之當期損益、其他綜合損益及權益與本公司合併財務報告中歸屬於本公司業主之當期損益、其他綜合損益及權益相同，個體基礎與合併基礎下若干會計處理差異係調整「採用權益法之投資」、「採用權益法之子公司、關聯企業及合資損益份額」、「採用權益法之子公司、關聯企業及合資其他綜合損益份額」暨相關權益項目。

(三) 資產與負債區分流動與非流動之標準

流動資產包括：

1. 主要為交易目的而持有之資產；
2. 預期於資產負債表日後 12 個月內實現之資產；及
3. 現金及約當現金（但不包括於資產負債表日後逾 12 個月用以交換或清償負債而受到限制者）。

流動負債包括：

1. 主要為交易目的而持有之負債；
2. 預期於資產負債表日後 12 個月內到期清償之負債，以及
3. 不能無條件將清償期限遞延至資產負債表日後至少 12 個月之負債。

非屬上述流動資產或流動負債者，係分類為非流動資產或非流動負債。

(四) 外幣

編製本公司個體財務報告時，以本公司功能性貨幣以外之貨幣（外幣）交易者，依交易日匯率換算為功能性貨幣記錄。

外幣貨幣性項目於每一資產負債表日以收盤匯率換算。

以公允價值衡量之外幣非貨幣性項目係以決定公允價值當日之匯率換算，所產生之兌換差額列為當期損益，惟屬公允價值變動認列於其他綜合損益者，其產生之兌換差額列於其他綜合損益。

以歷史成本衡量之外幣非貨幣性項目係以交易日之匯率換算，不再重新換算。

於編製個體財務報告時，本公司國外營運機構（包含營運所在國家或使用之貨幣與本公司不同之子公司、關聯企業、合資或分公司）之資產及負債以每一資產負債表日匯率換算為新台幣。收益及費損項目係以當期平均匯率換算，所產生之兌換差額列於其他綜合損益。

(五) 存 貨

存貨係以成本與淨變現價值孰低衡量，比較成本與淨變現價值時係以同類別存貨為基礎，另預付專案合約成本則以個別專案為基礎。淨變現價值係指在正常情況下之估計售價減除至完工尚需投入之估計成本及完成出售所需之估計銷售費用後之餘額。存貨成本之計算係採移動平均法。

(六) 採用權益法之投資

本公司採用權益法處理對子公司、關聯企業及聯合控制個體之投資。

1. 投資子公司

子公司係指本公司具有控制之個體。

權益法下，投資原始依成本認列，取得日後帳面金額係隨本公司所享有之子公司損益及其他綜合損益份額與利潤分配而增減。此外，針對本公司可享有子公司其他權益之變動係按持股比例認列。

當本公司對子公司之損失份額等於或超過其在該子公司之權益（包括權益法下子公司之帳面金額及實質上屬於本公司對該子公司淨投資組成部分之其他長期權益）時，係繼續按持股比例認列損失。

取得成本超過本公司於取得日所享有子公司可辨認資產及負債淨公允價值份額之數額列為商譽，該商譽係包含於該投資之帳面金額且不得攤銷；本公司於取得日所享有子公司可辨認資產及負債淨公允價值份額超過取得成本之數額列為當期收益。

本公司評估減損時，係以財務報告整體考量現金產生單位並比較其可回收金額與帳面金額。嗣後若資產可回收金額增加時，將減損損失之迴轉認列為利益，惟資產於減損損失迴轉後之帳面金額，不得超過該項資產在未認列減損損失之情況下，減除應提列攤銷後之帳面金額。歸屬於商譽之減損損失不得於後續期間迴轉。

本公司與子公司之順流交易未實現損益於個體財務報告予以銷除。本公司與子公司之逆流及側流交易所產生之損益，僅在與本公司對子公司權益無關之範圍內，認列於個體財務報告。

2. 投資關聯企業及投資聯合控制個體

關聯企業係指本公司具有重大影響，但非屬子公司或合資權益之企業。本公司與他公司依合約協議設立另一個體，且對該個體之經濟活動具有聯合控制時，該個體為本公司及他公司之聯合控制個體。

本公司對投資關聯企業（及投資聯合控制個體）係採用權益法。權益法下，投資關聯企業（及投資聯合控制個體）原始依成本認列，取得日後帳面金額係隨本公司所享有之關聯企業（及聯合控制個體）損益及其他綜合損益份額與利潤分配而增減。此外，針對關聯企業權益（及聯合控制個體權益）之變動係按持股比例認列。

關聯企業（及投資聯合控制個體）發行新股時，本公司若未按持股比例認購，致使持股比例發生變動，並因而使投資之股權淨值發生增減時，其增減數調整資本公積及採用權益法之投資。惟若未按持股比例認購或取得致使對關聯企業（及對聯合控制個體）之所有權權益減少者，於其他綜合損益中所認列

與該關聯企業（及該聯合控制個體）有關之金額按減少比例重分類，其會計處理之基礎係與關聯企業（及聯合控制個體）若直接處分相關資產或負債所必須遵循之基礎相同；前項調整如應借記資本公積，而採用權益法之投資所產生之資本公積餘額不足時，其差額借記保留盈餘。

當本公司對關聯企業（及對聯合控制個體）之損失份額等於或超過其在該關聯企業（及該聯合控制個體）之權益（包括權益法下投資關聯企業（及投資聯合控制個體）之帳面金額及實質上屬於本公司對該關聯企業（及該聯合控制個體）淨投資組成部分之其他長期權益）時，即停止認列進一步之損失。本公司僅於發生法定義務、推定義務或已代關聯企業支付款項之範圍內，認列額外損失及負債。

取得成本超過本公司於取得日所享有關聯企業（及聯合控制個體）可辨認資產及負債淨公允價值份額之數額列為商譽，該商譽係包含於該投資之帳面金額且不得攤銷；本公司於取得日所享有關聯企業（及該聯合控制個體）可辨認資產及負債淨公允價值份額超過取得成本之數額列為當期收益。

本公司於評估減損時，係將投資之整體帳面金額（含商譽）視為單一資產比較可回收金額與帳面金額，進行減損測試，所認列之減損損失亦屬於投資帳面金額之一部分。減損損失之任何迴轉，於該投資之可回收金額後續增加之範圍內予以認列。

本公司與關聯企業（及本公司與聯合控制個體）間之逆流、順流及側流交易所產生之損益，僅在與本公司對關聯企業權益（及對聯合控制個體權益）無關之範圍內，認列於個體財務報告。

（七）不動產、廠房及設備

不動產、廠房及設備係以成本認列，後續以成本減除累計折舊及累計減損損失後之金額衡量。

不動產、廠房及設備係採直線基礎提列折舊，對於每一重大部分則單獨提列折舊。本公司至少於每一年度結束日對估計耐用年

限、殘值及折舊方法進行檢視。會計估計變動之影響係以推延方式處理。

除列不動產、廠房及設備所產生之利益或損失金額，係淨處分價款與該資產帳面金額間之差額，並且認列於當期損益。

(八) 無形資產

單獨取得之有限耐用年限無形資產原始以成本衡量，後續係以成本減除累計攤銷及累計減損損失後之金額衡量。本公司以直線基礎進行攤銷，並且至少於每一年度結束日對估計耐用年限、殘值及折舊方法進行檢視。除本公司預期於該無形資產經濟年限屆滿前處分該資產外，有限耐用年限無形資產之殘值估計為零。會計估計變動之影響係以推延方式處理。

除列無形資產所產生之利益或損失金額，係淨處分價款與該資產帳面金額間之差額，並且認列於當期損益。

(九) 有形及無形資產之減損

本公司於每一資產負債表日評估是否有任何跡象顯示有形及無形資產可能已減損。若有任一減損跡象存在，則估計該資產之可回收金額。倘無法估計個別資產之可回收金額，本公司估計該資產所屬現金產生單位之可回收金額。

可回收金額為公允價值減出售成本與其使用價值之較高者。個別資產或現金產生單位之可回收金額若低於其帳面金額時，將該資產或現金產生單位之帳面金額調減至其可回收金額。

當減損損失於後續迴轉時，該資產或現金產生單位之帳面金額調增至修訂後之可回收金額，惟增加後之帳面金額以不超過該資產或現金產生單位若未於以前年度認列減損損失時所決定之帳面金額（減除攤銷或折舊）。減損損失之迴轉係認列於損益。

(十) 金融工具

金融資產與金融負債於本公司成為該工具合約條款之一方時認列於個體資產負債表。

原始認列金融資產與金融負債時，若金融資產或金融負債非屬透過損益按公允價值衡量者，係按公允價值加計直接可歸屬於取得

或發行金融資產或金融負債之交易成本衡量。直接可歸屬於取得或發行透過損益按公允價值衡量之金融資產或金融負債之交易成本，則立即認列為損益。

1. 金融資產

金融資產之慣例交易係採交易日會計認列及除列。

(1) 衡量種類

本公司所持有之金融資產種類為備供出售金融資產與放款及應收款。

A. 備供出售金融資產

備供出售金融資產係非衍生金融資產被指定為備供出售，或未被分類為放款及應收款、持有至到期日投資或透過損益按公允價值衡量之金融資產。

備供出售金融資產係按公允價值衡量，備供出售貨幣性金融資產帳面金額之變動中屬外幣兌換損益與以有效利息法計算之利息收入，以及備供出售權益投資之股利，係認列於損益。其餘備供出售金融資產帳面金額之變動係認列於其他綜合損益，於投資處分或確定減損時重分類為損益。

備供出售權益投資之股利於本公司收款之權利確立時認列。

備供出售金融資產若屬無活絡市場公開報價且公允價值無法可靠衡量之權益工具投資，後續係以成本減除減損損失後之金額衡量，並單獨列為「以成本衡量之金融資產」。該等金融資產於後續能可靠衡量公允價值時，係按公允價值再衡量，其帳面金額與公允價值間之差額認列於其他綜合損益，若有減損時，則認列於損益。

B. 放款及應收款

放款及應收款（包括現金及約當現金、應收票據及帳款、其他應收款及無活絡市場之債券投資）係採用有

效利息法按攤銷後成本減除減損損失後之金額衡量，惟短期應收帳款之利息認列不具重大性之情況除外。

約當現金包括自取得日起 3 個月內、高度流動性、可隨時轉換成定額現金且價值變動風險甚小之定期存款，係用於滿足短期現金承諾。

(2) 金融資產之減損

本公司係於每一資產負債表日評估其他金融資產是否有減損客觀證據，當有客觀證據顯示，因金融資產原始認列後發生之單一或多項事項，致使金融資產之估計未來現金流量受損失者，該金融資產即已發生減損。

按攤銷後成本列報之金融資產，如應收帳款，該資產若經個別評估未有客觀減損證據，另再集體評估減損。應收款集體存在之客觀減損證據可能包含本公司過去收款經驗、集體超過平均授信期間 60 天至 120 天之延遲付款增加情況，以及與應收款拖欠有關之可觀察全國性或區域性經濟情勢變化。

按攤銷後成本列報之金融資產於後續期間減損損失金額減少，且經客觀判斷該減少與認列減損後發生之事項有關，則先前認列之減損損失直接或藉由調整備抵帳戶予以迴轉認列於損益，惟該迴轉不得使金融資產帳面金額超過若未認列減損情況下於迴轉日應有之攤銷後成本。

當備供出售權益投資之公允價值低於成本且發生大幅或持久性下跌時，係為客觀減損證據。

當備供出售金融資產發生減損時，原先已認列於其他綜合損益之累計損失金額將重分類至損益。

備供出售權益工具投資已認列於損益之減損損失不得透過損益迴轉。任何認列減損損失後之公允價值回升金額係認列於其他綜合損益。備供出售債務工具之公允價值若於後續期間增加，而該增加能客觀地連結至減損損失認列於損益後發生之事項，則減損損失予以迴轉並認列於損益。

以成本衡量之金融資產之減損損失金額係該資產帳面金額與估計未來現金流量按類似金融資產之現時市場報酬率折現之現值間之差額。此種減損損失於後續期間不得迴轉。

所有金融資產之減損損失係直接自金融資產之帳面金額中扣除，惟應收帳款係藉由備抵帳戶調降其帳面金額。當判斷應收帳款無法收回時，係沖銷備抵帳戶。原先已沖銷而後續收回之款項則貸記備抵帳戶。除因應收帳款無法收回而沖銷備抵帳戶外，備抵帳戶帳面金額之變動認列於損益。

(3) 金融資產之除列

本公司僅於對來自金融資產現金流量之合約權利失效，或已移轉金融資產且該資產所有權之幾乎所有風險及報酬已移轉予其他企業時，始將金融資產除列。

於一金融資產整體除列時，其帳面金額與所收取對價加計已認列於其他綜合損益之任何累計利益或損失之總和間之差額係認列於損益。

2. 金融負債

(1) 後續衡量

所有金融負債係以有效利息法按攤銷後成本衡量。

(2) 金融負債之除列

除列金融負債時，其帳面金額與所支付對價（包含任何所移轉之非現金資產或承擔之負債）間之差額認列為損益。

(十一) 收入認列

收入係按已收或應收對價之公允價值衡量，並扣除估計之客戶退貨、折扣及其他類似之折讓。銷貨退回係依據以往經驗及其他攸關因素合理估計未來之退貨金額提列。

1. 商品之銷售

銷售商品係於下列條件完全滿足時認列收入：

- (1) 本公司已將商品所有權之重大風險及報酬移轉予買方；
- (2) 本公司對於已經出售之商品既不持續參與管理，亦未維持有效控制；
- (3) 收入金額能可靠衡量；
- (4) 與交易有關之經濟效益很有可能流入本公司；及
- (5) 與交易有關之已發生或將發生之成本能可靠衡量。

2. 勞務收入

勞務收入係於勞務提供時予以認列。

3. 股利收入及利息收入

投資所產生之股利收入係於股東收款之權利確立時認列，惟前提係與交易有關之經濟效益很有可能流入本公司，且收入金額能可靠衡量。

金融資產之利息收入係於經濟效益很有可能流入本公司，且收入金額能可靠衡量時認列。利息收入係依時間之經過按流通在外本金與所適用之有效利率採應計基礎認列。

(十二) 系統設計收入合約

勞務合約之結果若能可靠估計，於資產負債表日係參照合約活動之完成程度分別認列收入及成本，並以累計已發生合約成本占估計總合約成本之比例衡量完成程度。

總合約成本若很有可能超過總合約收入，所有預期損失則立即認列為費用。

當勞務合約累計已發生成本加計已認列利潤並減除已認列損失超過合約進度請款金額時，該差額係列示為應收專案合約款。當勞務合約之合約進度請款金額超過累計已發生成本加計已認列利潤並減除已認列損失時，該差額係列示為應付專案合約款。於相關工作進行前所收到之款項帳列預收款項。依照已完成工作開立帳單而客戶尚未付款之金額帳列應收帳款。

(十三) 租賃

當租賃條款係移轉附屬於資產所有權之幾乎所有風險與報酬予承租人，則將其分類為融資租賃。所有其他租賃則分類為營業租賃。

1. 本公司為出租人

融資租賃下，應向承租人收取之款項係按本公司之租賃投資淨額認列為應收租賃款。融資收益係分攤至各會計期間，以反映本公司未到期之租賃投資淨額於各期間可獲得之固定報酬率。

營業租賃之租賃收益係按直線基礎於相關租賃期間內認列為收益。

2. 本公司為承租人

營業租賃給付係按直線基礎於租賃期間內認列為費用。

(十四) 政府補助

政府補助僅於可合理確信本公司將遵循政府補助所附加之條件，且將可收到該項補助時，始予以認列。

若政府補助係用於補償已發生之費用或損失，或係以給與本公司立即財務支援為目的且無未來相關成本，則於其可收取之期間認列於損益。

(十五) 退職後福利

屬確定提撥退休計畫之退休金，係於員工提供服務之期間，將應提撥之退休金數額認列為當期費用。

屬確定福利退休計畫之退休金，提供退休福利之成本係使用預計單位福利法進行精算評價，精算損益於發生期間立即認列於其他綜合損益。

應計退休金負債係代表確定福利義務之現值、調整未認列前期服務成本，並減除計畫資產公允價值後之金額。任何依此方式計算所產生之資產，不得超過累積未認列前期服務成本，加上該計畫之可得退還資金及可減少未來提撥金之現值。

確定福利退休計畫發生縮減或清償時，認列縮減或清償之損益。

(十六) 所得稅

所得稅費用係當期所得稅及遞延所得稅之總和。

1. 當期所得稅

依所得稅法規定計算之未分配盈餘加徵 10% 所得稅列為股東會決議年度之所得稅費用。

以前年度應付所得稅之調整，列入當期所得稅。

2. 遞延所得稅

遞延所得稅係依個體財務報表帳載資產及負債帳面金額與計算課稅所得之課稅基礎二者所產生之暫時性差異予以認列。遞延所得稅負債一般係就所有應課稅暫時性差異予以認列，而遞延所得稅資產則於很有可能有課稅所得以供可減除暫時性差異或購置機器設備、研究發展及人才培訓等支出所產生之所得稅抵減使用時認列。

與投資子公司、關聯企業及合資權益相關之應課稅暫時性差異皆認列遞延所得稅負債，惟本公司若可控制暫時性差異迴轉之時點，且該暫時性差異很有可能於可預見之未來不會迴轉者除外。與此類投資及權益有關之可減除暫時性差異所產生之遞延所得稅資產，僅於其很有可能有足夠課稅所得用以實現暫時性差異之利益，且於可預見之未來預期將迴轉的範圍內，予以認列。

遞延所得稅資產之帳面金額於每一資產負債表日予以重新檢視，並針對已不再很有可能有足夠之課稅所得以供其回收所有或部分資產者，調減帳面金額。原未認列為遞延所得稅資產者，亦於每一資產負債表日予以重新檢視，並在未來很有可能產生課稅所得以供其回收所有或部分資產者，調增帳面金額。

遞延所得稅資產及負債係以預期負債清償或資產實現當期之稅率衡量，該稅率係以資產負債表日已立法或已實質性立法之稅率及稅法為基礎。遞延所得稅負債及資產之衡量係反映企業於資產負債表日預期回收或清償其資產及負債帳面金額之方式所產生之租稅後果。

3. 本年度之當期及遞延所得稅

當期及遞延所得稅係認列於損益，惟與認列於其他綜合損益之當期及遞延所得稅係認列於其他綜合損益。

五、重大會計判斷、估計不確定性之主要來源

本公司於採用會計政策時，對於不易自其他來源取得相關資訊者，管理階層必須基於歷史經驗及其他攸關之因素作出相關之判斷、估計及假設。實際結果可能與估計有所不同。

估計與基本假設係持續檢視。若估計之修正僅影響當期，則於會計估計修正當期認列。若會計估計之修正同時影響當期及未來期間，則於估計修正當期及未來期間認列。

以下係有關未來所作主要假設及估計不確定性之其他主要來源資訊，該等假設及不確定性具有導致資產及負債帳面金額於下一財務年度重大調整之重大風險。

(一) 應收帳款之估計減損

當有客觀證據顯示減損跡象時，本公司考量未來現金流量之估計。減損損失之金額係以該資產之帳面金額及估計未來現金流量按該金融資產之原始有效利率折現之現值間的差額衡量。若未來實際現金流量少於預期，可能會產生重大減損損失。

(二) 有形及無形資產之減損評估

本公司於每一報導期間結束日評估是否有任何跡象顯示有形及無形資產可能已減損。於資產減損評估過程中，本公司需使用主觀判斷及其所屬產業之資產使用模式，以認定特定資產群組之獨立現金流量。由於經濟狀況或公司營運策略之變化，有可能造成估計之改變而產生重大之資產減損。102年12月31日暨101年12月31日及1月1日之無形資產帳面金額分別為214仟元、500仟元及786仟元。本公司102及101年度未針對有形及無形資產認列減損損失。

(三) 確定福利計畫之認列

確定福利退休計畫應認列之退休金費用及應計退休金負債係使用預計單位福利法進行精算評價，其採用之精算假設包括折現率、

員工離職率及長期平均調薪率之估計，若該等估計因市場與經濟情況之改變而有所變動，可能會重大影響應認列之費用與負債金額。

(四) 所得稅

截至 102 年 12 月 31 日暨 101 年 12 月 31 日及 1 月 1 日止，與未使用課稅損失有關之遞延所得稅資產帳面金額分別為 26,892 仟元、27,682 仟元及 23,764 仟元。由於未來獲利之不可預測性，本公司於 102 年 12 月 31 日暨 101 年 12 月 31 日及 1 月 1 日止分別尚有 3,272 仟元、11,005 仟元及 3,850 仟元之課稅損失並未認列為遞延所得稅資產。遞延所得稅資產之可實現性主要視未來能否有足夠之獲利或應課稅暫時性差異而定。若未來實際產生之獲利少於預期，可能會產生重大遞延所得稅資產之迴轉，該等迴轉係於發生期間認列為損益。

六、現金及約當現金

	102年12月31日	101年12月31日	101年1月1日
銀行支票及活期存款	\$ 107,608	\$ 202,763	\$ 152,870
原始到期日在 3 個月以內之			
銀行定期存款	10,526	3,386	5,075
零用金	586	586	586
	<u>\$ 118,720</u>	<u>\$ 206,735</u>	<u>\$ 158,531</u>

銀行存款及原始到期日在 3 個月以內之銀行定期存款於資產負債表日之市場利率區間如下：

	102年12月31日	101年12月31日	101年1月1日
銀行活期存款	0.17%	0.17%	0.17%
原始到期日在 3 個月以內之			
銀行定期存款	0.88%~1.355%	0.94%~1.355%	0.89%~1.355%

102 年 12 月 31 日暨 101 年 12 月 31 日及 1 月 1 日止，原始到期日超過 3 個月之定期存款分別為 41,849 仟元、18,489 仟元及 3,837 仟元，係分類為無活絡市場之債券投資（參閱附註九及附註三十）。

七、備供出售金融資產

	<u>102年12月31日</u>	<u>101年12月31日</u>	<u>101年1月1日</u>
國內投資			
基金受益憑證	\$ 62,063	\$ 1,421	\$ 75,838
上市(櫃)股票	<u>1,580</u>	<u>1,450</u>	<u>1,470</u>
合計	<u>\$ 63,643</u>	<u>\$ 2,871</u>	<u>\$ 77,308</u>
流動	\$ 62,063	\$ 1,421	\$ 75,838
非流動	<u>1,580</u>	<u>1,450</u>	<u>1,470</u>
合計	<u>\$ 63,643</u>	<u>\$ 2,871</u>	<u>\$ 77,308</u>

八、以成本衡量之金融資產－非流動

	<u>102年12月31日</u>	<u>101年12月31日</u>	<u>101年1月1日</u>
國內未上市(櫃)股票	<u>\$ 3,150</u>	<u>\$ 4,356</u>	<u>\$ 4,356</u>
依金融資產衡量種類區分			
備供出售	<u>\$ 3,150</u>	<u>\$ 4,356</u>	<u>\$ 4,356</u>

本公司所持有之上述未上市櫃股票投資，於報導期間結束日係按成本減除減損損失衡量，因其公允價值合理估計數之區間重大且無法合理評估各種估計之機率，致本公司管理階層認為其公允價值無法可靠衡量。

九、無活絡市場之債券投資

	<u>102年12月31日</u>	<u>101年12月31日</u>	<u>101年1月1日</u>
質押定存單	\$ 156,689	\$ 175,467	\$ 143,299
原始到期日超過3個月之定期存款	<u>41,849</u>	<u>18,489</u>	<u>3,837</u>
合計	<u>\$ 198,538</u>	<u>\$ 193,956</u>	<u>\$ 147,136</u>
流動	\$ 127,976	\$ 109,841	\$ 145,356
非流動	<u>70,562</u>	<u>84,115</u>	<u>1,780</u>
合計	<u>\$ 198,538</u>	<u>\$ 193,956</u>	<u>\$ 147,136</u>

截至102年12月31日暨101年12月31日及1月1日止，原始到期日超過3個月之定期存款利率區間分別為年利率1.25%~1.45%、0.88%~1.425%及1.355%

無活絡市場之債券投資質押之資訊，參閱附註二六。

十、應收帳款

	102年12月31日	101年12月31日	101年1月1日
已發帳單之應收帳款	\$ 1,068,037	\$ 1,045,140	\$ 815,980
採完工百分比認列之應收專案合約款	248,107	75,456	224,954
減：備抵呆帳	(<u>769</u>)	(<u>769</u>)	(<u>769</u>)
	<u>\$ 1,315,375</u>	<u>\$ 1,119,827</u>	<u>\$ 1,040,165</u>

本公司對商品銷售之平均授信期間為 60 至 120 天。於決定應收帳款可回收性時，本公司考量應收帳款自原始授信日至資產負債表日信用品質之任何改變。其備抵呆帳係參考交易對方過去拖欠記錄及分析其目前財務狀況，以估計無法回收之金額。

於資產負債表日已逾期但本公司尚未認列備抵呆帳之應收帳款，因其信用品質並未重大改變，本公司管理階層認為仍可回收其金額，本公司對該等應收帳款並未持有任何擔保品或其他信用增強保障。

已逾期但未減損應收款項之帳齡分析如下：

	102年12月31日	101年12月31日	101年1月1日
121 天以上	<u>\$ 50,168</u>	<u>\$ 86,212</u>	<u>\$ 35,038</u>

以上係以立帳日為基準進行之帳齡分析。

應收帳款之備抵呆帳於 102 及 101 年度均無變動。

十一、存 貨

	102年12月31日	101年12月31日	101年1月1日
專案成本			
— 硬 體	\$ 72,517	\$ 79,047	\$ 88,720
— 軟體及服務	<u>7,202</u>	<u>31,126</u>	<u>4,784</u>
小 計	79,719	110,173	93,504
商 品	199,046	286,478	90,423
在途存貨	6,334	36,050	10,279
維護材料	<u>497</u>	<u>8,509</u>	<u>8,353</u>
合 計	<u>\$ 285,596</u>	<u>\$ 441,210</u>	<u>\$ 202,559</u>

商品主要係待銷售之電腦主機及週邊軟硬體設備。

102 及 101 年度與存貨相關之銷貨成本分別為 2,709,874 仟元及 2,607,393 仟元。102 及 101 年度之銷貨成本包括存貨跌價損失 23,136 仟元及 7,656 仟元。

十二、採權益法之長期股權投資

	102年12月31日	101年12月31日	101年1月1日
投資子公司	\$ 334,167	\$ 331,671	\$ 305,677
投資關聯企業	90,594	90,263	92,120
投資聯合控制個體	59,951	-	-
	<u>\$ 484,712</u>	<u>\$ 421,934</u>	<u>\$ 397,797</u>

(一) 投資子公司

	102年12月31日	101年12月31日	101年1月1日
<u>非上市(櫃)公司</u>			
美商 Casemaker, Inc.	\$ 122,643	\$ 117,822	\$ 114,440
SYSCOM INTERNATIONAL INC.	119,202	127,593	116,587
數美科技股份有限公司	42,839	37,498	29,838
網美科技股份有限公司	39,244	38,590	38,518
SYSCOM VIETNAM CO., LTD.	8,311	6,484	3,283
可取科技管理股份有限公司	1,928	3,684	3,011
	<u>\$ 334,167</u>	<u>\$ 331,671</u>	<u>\$ 305,677</u>
<u>長期股權投資貸餘轉列其他非流動負債</u>			
凌群電腦(泰國)有限公司	(\$ 547)	(\$ 4,895)	(\$ 5,573)

本公司於資產負債表日對子公司之所有權權益及表決權百分比如下：

	102年12月31日	101年12月31日	101年1月1日
美商 Casemaker, Inc.	100.00%	100.00%	100.00%
SYSCOM INTERNATIONAL INC.	100.00%	100.00%	100.00%
數美科技股份有限公司	98.68%	98.68%	98.68%
網美科技股份有限公司	75.50%	75.50%	75.50%
SYSCOM VIETNAM CO., LTD.	100.00%	100.00%	100.00%
可取科技管理股份有限公司	97.50%	97.50%	97.50%
凌群電腦(泰國)有限公司	89.77%	89.77%	89.77%

102 及 101 年度採用權益法之子公司之損益及其他綜合損益份額，係依據各子公司同期間經會計師查核之財務報告認列。

(二) 投資關聯企業

	102年12月31日	101年12月31日	101年1月1日
上市(櫃)公司			
訊達電腦股份有限公司	\$ 81,503	\$ 80,583	\$ 82,903
非上市(櫃)公司			
DBMaker Japan Inc.	<u>9,091</u>	<u>9,680</u>	<u>9,217</u>
	<u>\$ 90,594</u>	<u>\$ 90,263</u>	<u>\$ 92,120</u>

本公司於資產負債表日對關聯企業之所有權權益及表決權百分比如下：

公 司 名 稱	102年12月31日	101年12月31日	101年1月1日
訊達電腦股份有限公司	17.62%	17.62%	17.62%
DBMaker Japan Inc.	49.89%	49.89%	49.89%

採用權益法之上市公司股權投資於資產負債表日依股票收盤價計算之市價資訊如下：

公 司 名 稱	102年12月31日	101年12月31日	101年1月1日
訊達電腦股份有限公司	<u>\$ 75,024</u>	<u>\$ 69,617</u>	<u>\$ 67,263</u>

有關本公司之關聯企業彙整性財務資訊如下：

	102年12月31日	101年12月31日	101年1月1日
總 資 產	<u>\$ 868,643</u>	<u>\$ 780,368</u>	<u>\$ 1,085,563</u>
總 負 債	<u>\$ 387,756</u>	<u>\$ 303,523</u>	<u>\$ 596,477</u>

	102年度	101年度
本年度營業收入	<u>\$ 1,105,855</u>	<u>\$ 1,076,475</u>
本年度淨(損)益	<u>(\$ 3,577)</u>	<u>\$ 4,893</u>
本年度其他綜合損益	<u>(\$ 14,732)</u>	<u>(\$ 9,142)</u>
採用權益法之關聯企業損益份額	<u>\$ 1,117</u>	<u>\$ 2,105</u>

採用權益法之投資及本公司對其所享有之損益及其他綜合損益份額，除 DBMaker Japan Inc.係按未經會計師查核之財務報告計算外，

其餘係按經會計師查核之財務報告計算；惟本公司管理階層認為上述被投資公司財務報告未經會計師查核，尚不致產生重大之影響。

(三) 投資聯合控制個體

	102年12月31日
雲碼股份有限公司	<u>\$ 59,951</u>

本公司於資產負債表日對投資聯合控制個體之所有權權益及表決權百分比如下：

公 司 名 稱	102年12月31日
雲碼股份有限公司	50.00%

關於本公司採用權益法認列之聯合控制個體權益之彙總性財務資訊如下：

	102年12月31日
流動資產	<u>\$ 61,662</u>
非流動資產	<u>\$ 505</u>
流動負債	<u>\$ 2,215</u>
認列於損益	
— 收 益	<u>\$ 4,076</u>
— 費 損	<u>\$ 9,125</u>
認列於其他綜合損益	<u>\$ -</u>

本公司於 102 年 3 月以合資方式經投資審議委員會核准投資雲碼股份有限公司 50%之股權，該公司從事資訊軟體、資料處理及電子資訊供應服務。依據合資協議約定內容，雲碼股份有限公司之董事會及股東會均採二分之一以上之多數決模式決議，惟本公司擔任該公司之董事席次未過半數，且依該公司實際營運之管理權限規範，重大核決事項及重大決策事項均須經雙方股東同意，本公司無法直接決定取得另一方股東無法取得之其他變動報酬，亦無直接能力影響參與該公司投資而取得之報酬，故本公司對雲碼股份有限公司並未具控制能力。

102 年度採用權益法之聯合控制個體之損益及其他綜合損益份額，係依據聯合控制個體同期間經會計師查核之財務報告認列。

十三、不動產、廠房及設備

	土 地	建 築 物	維 護 設 備	電 腦 設 備	租 賃 改 良	其 他	合 計
成 本							
101年1月1日餘額	\$ 116,553	\$ 83,229	\$ 148,063	\$ 168,208	\$ 30,051	\$ 36,990	\$ 583,094
增 添	-	-	19,402	41,744	1,441	8,001	70,588
處 分	-	-	(30,374)	(50,349)	(22,890)	(22,487)	(126,100)
重 分 類	-	-	10,854	10,529	-	-	21,383
101年12月31日餘額	<u>\$ 116,553</u>	<u>\$ 83,229</u>	<u>\$ 147,945</u>	<u>\$ 170,132</u>	<u>\$ 8,602</u>	<u>\$ 22,504</u>	<u>\$ 548,965</u>
累積折舊							
101年1月1日餘額	\$ -	\$ 26,275	\$ 72,758	\$ 101,749	\$ 20,775	\$ 24,815	\$ 246,372
折舊費用	-	1,410	30,109	30,910	5,698	4,349	72,476
處 分	-	-	(29,290)	(45,539)	(20,453)	(19,347)	(114,629)
101年12月31日餘額	<u>\$ -</u>	<u>\$ 27,685</u>	<u>\$ 73,577</u>	<u>\$ 87,120</u>	<u>\$ 6,020</u>	<u>\$ 9,817</u>	<u>\$ 204,219</u>
101年1月1日淨額	<u>\$ 116,553</u>	<u>\$ 56,954</u>	<u>\$ 75,305</u>	<u>\$ 66,459</u>	<u>\$ 9,276</u>	<u>\$ 12,175</u>	<u>\$ 336,722</u>
101年12月31日淨額	<u>\$ 116,553</u>	<u>\$ 55,544</u>	<u>\$ 74,368</u>	<u>\$ 83,012</u>	<u>\$ 2,582</u>	<u>\$ 12,687</u>	<u>\$ 344,746</u>
成 本							
102年1月1日餘額	\$ 116,553	\$ 83,229	\$ 147,945	\$ 170,132	\$ 8,602	\$ 22,504	\$ 548,965
增 添	-	-	15,866	44,468	73,391	2,204	135,929
處 分	-	-	(33,534)	(67,368)	-	(8,020)	(108,922)
重 分 類	-	-	22,143	2,111	-	-	24,254
102年12月31日餘額	<u>\$ 116,553</u>	<u>\$ 83,229</u>	<u>\$ 152,420</u>	<u>\$ 149,343</u>	<u>\$ 81,993</u>	<u>\$ 16,688</u>	<u>\$ 600,226</u>
累積折舊							
102年1月1日餘額	\$ -	\$ 27,685	\$ 73,577	\$ 87,120	\$ 6,020	\$ 9,817	\$ 204,219
折舊費用	-	1,410	32,743	33,217	8,037	2,881	78,288
處 分	-	-	(30,893)	(61,422)	-	(6,969)	(99,284)
重 分 類	-	-	-	(1,281)	-	-	(1,281)
102年12月31日餘額	<u>\$ -</u>	<u>\$ 29,095</u>	<u>\$ 75,427</u>	<u>\$ 57,634</u>	<u>\$ 14,057</u>	<u>\$ 5,729</u>	<u>\$ 181,942</u>
102年12月31日淨額	<u>\$ 116,553</u>	<u>\$ 54,134</u>	<u>\$ 76,993</u>	<u>\$ 91,709</u>	<u>\$ 67,936</u>	<u>\$ 10,959</u>	<u>\$ 418,284</u>

不動產、廠房及設備係以直線基礎按下列耐用年數計提折舊：

建築物	55至60年
維護設備	3至6年
電腦設備	3至6年
租賃改良	5至10年
其他	
—研發設備	3年
—生財器具	5至8年
—運輸設備	5年

本公司設定質押作為借款擔保之不動產、廠房及設備金額，請參閱附註二六。

十四、無形資產

	102年度	101年度
電腦軟體		
年初淨額	\$ 500	\$ 786
攤銷費用	(286)	(286)
年底淨額	<u>\$ 214</u>	<u>\$ 500</u>

電腦軟體成本係以直線基礎按5年耐用年數計提攤銷費用。

十五、短期借款

	102年12月31日	101年12月31日	101年1月1日
<u>無擔保借款</u>			
一銀行信用借款	\$ -	\$ 90,000	\$ -
<u>擔保借款 (附註二六)</u>			
一銀行借款	-	10,000	-
	<u>\$ -</u>	<u>\$ 100,000</u>	<u>\$ -</u>

銀行週轉性借款之利率於 101 年 12 月 31 日為 1.40%~1.50%。

十六、其他負債

	102年12月31日	101年12月31日	101年1月1日
應付薪資及獎金	\$ 107,385	\$ 22,631	\$ 67,943
預收款項	103,480	58,458	5,861
應付營業稅	17,295	18,370	8,917
應付保險費	9,274	8,835	7,910
應付退休金費用	8,655	8,242	7,523
代收款	7,237	9,714	6,041
其他	20,085	17,333	14,127
	<u>\$ 273,411</u>	<u>\$ 143,583</u>	<u>\$ 118,322</u>
<u>流動</u>			
一其他應付款	<u>\$ 161,505</u>	<u>\$ 72,210</u>	<u>\$ 104,885</u>
一預收款項	<u>\$ 103,480</u>	<u>\$ 58,458</u>	<u>\$ 5,861</u>
一其他負債	<u>\$ 8,426</u>	<u>\$ 12,915</u>	<u>\$ 7,576</u>

十七、退職後福利計畫

(一) 確定提撥計畫

本公司所適用「勞工退休金條例」之退休金制度，係屬政府管理之確定提撥退休計畫，依員工每月薪資 6% 提撥退休金至勞工保險局之個人專戶。

(二) 確定福利計畫

本公司所適用我國「勞動基準法」之退休金制度，係屬確定福利退休計畫。員工退休金之支付，係根據服務年資及核准退休日前 1 個月平均工資計算。本公司按員工每月薪資總額 2% 提撥員工退休基金，交由勞工退休準備金監督委員會以該委員會名義存入台灣銀行之專戶。勞動部勞動基金運用局透過自行運用及委託經營方式，將計畫資產投資於國內（外）權益證券與債務證券及銀行存款等標的，

惟依勞工退休基金收支保管及運用辦法規定，勞工退休基金之，其每年決算分配之最低收益不得低於當地銀行 2 年定期存款利率計算之收益。

本公司之計畫資產及確定福利義務現值，係由合格精算師進行精算。精算評價於衡量日之主要假設列示如下：

	102年12月31日	101年12月31日	101年1月1日
折現率	1.80%	1.35%	1.65%
計畫資產之預期報酬率	1.80%	2.50%	2.25%
薪資預期增加率	2.00%	2.00%	2.50%

計畫資產之整體資產預期報酬率係根據歷史報酬趨勢以及精算師對於相關義務存續期間內，該資產所處市場之預測，並考量前述計畫資產之運用及最低收益之影響所作之估計。

有關確定福利計畫所認列之損益金額列示如下：

	102年度	101年度
當期服務成本	\$ 852	\$ 855
利息成本	2,356	2,681
計畫資產預期報酬	(<u>1,470</u>)	(<u>1,306</u>)
	<u>\$ 1,738</u>	<u>\$ 2,230</u>
依功能別彙總		
營業費用	<u>\$ 1,738</u>	<u>\$ 2,230</u>

於 102 及 101 年度，本公司分別認列稅後精算利益 1,713 仟元及精算損失 9,469 仟元於其他綜合損益。截至 102 年及 101 年 12 月 31 日止，精算損失認列於其他綜合損益之累積金額分別為 7,756 仟元及 9,469 仟元。

本公司因確定福利計畫所產生之義務列入個體資產負債表之金額列示如下：

	102年12月31日	101年12月31日	101年1月1日
確定福利義務之現值	\$ 173,965	\$ 174,510	\$ 162,501
計畫資產之公允價值	(<u>58,240</u>)	(<u>58,699</u>)	(<u>57,965</u>)
應計退休金負債	<u>\$ 115,725</u>	<u>\$ 115,811</u>	<u>\$ 104,536</u>

確定福利義務現值之變動列示如下：

	102年度	101年度
年初確定福利義務	\$174,510	\$162,501
當期服務成本	852	855
利息成本	2,356	2,681
精算(利益)損失	(845)	8,725
福利支付數	(2,908)	(252)
年底確定福利義務	<u>\$173,965</u>	<u>\$174,510</u>

計畫資產現值之變動列示如下：

	102年度	101年度
年初計畫資產公允價值	\$ 58,699	\$ 57,965
計畫資產預期報酬	1,470	1,306
精算損失	(721)	(744)
雇主提撥數	1,700	425
福利支付數	(2,908)	(253)
年底計畫資產公允價值	<u>\$ 58,240</u>	<u>\$ 58,699</u>

計畫資產之主要類別於資產負債表日公允價值之百分比係依勞工退休基金監理會網站公布之基金資產配置資訊為準：

	102年12月31日	101年12月31日	101年1月1日
銀行存款	22.86%	24.51%	23.87%
國內債務證券	13.47%	20.99%	19.06%
國內權益證券	29.36%	27.03%	32.74%
國外債務證券	18.11%	16.28%	16.19%
國外權益證券	15.41%	10.40%	8.01%
其他	0.79%	0.79%	0.13%
	<u>100.00%</u>	<u>100.00%</u>	<u>100.00%</u>

本公司選擇以轉換至個體財務報告會計準則之日起各個會計期間推延決定之金額，揭露經驗調整之歷史資訊(參閱附註三十)：

	102年12月31日	101年12月31日	101年1月1日
確定福利義務現值	<u>\$ 173,965</u>	<u>\$ 174,510</u>	<u>\$ 162,501</u>
計畫資產公允價值	<u>(\$ 58,240)</u>	<u>(\$ 58,699)</u>	<u>(\$ 57,965)</u>
提撥短絀	<u>\$ 115,725</u>	<u>\$ 115,811</u>	<u>\$ 104,536</u>
計畫負債之經驗調整	<u>(\$ 845)</u>	<u>\$ 8,725</u>	<u>\$ -</u>
計畫資產之經驗調整	<u>\$ 721</u>	<u>\$ 744</u>	<u>\$ -</u>

本公司預期於 102 及 101 年度以後一年內對確定福利計畫提撥分別為 160 仟元及 1,700 仟元。

十八、權益

(一) 普通股股本

	102年12月31日	101年12月31日	101年1月1日
額定股數(仟股)	<u>157,000</u>	<u>157,000</u>	<u>157,000</u>
額定股本	<u>\$ 1,570,000</u>	<u>\$ 1,570,000</u>	<u>\$ 1,570,000</u>
已發行且已收足股款之 股數(仟股)	<u>100,000</u>	<u>100,000</u>	<u>100,000</u>
已發行股本	<u>\$ 1,000,000</u>	<u>\$ 1,000,000</u>	<u>\$ 1,000,000</u>

已發行之普通股每股面額為 10 元，每股享有一表決權及收取股利之權利。

(二) 資本公積

因採用權益法之投資而產生之資本公積，不得作為任何用途。

(三) 盈餘分配及股利政策

本公司章程規定，年終結算如有盈餘，於完納一切稅捐及彌補以前年度虧損後，應先提百分之十為法定盈餘公積，必要時並得提列特別盈餘公積，如尚有盈餘，依股東會決議分派之，但員工紅利不得少於分派數額之千分之一。

本公司股利政策，股利之發放採現金股利與股票股利適度搭配為原則，並視當年度實際獲利、資本預算規劃及資金狀況，決定本公司股利發放之種類、金額及時機。本公司盈餘之分派，每年發放之現金股利不低於當年度所配發股利總額的百分之十，惟若盈餘及資金較為充裕時，得提高發放比例。

102 及 101 年度應付員工紅利估列金額均為 1,000 仟元。年度終了後，本個體財務報告通過發布日前經董事會決議之發放金額有重大變動時，該變動調整原提列年度費用，本個體財務報告通過發布日後若金額仍有變動，則依會計估計變動處理，於次一年度調整入帳。如股東會決議採股票發放員工紅利，股票紅利股數按決議分紅之金額除以股票公允價值決定，股票公允價值係指股東會決議日前一日之收盤價（考量除權除息之影響後）。

本公司於分配 101 年度以前之盈餘時，必須依(89)台財證(一)字第 100116 號函及金管證一字第 0950000507 號函令等相關規定，就其他股東權益減項淨額（如國外營運機構財務報表換算之兌換差額、備供出售金融資產未實現損益等累計餘額）提列特別盈餘公積。嗣後股東權益減項金額如有減少，可就減少金額自特別盈餘公積轉回未分配盈餘。

自 102 年起，本公司依金管會於 101 年 4 月 6 日發布之金管證發字第 1010012865 號函令及「採用國際財務報導準則（IFRSs）後，提列特別盈餘公積之適用疑義問答」規定，於首次採用 IFRSs 時，應就帳列股東權益項下之未實現重估增值及累積換算調整數（利益），因選擇適用 IFRS 1 豁免項目而轉入保留盈餘部分，分別提列相同數額之特別盈餘公積；但轉換日因首次採用 IFRSs 產生之保留盈餘增加數不足提列時，得僅就因轉換採用 IFRSs 產生之保留盈餘增加數予以提列。嗣後因使用、處分或重分類相關資產時，得就原提列特別盈餘公積之比例予以迴轉分派盈餘。首次採用 IFRSs 所應提列之特別盈餘公積得於以後年度用以彌補虧損；嗣後有盈餘年度且原提列特別盈餘公積之原因消除前，應就不足數額補足提列特別盈餘公積，始得分派盈餘。（參閱下述(四)首次採用 IFRSs 應提列之特別盈餘公積之說明）。

法定盈餘公積應提撥至其餘額達公司實收股本總額時為止。法定盈餘公積得用以彌補虧損。公司無虧損時，法定盈餘公積超過實收股本總額 25% 之部分除得撥充股本外，尚得以現金分配。

分配未分配盈餘時，除屬非中華民國境內居住者之股東外，其餘股東可獲配按股利分配日之稅額扣抵比率計算之股東可扣抵稅額。

本公司分別於 102 年 6 月 11 日及 101 年 6 月 15 日舉行股東常會，決議通過 101 年度及 100 年度盈餘分配案如下：

	盈餘分配案 (仟元)		每股股利 (元)	
	101年度	100年度	101年度	100年度
法定盈餘公積	\$ 8,087	\$ 6,417		
現金股利	<u>50,000</u>	<u>50,000</u>	\$ 0.5	\$ 0.5
	<u>\$ 58,087</u>	<u>\$ 56,417</u>		

另分別決議配發 101 及 100 年度員工紅利如下：

	101年度	100年度
	員工紅利	員工紅利
股東會決議配發金額	\$ 1,000	\$ 1,000
各年度財務報表認列金額	<u>1,000</u>	<u>1,000</u>
	<u>\$ -</u>	<u>\$ -</u>

101 年度之盈餘分配案及員工紅利係按本公司依據修訂前證券發行人財務報告編製準則及中華民國一般公認會計原則所編製之 101 年度財務報表並參考本公司依據個體財務報告會計準則所編製之 101 年 12 月 31 日資產負債表作為盈餘分配案之基礎。

本公司 103 年 3 月 28 日董事會擬議 102 年度盈餘分配案及每股股利如下：

	盈餘分配案	每股股利 (元)
法定盈餘公積	\$ 9,481	
現金股利	60,000	\$ 0.6

有關 102 年度之盈餘分配案、員工分紅及董監酬勞尚待預計於 103 年 6 月 23 日召開之股東會決議。

有關董事會通過擬議及股東會決議盈餘分配情形暨相關員工紅利及董監酬勞資訊，請至台灣證券交易所「公開資訊觀測站」查詢。

(四) 依金管證發字第 1010012865 號令應提列之特別盈餘公積

本公司依金管證發字第 1010012865 號令所應提列之特別盈餘公積如下：

	102年12月31日	101年12月31日	101年1月1日
特別盈餘公積	<u>\$ 17,619</u>	<u>\$ -</u>	<u>\$ -</u>

本公司帳列累積換算調整數轉入保留盈餘之金額為 17,619 仟元，已予以提列相同數額之特別盈餘公積。

(五) 其他權益

1. 國外營運機構財務報表換算之兌換差額

	102年度	101年度
年初餘額	(\$ 12,650)	\$ -
換算國外營運機構淨資產 所產生之兌換差額	8,966	(11,153)
採用權益法之子公司及關 聯企業之換算差額之份 額	849	(1,497)
換算國外營運機構淨資產 所產生利益之相關所得 稅	(1,935)	-
年底餘額	(\$ 4,770)	(\$ 12,650)

2. 備供出售金融資產未實現損益

	102年度	101年度
年初餘額	(\$ 539)	(\$ 573)
備供出售金融資產未實現 損益	281	62
採用權益法之子公司及關 聯企業之備供出售金融 資產未實現損益之份額	30	(28)
年底餘額	(\$ 228)	(\$ 539)

十九、繼續營業單位淨利

繼續營業單位淨利係包含以下項目：

(一) 其他收入

	102年度	101年度
政府補助收入	\$ 13,233	\$ 9,602
租金收入	4,464	2,237
銀行存款利息收入	2,251	2,506
其 他	14,621	8,715
	<u>\$ 34,569</u>	<u>\$ 23,060</u>

(二) 其他利益及損失

	102年度	101年度
處分不動產、廠房及設備淨損失	(\$ 9,336)	(\$ 11,037)
處分備供出售金融資產淨利益	1,407	615
以成本衡量金融資產減損損失	(1,206)	-
淨外幣兌換損失	(520)	(5,283)
其他淨損失	(3,563)	(1,014)
	<u>(\$ 13,218)</u>	<u>(\$ 16,719)</u>

(三) 財務成本

	102年度	101年度
銀行借款利息	<u>\$ 92</u>	<u>\$ 963</u>

(四) 折舊及攤銷

	102年度	101年度
不動產、廠房及設備折舊費用		
依功能別彙總		
營業費用	<u>\$ 78,288</u>	<u>\$ 72,476</u>
無形資產攤銷費用依功能別		
彙總		
營業費用	<u>\$ 286</u>	<u>\$ 286</u>

(五) 員工福利費用

	102年度	101年度
短期員工福利		
薪資費用	\$ 708,710	\$ 676,476
勞健保費用	58,177	54,964
其他用人費用	26,498	24,971
	<u>793,385</u>	<u>756,411</u>
退職後福利(附註十八)		
確定提撥計畫	\$ 33,719	\$ 31,875
確定福利計畫	1,738	2,230
	<u>35,457</u>	<u>34,105</u>
合計	<u>\$ 828,842</u>	<u>\$ 790,516</u>
依功能別彙總		
營業成本	\$ 303,306	\$ 301,623
營業費用	525,536	488,893
	<u>\$ 828,842</u>	<u>\$ 790,516</u>

二十、繼續營業單位所得稅

(一) 認列於損益之所得稅

所得稅費用之主要組成項目如下：

	<u>102年度</u>	<u>101年度</u>
當期所得稅費用		
當年度產生者	\$ 13,569	\$ 5,858
未分配盈餘加徵	2,278	776
以前年度之調整	161	22
遞延所得稅		
當期產生者	<u>2,034</u>	<u>3,655</u>
認列於損益之所得稅費用	<u>\$ 18,042</u>	<u>\$ 10,311</u>

會計所得與所得稅費用之調節如下：

	<u>102年度</u>	<u>101年度</u>
繼續營業單位稅前淨利	<u>\$112,851</u>	<u>\$ 83,313</u>
稅前淨利按法定稅率計算之		
所得稅費用	\$ 19,185	\$ 14,163
免稅所得	(194)	(5,632)
未分配盈餘加徵	2,278	776
未認列之可減除暫時性差異	(643)	(146)
未認列之投資抵減	(2,745)	1,128
以前年度之當期所得稅費用		
於本期之調整	<u>161</u>	<u>22</u>
認列於損益之所得稅費用	<u>\$ 18,042</u>	<u>\$ 10,311</u>

本公司所適用之稅率為 17%。

由於 103 年度股東會盈餘分配情形尚具不確定性，故 102 年度未分配盈餘加徵 10% 所得稅之潛在所得稅後果尚無法可靠決定。

(二) 認列於其他綜合損益之所得稅

	<u>102年度</u>	<u>101年度</u>
<u>遞延所得稅</u>		
國外營運機構財務報表之換算	\$ 1,935	\$ -
確定福利之精算損益	<u>(1,589)</u>	<u>-</u>
	<u>\$ 346</u>	<u>\$ -</u>

(三) 遞延所得稅資產與負債

遞延所得稅資產及負債之變動如下：

102 年度

	年初餘額	認列於損益	認列於其他 綜合損益	年底餘額
<u>遞延所得稅資產</u>				
暫時性差異				
未實現存貨跌價損失	\$ 8,302	\$ 3,933	\$ -	\$ 12,235
遞延收入	1,865	(1,865)	-	-
確定福利退休計畫	453	8,631	1,589	10,673
其他	104	608	-	712
投資抵減	<u>5,953</u>	<u>(5,953)</u>	<u>-</u>	<u>-</u>
	<u>\$ 16,677</u>	<u>\$ 5,354</u>	<u>\$ 1,589</u>	<u>\$ 23,620</u>
<u>遞延所得稅負債</u>				
暫時性差異				
關聯企業或子公司	(\$ 7,455)	(\$ 7,388)	\$ -	(\$ 14,843)
國外營運機構兌換差額	<u>-</u>	<u>-</u>	<u>(1,935)</u>	<u>(1,935)</u>
	<u>(\$ 7,455)</u>	<u>(\$ 7,388)</u>	<u>(\$ 1,935)</u>	<u>(\$ 16,778)</u>

101 年度

	年初餘額	認列於損益	認列於其他 綜合損益	年底餘額
<u>遞延所得稅資產</u>				
暫時性差異				
未實現存貨跌價損失	\$ 7,000	\$ 1,302	\$ -	\$ 8,302
遞延收入	-	1,865	-	1,865
確定福利退休計畫	-	453	-	453
其他	-	104	-	104
投資抵減	<u>12,914</u>	<u>(6,961)</u>	<u>-</u>	<u>5,953</u>
	<u>\$ 19,914</u>	<u>(\$ 3,237)</u>	<u>\$ -</u>	<u>\$ 16,677</u>
<u>遞延所得稅負債</u>				
暫時性差異				
關聯企業或子公司	(\$ 5,811)	(\$ 1,644)	\$ -	(\$ 7,455)
確定福利退休計畫	(1,149)	1,149	-	-
未實現兌換損益	<u>(77)</u>	<u>77</u>	<u>-</u>	<u>-</u>
	<u>(\$ 7,037)</u>	<u>(\$ 418)</u>	<u>\$ -</u>	<u>(\$ 7,455)</u>

(三) 本公司兩稅合一相關資訊

	102年12月31日	101年12月31日	101年1月1日
86 年度以前未分配盈餘	\$ 280,351	\$ 280,351	\$ 280,351
87 年度以後未分配盈餘	<u>194,164</u>	<u>156,182</u>	<u>149,501</u>
	<u>\$ 474,515</u>	<u>\$ 436,533</u>	<u>\$ 429,852</u>
股東可扣抵稅額帳戶餘額	<u>\$ 9,992</u>	<u>\$ 8,339</u>	<u>\$ 9,340</u>

	<u>102年度(預計)</u>	<u>101年度(實際)</u>
稅額扣抵比率	13.05%	8.41%

依所得稅法規定，本公司分配屬於 87 年度(含)以後之盈餘時，本國股東可按股利分配日之稅額扣抵比率計算可獲配之股東可扣抵稅額。由於實際分配予股東之可扣抵稅額，應以股利分配日之股東可扣抵稅額帳戶餘額為準，因此本公司預計 102 年度盈餘分配之稅額扣抵比率可能與將來實際分配予股東時所適用之稅額扣抵比率有所差異。

依台財稅字第 10204562810 號規定，首次採用 IFRSs 之當年度計算稅額扣抵比率時，其帳載累積未分配盈餘應包含因首次採用個體財務報告會計準則產生之保留盈餘淨增加數或淨減少數。

(四) 所得稅核定情形

本公司之營利事業所得稅申報案件截至 100 年度止業經稅捐稽徵機關核定。

二一、每股盈餘

用以計算每股盈餘之淨利及普通股加權平均股數如下：

本年度淨利

	<u>102年度</u>	<u>101年度</u>
用以計算基本每股盈餘之淨利	<u>\$ 94,809</u>	<u>\$ 73,002</u>
用以計算稀釋每股盈餘之淨利	<u>\$ 94,809</u>	<u>\$ 73,002</u>

股 數

單位：仟股

	<u>102年度</u>	<u>101年度</u>
用以計算基本每股盈餘之普通股加權平均股數	100,000	100,000
具稀釋作用潛在普通股之影響：		
員工分紅	<u>99</u>	<u>133</u>
用以計算稀釋每股盈餘之普通股加權平均股數	<u>100,099</u>	<u>100,133</u>

若本公司得選擇以股票或現金發放員工分紅，則計算稀釋每股盈餘時，假設員工分紅將採發放股票方式，並於該潛在普通股具有稀釋

作用時計入加權平均流通在外股數，以計算稀釋每股盈餘。於次年度股東會決議員工分紅發放股數前計算稀釋每股盈餘時，亦繼續考量該等潛在普通股之稀釋作用。

二二、營業租賃協議

營業租賃係承租辦公室，租賃期間為 1 至 10 年。所有租賃期間超過 5 年之營業租賃均包括每 5 年依市場租金行情檢視條款。於租賃期間終止時，本公司對租賃土地並無優惠承購權。

截至 102 年 12 月 31 日暨 101 年 12 月 31 日及 1 月 1 日止，本公司因營業租賃合約所支付之存出保證金分別為 120 仟元、6,802 仟元及 6,802 仟元。

不可取消營業租賃之未來最低租賃給付總額如下：

	102年12月31日	101年12月31日	101年1月1日
1 年以內	\$ 35,640	\$ 35,640	\$ 28,784
超過 1 年但不超過 5 年	142,560	142,560	-
超過 5 年	142,560	178,200	-
	<u>\$ 320,760</u>	<u>\$ 356,400</u>	<u>\$ 28,784</u>

二三、資本風險管理

本公司進行資本管理以確保能夠於繼續經營之前提下，藉由將債務及權益餘額最適化，以使股東報酬極大化。

本公司主要管理階層每年重新檢視本公司資本結構，其檢視內容包括考量各類資本之成本及相關風險。本公司依據主要管理階層之建議，將藉由支付股利、新增或償還借款等方式平衡其整體資本結構。

二四、金融工具

(一) 公允價值之資訊

1. 非按公允價值衡量之金融工具

本公司管理階層認為非按公允價值衡量之金融資產及金融負債之帳面金額趨近其公允價值或其公允價值無法可靠衡量。

2. 認列於個體資產負債表之公允價值衡量

本公司以公允價值衡量之金融資產及金融負債，其衡量方式依照公允價值可觀察程度分為第一至三級：

- (1) 第一級公允價值衡量係指活絡市場相同資產或負債之公開報價（未經調整）。
- (2) 第二級公允價值衡量係指除第一級之公開報價外，以屬於該資產或負債直接（亦即價格）或間接（亦即由價格推導而得）可觀察之輸入值推導公允價值。
- (3) 第三級公允價值衡量係指評價技術係非以可觀察市場資料為基礎之資產或負債之輸入值（不可觀察之輸入值）推導公允價值。

102 年 12 月 31 日

	第 一 級	第 二 級	第 三 級	合 計
備供出售金融資產				
基金受益憑證	\$ 62,063	\$ -	\$ -	\$ 62,063
國內上市(櫃)股票	<u>1,580</u>	<u>-</u>	<u>-</u>	<u>1,580</u>
合 計	<u>\$ 63,643</u>	<u>\$ -</u>	<u>\$ -</u>	<u>\$ 63,643</u>

101 年 12 月 31 日

	第 一 級	第 二 級	第 三 級	合 計
備供出售金融資產				
基金受益憑證	\$ 1,421	\$ -	\$ -	\$ 1,421
國內上市(櫃)股票	<u>1,450</u>	<u>-</u>	<u>-</u>	<u>1,450</u>
合 計	<u>\$ 2,871</u>	<u>\$ -</u>	<u>\$ -</u>	<u>\$ 2,871</u>

101 年 1 月 1 日

	第 一 級	第 二 級	第 三 級	合 計
備供出售金融資產				
基金受益憑證	\$ 75,838	\$ -	\$ -	\$ 75,838
國內上市(櫃)股票	<u>1,470</u>	<u>-</u>	<u>-</u>	<u>1,470</u>
合 計	<u>\$ 77,308</u>	<u>\$ -</u>	<u>\$ -</u>	<u>\$ 77,308</u>

102 及 101 年度無第一級與第二級公允價值衡量間移轉之情形。

(二) 金融工具之種類

	102年12月31日	101年12月31日	101年1月1日
<u>金融資產</u>			
放款及應收款(註1)	\$ 1,639,703	\$ 1,543,433	\$ 1,392,057
備供出售金融資產(註2)	66,793	7,227	81,664
<u>金融負債</u>			
以攤銷後成本衡量(註3)	1,121,067	1,112,936	820,325

註1：餘額係包含現金及約當現金、無活絡市場之債券投資、應收票據、應收帳款、應收租賃款、其他應收款等以攤銷後成本衡量之金融資產。

註2：餘額係包含分類為備供出售及以成本衡量金融資產餘額。

註3：餘額係包含短期借款、應付票據、應付帳款及其他應付款等以攤銷後成本衡量之金融負債。

(三) 財務風險管理目的與政策

本公司之財務管理部門係為各業務單位提供服務，統籌協調進入國內與國際金融市場操作，藉由依照風險程度與廣度分析暴險之內部風險報告監督及管理本公司營運有關之財務風險。該等風險包括市場風險(包含匯率風險及利率風險)、信用風險及流動性風險。

1. 市場風險

本公司之營運活動使本公司承擔之主要財務風險為外幣匯率變動風險(參閱下述(1))以及利率變動風險(參閱下述(2))。

(1) 匯率風險

本公司從事外幣計價之銷貨與進貨交易，因而使本公司產生匯率變動暴險。

本公司於資產負債表日非功能性貨幣計價之貨幣性資產與貨幣性負債帳面金額，參閱附註二八。

敏感度分析

本公司主要受到美元匯率波動之影響。

下表詳細說明當新台幣(功能性貨幣)對各攸關外幣之匯率增加及減少10%時，本公司之敏感度分析。10%係

為本公司內部向主要管理階層報告匯率風險時所使用之敏感度比率，亦代表管理階層對外幣匯率之合理可能變動範圍之評估。

敏感度分析僅包括流通在外之外幣貨幣性項目，並將其年底之換算以匯率變動 10% 予以調整。當新台幣相對於美元升值 10% 時，將使 102 及 101 年度之稅前淨利分別增加 2,405 仟元及減少 955 仟元。當新台幣相對於各相關外幣貶值 10% 時，其對稅前淨利之影響將為同金額之負數。上述匯率波動所造成之影響，主要源自於本公司於資產負債表日尚流通在外且未進行現金流量避險之應收、應付款項及外幣現金。

(2) 利率風險

因本公司內之個體以固定利率借入資金，因而產生利率暴險。本公司藉由維持一適當之固定利率組合，以管理利率風險。

本公司於資產負債表日受利率暴險之金融資產及金融負債帳面金額如下：

	102年12月31日	101年12月31日	101年1月1日
具公允價值利率風險			
－金融資產	\$ 209,064	\$ 197,342	\$ 152,211
－金融負債	-	100,000	-
具現金流量利率風險			
－金融資產	107,519	202,540	152,781
－金融負債	-	-	-

敏感度分析

下列敏感度分析係依非衍生工具於資產負債表日之利率暴險而決定。

若利率增加（減少）1 基點，在所有其他變數維持不變之情況下，本公司 102 及 101 年度之稅前淨利將增加（減少）11 仟元及 20 仟元。

2. 信用風險

信用風險係指交易對方拖欠合約義務而造成集團財務損失之風險。截至資產負債表日，本公司可能因交易對方未履行義務及本公司提供財務保證造成財務損失之最大信用風險暴險主要係來自於個體資產負債表所認列之金融資產帳面金額。

本公司採行之政策係僅與信譽卓著之對象進行交易，在接受新客戶之前，本公司係透過內部徵信及相關銷售管理部門評估該潛在客戶之信用品質並設定該客戶之信用額度，客戶之信用額度及評等每年檢視一次。

金融資產受到本公司之交易對方或他方未履行合約之潛在影響，本公司係以資產負債表日公平價值為正數之合約為評估對象。本公司之交易對象均為信譽良好之金融機構及廠商，因此不預期有重大之信用風險。

本公司之客戶群廣大且相互無關聯，故信用風險之集中度不高。

3. 流動性風險

本公司係透過管理及維持足夠部位之現金及約當現金以支應集團營運並減輕現金流量波動之影響。本公司管理階層監督銀行融資額度使用狀況並確保借款合同條款之遵循。

銀行借款對本公司而言係為一項重要流動性來源。截至 102 年 12 月 31 日暨 101 年 12 月 31 日及 1 月 1 日止，本公司未動用之融資額度，參閱下列(2)融資額度之說明。

(1) 非衍生金融負債之流動性及利率風險表

非衍生金融負債剩餘合約到期分析係依本公司最早可能被要求還款之日期，按金融負債未折現現金流量（包含本金及估計利息）編製。因此，本公司可被要求立即還款之銀行借款，係列於下表最早之期間內，不考慮銀行立即執行該權利之機率；其他非衍生金融負債到期分析係依照約定之還款日編製。

102 年 12 月 31 日

	要求即付或 短於 1 個月	1 ~ 3 個月	3 個月 ~ 1 年
<u>非衍生金融負債</u>			
無附息負債	\$ -	\$1,121,067	\$ -
財務保證負債	-	-	71,532
	<u>\$ -</u>	<u>\$1,121,067</u>	<u>\$ 71,532</u>

101 年 12 月 31 日

	要求即付或 短於 1 個月	1 ~ 3 個月	3 個月 ~ 1 年
<u>非衍生金融負債</u>			
無附息負債	\$ -	\$1,012,936	\$ -
固定利率工具	100,086	-	-
財務保證負債	15,500	40,515	65,872
	<u>\$ 115,586</u>	<u>\$1,053,451</u>	<u>\$ 65,872</u>

101 年 1 月 1 日

	要求即付或 短於 1 個月	1 ~ 3 個月	3 個月 ~ 1 年
<u>非衍生金融負債</u>			
無附息負債	\$ -	\$ 820,325	\$ -
財務保證負債	-	-	90,239
	<u>\$ -</u>	<u>\$ 820,325</u>	<u>\$ 90,239</u>

上述財務保證合約之金額，係財務保證合約持有人若向保證人求償全數保證金額時，本公司為履行保證義務可能須支付之最大金額。惟依資產負債表日之預期，本公司認為支付該等合約款項之可能性不大。

上述非衍生金融資產及負債之浮動利率工具金額，將因浮動利率與資產負債表日所估計之利率不同而改變。

(2) 融資額度

	102年12月31日	101年12月31日	101年1月1日
有擔保銀行融資額度			
－已動用金額	\$ 1,160	\$ 32,207	\$ 56,493
－未動用金額	<u>238,840</u>	<u>285,217</u>	<u>231,672</u>
	<u>\$ 240,000</u>	<u>\$ 317,424</u>	<u>\$ 288,165</u>
無擔保銀行融資額度 (每年重新檢視)			
－已動用金額	\$ 345,827	\$ 246,924	\$ 150,466
－未動用金額	<u>584,173</u>	<u>563,076</u>	<u>589,534</u>
	<u>\$ 930,000</u>	<u>\$ 810,000</u>	<u>\$ 740,000</u>

二五、關係人交易

本公司與關係人間之交易如下。

(一) 營業交易

	銷		貨 進	
	102年度	101年度	102年度	101年度
關聯企業	\$ 3,490	\$ 1,122	\$ -	\$ 392
子 公 司	50,458	18,645	35,930	27,736
其它關係人	<u>267</u>	<u>7,124</u>	<u>-</u>	<u>-</u>
	<u>\$ 54,215</u>	<u>\$ 26,891</u>	<u>\$ 35,930</u>	<u>\$ 28,128</u>

資產負債表日之應收關係人款項餘額如下：

	102年12月31日	101年12月31日	101年1月1日
關聯企業	\$ 315	\$ 14	\$ 171
子 公 司	22,942	4,499	8,353
其它關係人	<u>-</u>	<u>8,954</u>	<u>-</u>
	<u>\$ 23,257</u>	<u>\$ 13,467</u>	<u>\$ 8,524</u>

資產負債表日之應付關係人款項餘額如下：

	102年12月31日	101年12月31日	101年1月1日
關聯企業	\$ -	\$ -	\$ 20
子 公 司	14,076	29,342	19,137
其它關係人	<u>-</u>	<u>1,018</u>	<u>1,032</u>
	<u>\$ 14,076</u>	<u>\$ 30,360</u>	<u>\$ 20,189</u>

流通在外之應付關係人款項餘額係未提供擔保且將以現金清償，應收關係人款項未收取保證。應收關係人款項並未提列呆帳費用。

營業費用－租金支出

	<u>102年度</u>	<u>101年度</u>
具重大影響之投資者	<u>\$ 35,851</u>	<u>\$ 4,075</u>

(二) 主要管理階層獎酬

	<u>102年度</u>	<u>101年度</u>
短期員工福利	\$120,897	\$130,633
退職後福利	<u>5,925</u>	<u>5,382</u>
	<u>\$126,822</u>	<u>\$136,015</u>

董事及其他主要管理階層之薪酬係由薪酬委員會依照個人績效及市場趨勢決定。

二六、質抵押資產

下列資產已提供做為系統設計合約履約、保證額度及銀行借款額度之擔保品：

	<u>102年12月31日</u>	<u>101年12月31日</u>	<u>101年1月1日</u>
質押定存單（帳列無活絡市場之債券投資）	\$ 156,689	\$ 175,467	\$ 143,299
不動產、廠房及設備－淨額	<u>154,512</u>	<u>155,698</u>	<u>156,885</u>
	<u>\$ 311,201</u>	<u>\$ 331,165</u>	<u>\$ 300,184</u>

二七、重大或有負債及未認列之合約承諾

截至 102 年 12 月 31 日止，本公司因銷售電腦設備予客戶及申請專案補助所開立之應付保證票據之金額共計 60,781 仟元。

二八、外幣金融資產及負債之匯率資訊

具重大影響之外幣金融資產及負債資訊如下：

102 年 12 月 31 日

<u>金 融 資 產</u>	<u>外</u>	<u>幣</u>	<u>匯</u>	<u>率</u>	<u>帳 面 金 額</u>
<u>貨幣性項目</u>					
美 元	\$	118		29.8050	\$ 3,524
日 圓		14,085		0.2839	3,999

(接次頁)

(承前頁)

	外	幣	匯	率	帳	面	金	額
<u>非貨幣性項目</u>								
美 元	\$	8,114		29.8050	\$	241,844		
日 圓		18,222		0.2839		5,173		

金 融 負 債

貨幣性項目

美 元		924		29.8050		27,577		
-----	--	-----	--	---------	--	--------	--	--

101 年 12 月 31 日

	外	幣	匯	率	帳	面	金	額
<u>金 融 資 產</u>								
<u>貨幣性項目</u>								
美 元	\$	1,219		29.0400	\$	35,392		
日 圓		8,946		0.3364		3,009		

金 融 負 債

貨幣性項目

美 元		890		29.0400		25,846		
港 幣		1,000		3.7470		3,747		

101 年 1 月 1 日

	外	幣	匯	率	帳	面	金	額
<u>金 融 資 產</u>								
<u>貨幣性項目</u>								
美 元	\$	2,537		30.2750	\$	76,808		
日 圓		3,711		0.3906		1,450		

金 融 負 債

貨幣性項目

美 元		708		30.2750		21,430		
-----	--	-----	--	---------	--	--------	--	--

二九、附註揭露事項

(一) 重大交易事項及(二)轉投資事業相關資訊

1. 資金貸與他人：附表一。
2. 為他人背書保證：附表二。

3. 期末持有有價證券情形（不包含投資子公司、關聯企業及合資控制部分）：附表三。
4. 累積買進或賣出同一有價證券之金額達新臺幣三億元或實收資本額百分之二十以上：無。
5. 取得不動產之金額達新臺幣三億元或實收資本額百分之二十以上：無。
6. 處分不動產之金額達新臺幣三億元或實收資本額百分之二十以上：無。
7. 與關係人進、銷貨之金額達新臺幣一億元或實收資本額百分之二十以上：無。
8. 應收關係人款項達新臺幣一億元或實收資本額百分之二十以上：無。
9. 從事衍生工具交易：無。
10. 被投資公司資訊：附表四。

(三) 大陸投資資訊

1. 大陸被投資公司名稱、主要營業項目、實收資本額、投資方式、資金匯出入情形、持股比例、本期損益及認列之投資損益、期末投資帳面金額、已匯回投資損益及赴大陸地區投資限額：附表五。
2. 與大陸被投資公司直接或間接經由第三地區所發生下列之重大交易事項，及其價格、付款條件、未實現損益：無。
 - (1) 進貨金額及百分比與相關應付款項之期末餘額及百分比。
 - (2) 銷貨金額及百分比與相關應收款項之期末餘額及百分比。
 - (3) 財產交易金額及其所產生之損益數額。
 - (4) 票據背書保證或提供擔保品之期末餘額及其目的。
 - (5) 資金融通之最高餘額、期末餘額、利率區間及當期利息總額。
 - (6) 其他對當期損益或財務狀況有重大影響之交易事項，如勞務之提供或收受等。

三十、首次採用個體財務報告會計準則

本公司轉換至個體財務報告會計準則日為 101 年 1 月 1 日。轉換至個體財務報告會計準則後，對本公司個體資產負債表暨個體綜合損益表之影響如下：

(一) 101 年 1 月 1 日個體資產負債表項目之調節

中華民國一般公認會計原則 項 目	金 額	轉 換 之 影 響		個 體 財 務 報 告 會 計 準 則 金 額	項 目	說 明
		表 達 差 異	認 列 及 衡 量 差 異			
資 產						
現金及約當現金	\$ 162,368	(\$ 3,837)	\$ -	\$ 158,531	現金及約當現金	8
-	-	145,356	-	145,356	無活絡市場之債券投資 - 流動	8
遞延所得稅資產-流動	6,923	(6,923)	-	-	-	1
質押定存單	143,299	(143,299)	-	-	-	8
採權益法之長期股權投資	400,444	-	(2,647)	397,797	採權益法之長期股權投資	5
無活絡市場之債券投資 - 非流動	-	1,780	-	1,780	無活絡市場之債券投資 - 非流動	8
固定資產	327,446	9,276	-	336,722	不動產、廠房及設備	6
無形資產	-	786	-	786	無形資產	6
遞延所得稅資產-非流動	6,607	14,550	(1,243)	19,914	遞延所得稅資產	1、2、3
遞延費用	10,062	(10,062)	-	-	-	6
負 債						
應付費用	92,240	-	3,588	95,828	應付費用(帳列其他應付款)	2
應計退休金負債	111,575	-	(7,039)	104,536	應計退休金負債	3
遞延所得稅負債	-	7,627	(590)	7,037	遞延所得稅負債	1、5
股東權益						
特別盈餘公積	-	-	17,619	17,619	特別盈餘公積	9
未分配盈餘	429,978	-	(126)	429,852	未分配盈餘	2、3、5
累積換算調整數	17,619	-	(17,619)	-	國外營運機構財務報表 換算之兌換差額	9
未認為退休金成本之 淨損失	(277)	-	277	-	-	5

(二) 101 年 12 月 31 日個體資產負債表項目之調節

中華民國一般公認會計原則 項 目	金 額	轉 換 之 影 響		個 體 財 務 報 告 會 計 準 則 金 額	項 目	說 明
		表 達 差 異	認 列 及 衡 量 差 異			
資 產						
現金及約當現金	\$ 225,224	(\$ 18,489)	\$ -	\$ 206,735	現金及約當現金	8
無活絡市場之債券投資 - 流動	-	109,841	-	109,841	無活絡市場之債券投資 - 流動	8
應收帳款	1,035,720	-	84,107	1,119,827	應收帳款	4
存 貨	483,522	-	(42,312)	441,210	存 貨	4
預付貨款	103,458	-	15,171	118,629	預付貨款(帳列預付款 項)	4
-	-	40,621	-	40,621	預付設備款(帳列預付款 項)	7
遞延所得稅資產-流動	8,392	(8,392)	-	-	-	1
質押定存單	175,467	(175,467)	-	-	-	8
採權益法之長期股權投資	421,433	-	501	421,934	採權益法之長期股權投資	5
無活絡市場之債券投資 - 非流動	-	84,115	-	84,115	無活絡市場之債券投資 - 非流動	8
固定資產	382,784	(38,038)	-	344,746	不動產、廠房及設備	6、7

(接次頁)

(承前頁)

中華民國一般公認會計原則 項 目	金 額	轉 換 之 影 響		金 額	個 體 財 務 報 告 會 計 準 則 項 目	說 明
		表 達 差 異	認 列 及 衡 量 差 異			
無形資產	\$ -	\$ 500	\$ -	\$ 500	無形資產	6
遞延所得稅資產—非流動	-	15,589	1,088	16,677	遞延所得稅資產	1、2、3
遞延費用	3,083	(3,083)	-	-	-	6
負債						
應付帳款	874,220	-	65,912	940,132	應付帳款	4
應付費用	50,018	-	3,669	53,687	應付費用(帳列其他應付款)	2
預收貨款	56,434	-	2,024	58,458	預收款項	4
應計退休金負債	110,716	-	5,095	115,811	應計退休金負債	3
遞延所得稅負債	848	7,197	(590)	7,455	遞延所得稅負債	1、5
股東權益						
特別盈餘公積	-	-	17,619	17,619	特別盈餘公積	9
未分配盈餘	454,430	-	(17,897)	436,533	未分配盈餘	2、3、4、5
累積換算調整數	4,931	-	(17,581)	(12,650)	國外營運機構財務報表換算之兌換差額	5、9
未認為退休金成本之淨損失	(303)	-	303	-	-	5

(三) 101 年度個體綜合損益表之調節

中華民國一般公認會計原則 項 目	金 額	轉 換 之 影 響		金 額	個 體 財 務 報 告 會 計 準 則 項 目	說 明
		表 達 差 異	認 列 及 衡 量 差 異			
營業收入淨額	\$3,809,154	\$ -	(\$ 46,345)	\$3,762,809	營業收入淨額	4
營業成本	3,081,609	-	(35,376)	3,046,233	營業成本	4
營業費用	672,575	-	2,746	675,321	營業費用	2、3
採權益法認採權益法認列之投資收益—淨額	33,161	-	3,519	36,680	採用權益法認列之子公司、關聯企業及合資損益之份額	5
所得稅費用	12,640	-	(2,329)	10,311	所得稅費用	2、3、4
-	-	-	-	(11,153)	國外營運機構財務報表換算之兌換差額	註
-	-	-	-	62	備供出售金融資產未實現評價利益	註
-	-	-	-	(9,469)	確定福利之精算損失	註
-	-	-	-	(1,960)	採權益法之子公司、關聯企業及合資之其他綜合損益份額	註

註：僅係中華民國一般公認會計原則損益表與 IFRSs 綜合損益表之表達差異。

(四) 豁免選項

除依據個體財務報告會計準則規定若干不得追溯適用及選擇下列豁免追溯適用之情形外，本公司係追溯適用個體財務報告會計準則以決定轉換日(101年1月1日)之初始個體資產負債表。本公司採用之主要豁免選項說明如下：

投資子公司、關聯企業及合資

本公司對轉換日前取得之投資子公司、關聯企業及合資，選擇於 101 年 1 月 1 日個體資產負債表中，依 100 年 12 月 31 日按中華民國一般公認會計原則所認列之金額列示。

員工福利

本公司選擇將員工福利計畫有關之所有未認列累積精算損益於轉換日認列於保留盈餘。此外，本公司選擇以轉換日起各個會計期間推延決定之金額，揭露經驗調整之歷史資訊。

累積換算差異數

本公司於轉換日選擇將國外營運機構財務報表換算之兌換差額認定為零，並於該日認列於保留盈餘。後續處分任何國外營運機構之損益則排除轉換日之前所產生之換算差異數，但包含該日以後產生之換算差異數。

子公司及關聯企業之資產及負債

本公司晚於部分子公司及關聯企業成為首次採用者，故個體財務報表中對於此類投資子公司及關聯企業資產及負債之衡量，係以其財務報表之帳面金額為準，惟該等帳面金額應依權益法處理之相關準則作適當調整。

上述豁免選項對本公司之影響已併入以下「(五)重大調節說明」中說明。

(五) 重大調節說明

本公司依中華民國一般公認會計原則所採用之會計政策與依個體財務報告會計準則編製個體財務報表所採用之會計政策二者間可能存在之重大差異如下：

1. 遞延所得稅資產／負債

中華民國一般公認會計原則下，遞延所得稅資產於評估其可實現性後，認列相關備抵評價金額。轉換至 IFRSs 後，僅當所得稅利益很有可能實現時始認列為遞延所得稅資產，不再使用備抵評價科目。

中華民國一般公認會計原則下，遞延所得稅資產及負債依其相關資產或負債之分類劃分為流動或非流動項目，無相關之資產或負債者，依預期迴轉期間之長短劃分為流動或非流動項目。轉換至 IFRSs 後，遞延所得稅資產及負債一律分類為非流動項目。

中華民國一般公認會計原則下，同一納稅主體之流動遞延所得稅負債及資產應互相抵銷，僅列示其淨額；非流動之遞延所得稅負債及資產亦同。轉換至 IFRSs 後，企業有法定執行權利將當期所得稅資產及負債互抵，且遞延所得稅資產及負債與由同一稅捐機關課徵所得稅之同一納稅主體（或不同納稅主體，但各主體意圖在重大金額之遞延所得稅負債或資產預期清償或回收之每一未來期間，將當期所得稅負債及資產以淨額為基礎清償，或同時實現資產及清償負債）有關者，始應將遞延所得稅資產及負債互抵。

截至 101 年 12 月 31 日及 1 月 1 日，本公司遞延所得稅資產重分類至非流動資產之金額分別為 8,392 仟元及 6,923 仟元；另因遞延所得稅資產及負債不互抵而將原列於遞延所得稅資產—非流動之金額減項重分類至遞延所得稅負債—非流動之金額分別為 7,197 仟元及 7,627 仟元。

2. 員工福利—短期可累積帶薪假

中華民國一般公認會計原則下，短期支薪假給付未有明文規定，通常於實際支付時入帳。轉換至 IFRSs 後，對於可累積支薪假給付，應於員工提供勞務而增加其未來應得之支薪假給付時認列費用。

截至 101 年 12 月 31 日及 1 月 1 日，本公司因短期可累積帶薪假之會計處理；應付費用分別調整 3,669 仟元及 3,588 仟元；調整增加遞延所得稅資產 14 仟元及 0 仟元；未分配盈餘調整減少 3,655 仟元及 3,588 仟元。另 101 年度薪資費用調整增加 81 仟元；所得稅費用調整減少 14 仟元。

3. 員工福利－確定福利退休金計畫之精算損益

中華民國一般公認會計原則下，首次適用財務會計準則公報第十八號「退休金會計處理準則」所產生之未認列過渡性淨給付義務應按預期可獲得退休金給付在職員工之平均剩餘服務年限，採直線法加以攤銷並列入淨退休金成本。轉換至 IFRSs 後，由於不適用國際會計準則第 19 號「員工福利」之過渡規定，未認列過渡性淨給付義務相關影響數應一次認列並調整保留盈餘。

中華民國一般公認會計原則下，精算損益係採用緩衝區法按可獲得退休金給付在職員工之平均剩餘服務年限攤銷認列於損益項下。轉換至 IFRSs 後，依照國際會計準則第 19 號「員工福利」規定精算之確定福利計畫精算損益將選擇立即認列於其他綜合損益項下，於權益變動表認列入保留盈餘，後續期間不予重分類至損益。

截至 101 年 12 月 31 日及 1 月 1 日，本公司因依國際會計準則第 19 號「員工福利」之規定重新精算確定福利計畫，並依國際財務報導準則第 1 號「首次採用國際財務報導準則」規定，應計退休金負債分別調整增加 5,095 仟元及減少 7,039 仟元；遞延所得稅資產分別調整減少 791 仟元及 1,243 仟元；未分配盈餘調整減少 5,886 仟元及增加 5,796 仟元。另 101 年度薪資費用調整增加 2,665 仟元；所得稅費用調整減少 451 仟元。

4. 1 年以內完成之勞務合約

中華民國一般公認會計原則下，若成本收入無法合理估計或 1 年以內之勞務合約，係採用全部完工法。轉換至 IFRSs 後，國際會計準則第 18 號「收入」按完工百分比法收入認列原則之適用範圍不僅限於 1 年以上之勞務合約，此外，該準則不允許採用全部完工法。

截至 101 年 12 月 31 日，本公司因上述短於 1 年之勞務合約改採完工比例法之會計處理，應收帳款調整增加 84,107 仟元；存貨調整減少 42,312 仟元；預付貨款調整增加 15,171 仟元；

遞延所得稅資產調整增加 1,865 仟元；應付帳款調整增加 65,912 仟元；預收款項增加 2,024 仟元；未分配盈餘調整減少 9,105 仟元。另 101 年度營業收入調整減少 46,345 仟元，營業成本調整減少 35,376 仟元；所得稅費用調整減少 1,864 仟元。

5. 採用權益法之投資之調整

本公司採權益法評價之子公司及關聯企業，亦配合本公司評估現行會計政策與未來依個體財務報告會計準則編製財務報表所採用之會計政策之可能重大差異評估。經評估發現之重大差異項目主要係員工福利之調整。

另依中華民國一般公認會計原則之規定，若投資公司未按原持股比例認購採權益法評價之被投資公司增發之新股致投資比例下降，因而使所投資之股權淨值發生增減者，應就增減數調整資本公積。轉換至個體財務報告會計準則後，仍應就所享有之股權淨值增減數調整資本公積及採用權益法之投資。惟若未按持股比例認購致使對關聯企業之所有權權益減少者，於其他綜合損益中所認列與該關聯企業有關之金額按減少比例重分類，其會計處理之基礎係與關聯企業若直接處分相關資產或負債所必須遵循之基礎相同。

截至 101 年 12 月 31 日及 1 月 1 日，本公司採用權益法之投資因上述調節分別增加 501 仟元及減少 2,647 仟元；遞延所得稅負債均調整減少 590 仟元；未分配盈餘分別調整增加 749 仟元及減少 2,334 仟元；國外營運機構財務報表換算之兌換差額分別調整增加 38 仟元及 0 仟元；未認列為退休金成本之淨損失分別調整減少 303 仟元及 277 仟元；101 年度採用權益法認列之子公司及關聯企業淨益份額調整增加 3,519 仟元。

6. 遞延費用之重分類

中華民國一般公認會計原則下，遞延費用帳列其他資產項下。轉換至 IFRSs 後，應將遞延費用依性質重分類至不動產、廠房及設備、無形資產、預付費用及長期預付費用。

截至 101 年 12 月 31 日及 1 月 1 日，本公司因遞延費用重分類之會計處理分別調整增加電腦軟體 500 仟元及 786 仟元；不動產、廠房及設備分別調整增加 2,583 仟元及 9,276 仟元。

7. 預付設備款

中華民國一般公認會計原則下，購置設備之預付款通常列為固定資產項下之預付設備款。轉換至 IFRSs 後，購置設備之預付款通常列為預付款項，並依實現該資產之預期，將預付款項分類為流動資產或非流動資產。

截至 101 年 12 月 31 日，本公司預付設備款重分類至預付款項－流動之金額為 40,621 仟元。

8. 存款期間超過 3 個月以上之定期存款

中華民國一般公認會計原則下，可隨時解約且不損及本金之定期存款，列於現金項下。轉換至 IFRSs 後，定期存款原始到期日超過 3 個月者，通常不列為現金及約當現金。該存款因無活絡市場之公開報價，且具有固定或可決定收取金額，故須分類為無活絡市場之債券投資。

截至 101 年 12 月 31 日及 1 月 1 日，本公司定期存款原始到期日超過 3 個月以上重分類至無活絡市場之債券投資－流動之會計處理調整增加無活絡市場之債券投資－流動 18,489 仟元及 3,837 仟元。質押定存單超過 3 個月以上重分類至無活絡市場之債券投資之會計處理無活絡市場之債券投資－流動分別調整增加 91,352 仟元及 141,519 仟元；無活絡市場之債券投資－非流動分別調整增加 84,115 仟元及 1,780 仟元；質押定存單分別調整減少 175,467 仟元及 143,299 仟元。

9. 依金管會於 101 年 4 月 6 日發布之金管證發字第一〇一〇〇一二八六五號函令規定，首次採用 IFRSs 時，應就帳列股東權益項下之未實現重估增值及累積換算調整數（利益），因選擇適用國際財務報導準則第 1 號豁免項目而轉入保留盈餘部分，分別提列相同數額之特別盈餘公積；但轉換日因首次採用 IFRSs 產生之保留盈餘增加數不足提列時，得僅就因轉換採用 IFRSs 產

生之保留盈餘增加數予以提列。嗣後因使用、處分或重分類相關資產時，得就原提列特別盈餘公積之比例予以迴轉分派盈餘。

承上所述，於 101 年 1 月 1 日首次採用 IFRSs 時，本公司帳列累積換算調整數轉入保留盈餘之金額為 17,619 仟元，將予以提列相同數額之特別盈餘公積。

凌群電腦股份有限公司

資金貸與他人明細表

民國 102 年 1 月 1 日至 12 月 31 日

附表一

單位：除另予註明者外，係新台幣仟元

編號	貸出公司	貸與對象	往來項目	是否為關係人	本期最高餘額 (註一)	期末餘額 (註二)	實際動支金額	利率區間	資金性質	業務往來金額	有短期融通資金必要之原因	提列呆帳	備抵金額	擔稱	保稱價	品價值	對個別對象		與貸與金額	註
																	本公司最近期財務報表淨值 10%	本公司最近期財務報表淨值 20%		
0	本公司	美商 Casemaker Inc.	其他應收款	是	\$ 149,025 (美金 5,000 仟元)	\$ -	\$ -	2.47%	短期融通資金	\$ -	營業週轉	\$ -	-	-	-	-	\$ 169,008	\$ 338,017		

註一：本期最高餘額係 102 年 1 月 1 日至 12 月 31 日資金貸與他人之最高餘額。

註二：期末餘額係為該公司董事會通過之資金貸與額度。

註三：涉及外幣者，係按 102 年 12 月 31 日之匯率換算成台幣表達。

凌群電腦股份有限公司
為他人背書保證

民國 102 年 1 月 1 日至 12 月 31 日

附表二

單位：除另予註明者外
，係新台幣仟元

編號 (註1)	背書保證者 公司名稱	被背書保證對象		對單一企業 背書保證額	本期最高 保證餘額 (外幣為 仟元)	期末 保證餘額 (外幣為 仟元)	實 支 金 額	以財產擔保之 背書保證金額	累計背書保證 金額佔最近期 財務報表淨 值之比率(%)	背書 最高 金額 (註 二)	保證 期限	屬子公司 保證保	屬對地區 背書證	屬大陸 背書證
		公司名稱	關係											
0	本公司	凌群電腦(深圳)有限公司	孫公司	本公司最近期 財務報表淨 值 20% \$ 338,017	190,752 (美金 6,400 仟元)	190,752 (美金 6,400 仟元)	\$ 71,532	\$ -	11.29%	本公司最近期 財務報表淨 值 50% \$ 845,042	是	否	是	是
		網美科技股份有限公司	子公司	同上	\$ 130,000	130,000	-	-	7.69%	同上	是	否	否	否
		數美科技股份有限公司	子公司	同上	38,000	38,000	-	-	2.25%	同上	是	否	否	否
		美商 Casemaker Inc.	子公司	同上	35,766	35,766	-	-	2.12%	同上	是	否	否	否
		凌群電腦(泰國)有限公司	子公司	同上	7,450 (美金 1,200 仟元) (泰銖 7,650 仟元)	6,532 (美金 1,200 仟元) (泰銖 7,150 仟元)	-	-	0.39%	同上	是	否	否	否

註：涉及外幣者，係按 102 年 12 月 31 日之匯率換算成台幣表達。

凌群電腦股份有限公司
期末持有有價證券情形
民國102年12月31日

單位：仟股（仟單位）／新台幣仟元

附表三

持 有 之 公 司	有 價 證 券 種 類 及 名 稱	與 有 價 證 券 發 行 人 之 關 係	帳 列 科 目	期 股 數 / 單 位 帳 面 金 額	註 持 股 比 率 %	註 市 價 或 股 權 淨 值	備 註
凌群電腦股份有限公司	受 益 憑 證 元大寶來台股指數基金 元大寶產所匯貨幣市場基金 中國信託華盈貨幣市場基金 瀚亞威寶貨幣市場基金 康和多空成長期貨信託基金	- - - - -	備供出售金融資產—流動 備供出售金融資產—流動 備供出售金融資產—流動 備供出售金融資產—流動 備供出售金融資產—流動	100 814 2,788 1,505 100	- - - - -	\$ 1,014 10,036 30,011 20,003 999	註二 註二 註二 註二 註二
美商 Casemaker, Inc.	股 球華科技企業股份有限公司 亞特列士科技股份有限公司 元富證券股份有限公司	本公司為該公司之法人董事 - -	以成本衡量之金融資產—非流動 以成本衡量之金融資產—非流動 備供出售金融資產—非流動	1,000 286 157	9.09 1.01 0.01	2,371 38 1,580	註三 註三 註一
可取科技管理股份有限公司	股 CI Japan 受 益 憑 證 華南永昌鳳翔債券基金	- - -	以成本衡量之金融資產—非流動 備供出售金融資產—流動	- 63	19 -	439 1,001	註三 註二
網美科技股份有限公司	受 益 憑 證 群益安穩貨幣市場基金	-	備供出售金融資產—流動	95	-	1,500	註二
數美科技股份有限公司	受 益 憑 證 統一強棒貨幣市場基金 復華有利貨幣市場基金 群益安穩貨幣市場基金	- - -	備供出售金融資產—流動 備供出售金融資產—流動 備供出售金融資產—流動	80 152 446	- - -	1,306 2,006 7,037	註二 註二 註二

註一：市價係102年12月31日之收盤價。

註二：市價係102年12月31日之基金淨值。

註三：股權淨值係按未經會計師查核之102年12月31日財務報表計算。

註四：上述股票或受益憑證並無提供擔保質押之情形。

凌群電腦股份有限公司
大陸投資資訊

民國 102 年 1 月 1 日至 12 月 31 日

附表五

單位：新台幣仟元/外幣仟元

大陸被投資公司名稱	主要營業項目	實收資本額	投資方式	本期匯出或收回投資金額		本期末自台灣匯出累積投資金額	本期末自台灣被投資公司之直接或間接投資之持股比例	本期末投資金額	資截至本期末已匯回投資收益	止	備註
				匯出	匯入						
凌群電腦(深圳)有限公司	開發、生產電腦設備及電腦軟件(涉及許可證管理)按有關規定辦理,銷售自產產品,提供售後技術服務。	\$ 89,417 (USD 3,000)	註一	\$ -	\$ -	\$ 79,579 (USD 2,670)	97.40%	\$ 121,277 (USD 4,069) (註二)	\$ -	-	
西安凌安電腦有限公司	開發、生產電腦設備及電腦軟件,從事電腦系統集成網路施工,銷售自產產品,提供售後技術服務。	\$ 19,373 (USD 650)	註一	-	-	\$ 5,007 (USD 168)	48.11%	\$ 15,230 (USD 511) (註二)	\$ -	-	

本期末大陸赴台投資金額	依經濟部核准	經濟部投資審議會	經濟部核准	依經濟部核准	經濟部核准	審定
\$ 84,587 (USD 2,838)	\$ 84,587 (USD 2,838) (註一(二))	\$ 84,587 (USD 2,838) (註一(二))	\$ 84,587 (USD 2,838) (註一(二))	\$ 84,587 (USD 2,838) (註一(二))	\$ 84,587 (USD 2,838) (註一(二))	\$ 1,014,050
-	\$ 12,995 (USD 436) (註一(一))	\$ 12,995 (USD 436) (註一(一))	\$ 12,995 (USD 436) (註一(一))	\$ 12,995 (USD 436) (註一(一))	\$ 12,995 (USD 436) (註一(一))	

註一：投資方式係包括以下二種：

(一) 係透過本公司 100% 持有之子公司美商 Casemaker Inc. 之自有資金投資及被投資公司資本公積轉增資。

(二) 係透過本公司 100% 持有之子公司 SYSCOM INTERNATIONAL INC. 間接投資。

註二：係按經會計師查核之 102 年 12 月 31 日財務報表為認列基礎。

註三：依據投資審會「在大陸地區從事投資或技術合作審查原則」規定之限額計算如下：
淨值之百分之六十：\$1,690,083 × 60% = \$1,014,050。

註四：外幣金額係以 102 年 12 月 31 日之匯率換算為新台幣。

IFRS 附註-66-凌群電腦股份有限公司

六、公司及其關係企業最近年度及截至年報刊印日止，如有發生財務週轉困難情事，應列明其對本公司財務狀況之影響：無。

柒、財務狀況及財務績效之檢討與分析與風險事項

一、財務狀況：

最近二年度資產、負債及股東權益發生重大變動之主要原因及其影響和未來因應計畫：

單位：新台幣仟元

項目 \ 年度	102 年度	101 年度	增(減)金額	變動比例 %
流動資產	2,615,808	2,599,567	16,241	1
不動產、廠房及設備	455,433	380,156	75,277	20
無形資產	12,361	12,976	(615)	5
其他資產	259,586	224,288	35,298	16
資產總額	3,343,188	3,216,987	126,201	4
流動負債	1,481,391	1,418,790	62,601	4
非流動負債	147,010	141,568	5,442	4
負債總額	1,628,401	1,560,358	68,043	4
股本	1,000,000	1,000,000	0	0
資本公積	511	-	511	-
保留盈餘	694,570	648,501	46,069	7
其他權益	(4,988)	(13,189)	8,201	62
非控制權益	24,704	21,317	3,387	16
股東權益總額	1,714,787	1,656,629	58,158	4
1. 增減比例變動分析說明：不適用。				
2. 未來因應計畫：無。				

二、財務績效

(一) 財務績效比較分析表

單位：新台幣仟元

項目 \ 年度	102 年度	101 年度	增(減)金額	變動比例 %
營業收入淨額	4,868,450	5,287,342	(418,892)	(8)
營業成本	3,872,250	4,341,964	(469,714)	(11)
營業毛利	996,200	945,378	50,822	5
營業費用	902,752	857,144	45,608	5
營業利益	93,448	88,234	5,214	6
營業外收入及支出	19,769	8,820	10,949	124
稅前淨利	113,217	97,054	16,163	17

所得稅費用	18,034	22,405	(4,371)	(20)
本期淨利	95,183	74,649	20,534	28
本期其他綜合損益	9,995	(22,927)	32,922	144
本期綜合損益總額	105,178	51,722	53,456	103
歸屬於母公司業主之淨利	94,809	73,002	21,807	30
歸屬於母公司業主之綜合損益總額	104,260	50,482	53,778	107

1. 增減比例變動分析說明：

(1) 營業外收入及支出增加：主要係因一〇二年度行銷補助款增加所致。

(2) 本期其他綜合損益增加：主要係因匯率變動致國外營運機構財務報表換算之兌換差額增加所致。

2. 公司主要營業內容改變之原因：無。

3. 一〇二年度銷售分析：

請參閱本年報營運概況之市場及產銷概況。

(二) 營業毛利變動分析：不適用。

三、現金流量

現金流量分析

單位：新台幣仟元

期初現金餘額	全年來自營業活動淨現金流量	全年現金流出量	現金剩餘(不足)數額	現金不足額之補救措施	
				投資計劃	理財計劃
398,470	398,804	455,913	341,361	-	-
<p>1. 本年度現金流量變動情形分析：</p> <p>(1)營業活動：營業活動之淨現金流入 398,804 仟元，主要係因年底接案增加，致使來自營業活動相關之資產、負債之淨變動產生現金流入所致。</p> <p>(2)投資活動：投資活動之淨現金流出 281,875 仟元，主要係因購置固定資產所致。</p> <p>(3)融資活動：融資活動之淨現金流出 177,979 仟元，主要係因償還短期借款所致。</p> <p>2. 現金不足額之補救措施及流動性分析：不適用</p> <p>3. 未來一年現金流動性分析：</p> <p>年初現金餘額：341,361 仟元</p> <p>預計全年來自營業活動淨現金流入量：326,257 仟元</p> <p>預計全年現金流出量：374,406 仟元</p> <p>預計現金剩餘(不足)數額：293,212 仟元</p>					

四、最近年度重大資本支出對財務業務之影響：無。

五、最近年度轉投資政策、其獲利或虧損之主要原因、改善計劃及未來一年之投資計劃：

本公司之轉投資政策，除了策略性投資外，主要為擴張市場，或是建立產業價值鏈整合關係，以強化企業價值。

本公司一〇二年度轉投資公司之損益情形相較一〇一年度減少，主要為部份轉投資公司之市場景氣下滑，故部份轉投資公司之營收及獲利均受到影響。本公司將持續推行產銷策略及費用成本控管計劃如下：

- 1、持續加強對各轉投資公司之控管。
- 2、評估各轉投資公司之所屬市場，強化各公司之產品及服務。
- 3、持續督促各轉投資公司，配合市場需求，積極推展各項產銷策略之修正。

未來一年之投資計劃：無。

六、風險事項之分析及評估

(一)利率、匯率變動、通貨膨脹情形對公司損益之影響及未來因應措施：

1. 對公司損益之影響：

項目	102 年度(新台幣仟元;%)
利息收支淨額	(800)
兌換損益淨額	(684)
利息收支淨額占營收淨額比率	(0.02%)
利息收支淨額占稅前淨利比率	(0.71%)
兌換損益淨額占營收淨額比率	(0.01%)
兌換損益淨額占稅前淨利比率	(0.60%)

(1)利率變動

本公司 102 年底具利率變動之現金流量風險之金融資產及金融負債分別為 126,581 仟元及 72,400 仟元。因本公司從事之短期借款，係屬固定利率之債務，故預期無因市場利率變動而產生之現金流量風險。

(2)匯率變動

本公司雖有以外幣計價之進出口業務資金往來，但匯率變動對成本及收入之影響並不重大。

(3)通貨膨脹

民國一〇二年台灣地區的平均消費者物價指數年增率約為 0.79%。本公司隨時注意市場價格之波動，並與供應商及客戶保持良好之互動關係，近年來並未有因通貨膨脹而產生重大影響之情事。

2. 未來因應措施：

(1)利率變動之因應措施

- A. 本公司無大額、長期資金不足之情形，對於利率變動除採行公司已取得銀行融資額度內之優惠利率外，並不定期評估公司往來銀行之借款利率之合理性，以積極取得優惠借款利率。
- B. 對於利率可能攀升，本公司運用閒置資金進行短期投資作業，以降低利率損失及增加業外獲利。

(2)匯率變動之因應措施

匯率波動，除收集外匯資料以掌握匯率走勢、諮詢往來銀行提供專業建議外，主要採取匯率分散原則，部份預購遠期外匯方式進行避險，以降低外幣匯率波動對營運損益之影響。

(3) 民國一〇二年台灣地區的平均消費者物價指數年增率約為

0.79%，此一通貨膨脹率對本公司的營運及獲利並無重大影響。

(二)從事高風險、高槓桿投資、資金貸予他人、背書保證及衍生性商品交易之政策、獲利或虧損之主要原因及未來因應措施：

1. 本公司最近年度並未從事高風險、高槓桿投資、資金貸予他人之行為。
2. 本公司最近年度從事避險性衍生性商品交易係為買賣遠期外匯，其

主要目的係為規避外幣債權及債務因匯率變動產生之風險，此外，本公司訂有「從事衍生性商品交易處理程序」規範衍生性商品交易之風險管理制度，故對本公司損益並無重大不利之影響。

3. 本公司最近年度之背書保證係本公司為持股 75.5%之子公司-網美科技股份有限公司所為之融資性背書保證，保證金額 1 億 3 仟萬元、為持股 98.68%之子公司-數美科技股份有限公司所為之融資性背書保證，保證金額 3 仟 8 佰萬、為持股 89.77%之子公司-凌群電腦(泰國)有限公司所為之融資性背書保證，保證金額 6 佰 5 拾 3 萬 2 仟元、為持股 100%之子公司-CASEMaker Inc.，所為之融資性背書保證，保證金額 3 仟 5 佰 7 拾 6 萬 6 仟元、及為孫公司-凌群電腦(深圳)有限公司所為之融資性背書保證，保證金額 1 億 9 仟零 7 拾 5 萬 2 仟元；爰依本公司訂定之「背書保證辦法」辦理。

(三)金融商品(含衍生性金融商品)之避險對損益之影響：

本公司 102 年度未從事衍生性金融商品及金融商品之避險交易，故對損益無影響。

(四)未來研發計劃及預計投入之研發費用：

1. 未來研發計劃及預計投入之研發費用：

單位：新台幣仟元

未來研發計劃名稱	預計再投入研發費用
NDS 電信級跨品牌網管系統進階模組 - 網路設備 TTF(Time To Failure) 監測管理模組	5,000
CMMI 解決方案-SDPM	13,680

2. 研發投資之計劃及進度：

研發計劃名稱	目前進度	計劃內容	預計完成時間
NDS 電信級跨品牌網管系統進階模組- 網路設備 TTF(Time To Failure)監測管理模組	15%	增加 NDS 進階事件分析及供裝管理功能，以支援電信商網路管理需求,增進原系統以下功能： <ul style="list-style-type: none"> ● Rule Engine 導入加強根源分析 RCA 功能 ● 電信商設備障礙預估分析(TTF)模組 ● 導入 Flow Engine 增加 SDN 網路管理模組功能 ● 研究 Big Data 網管應 	104/06

		用加強監測與自動化處理功能	
CMMI 解決方案－SDPM	15%	透過完善的雲端架構能達到 (1) 計劃性專案工作的個人化日程管理； (2) 實際投入工時為各類型工作成本之計算基礎； (3) 監控人力資源之規劃品質； (4) 企業營運量化管理、產值分析、專案及績效之分析等四大專案管理目標，並結合雲端技術讓管理者與決策者能打破地點與時間的限制拘束，及時掌握更好的專案量化資訊，提升企業的決策品質，進而提升組織的商業競爭力。	103/12

3. 影響因素：人才及經費。

(五) 國內外重要政策及法律變動對公司財務業務之影響及因應措施：無。

(六) 科技改變及產業變化對公司財務業務之影響及因應措施：無。

(七) 企業形象對企業危機管理之影響及因應措施：無。

(八) 進行併購之預期效益、可能風險及因應措施：無。

(九) 擴充廠房之預期效益、可能風險及因應措施：無。

(十) 進貨或銷貨集中所面臨之風險及因應措施：無。

(十一) 董事、監察人或持股超過百分之十之大股東，股權之大量移轉或更換對公司之影響、風險及因應措施：無。

(十二) 經營權之改變對公司之影響、風險及因應措施：無。

(十三) 訴訟或非訟事件：無。

(十四) 其他重要風險及因應措施：無。

(十五) 風險管理之政策及組織架構：

1. 風險管理政策：

- (1) 以風險管理為導向。
- (2) 建立提早評估衡量、有效監督及嚴格控管之風險管理機制。
- (3) 力求將風險控制於可接受或管制之範圍內。
- (4) 全體同仁執行各項業務均能持有風險意識並持續進行風險控管。

2. 風險管理之組織架構：

本公司各項作業之風險管理，依其業務性質分由各相關單位負責，各項作業風險管理之主要管理單位分述如下：

市場處：負責擬訂公司市場策略、產品策略、產品訂價及業務目標...等，以降低策略風險及業務營運風險。

財務處：負責財務調度及運用，適時運用避險機制，以降低財務風險。

電腦中心：負責資訊安全控管及防護措施，以降低資訊安全風險。

稽核室：負責各單位業務、財務及營運等之內部控制制度實施之稽核等事項，以強化內部控制制度功能。

各執行單位：負責各項業務風險管理之實際執行。

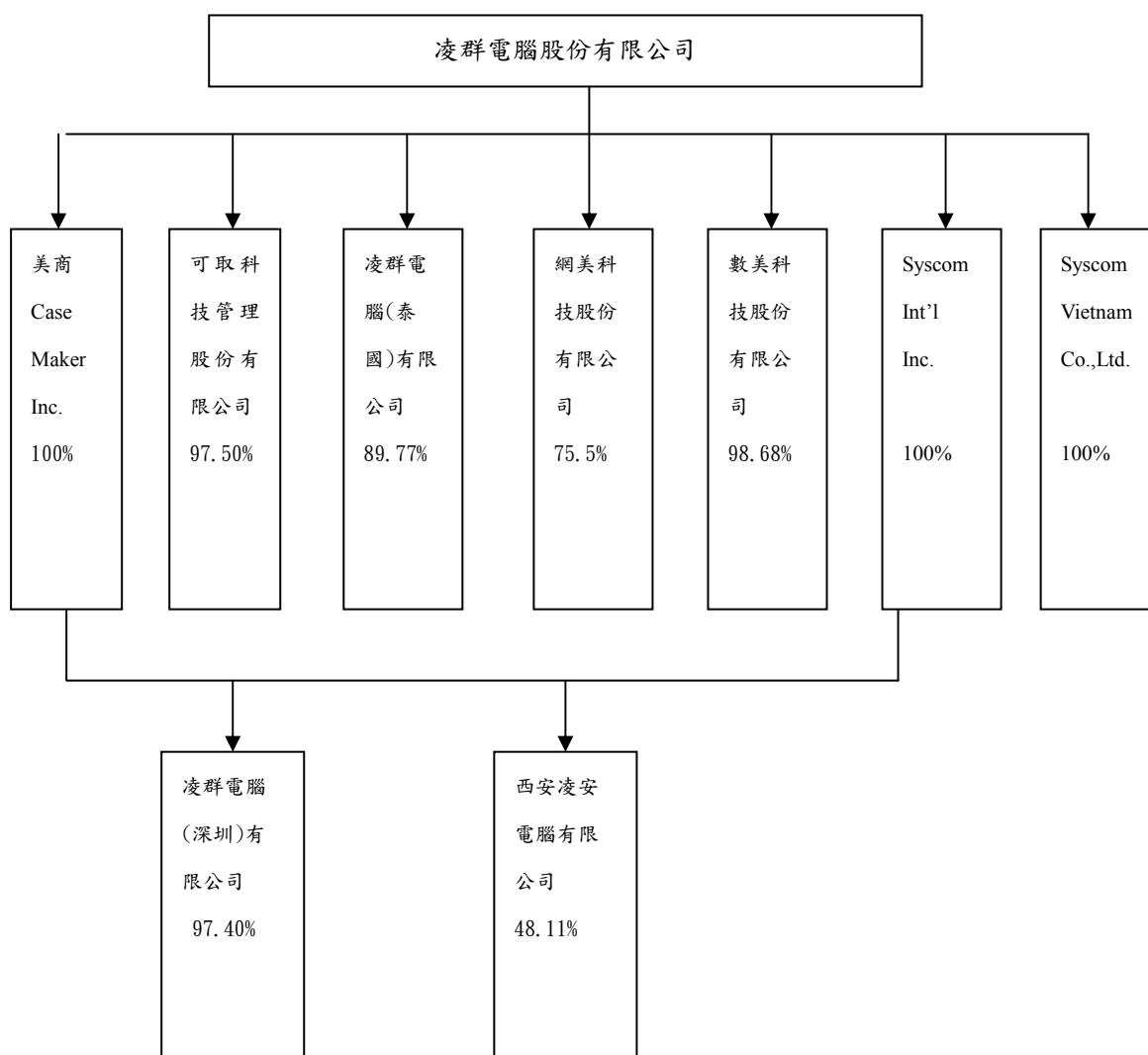
七、其他重要事項：無。

捌、特別記載事項

一、關係企業相關資料

(一) 關係企業合併營業報告書

1. 關係企業組織圖



(二)各關係企業基本資料

企業名稱	設立日期	地址	實收資本額	主要營業或生產項目
美商 CASEMaker Inc.	80.9.17	1680 CIVIC CENTER DRIVE SANTA CLARA ,CA 95050 U. S. A	美金 1,300 仟元	電腦軟硬體產品銷售及進出口貿易
可取科技管理股份有限公司	81.9.15	台北市萬華區峨眉街115號2樓之36	新台幣 20,000 仟元	企業管理之診斷諮詢、電腦化之設計諮詢顧問等業務
凌群電腦(泰國)有限公司	87.4.22	138 Boonmitr Building , 6 Floor , Room B11 , Silom, Suriyawong , Bangrak , Bangkok	泰銖 35,200 仟元	經營開發及維修軟 件等業務
網美科技股份有限公司	89.7.1	台北市萬華區峨眉街115號2樓	新台幣 33,000 仟元	提供電腦軟硬體、資料處理及電子資訊供應服務等業務
數美科技股份有限公司	90.7.24	台北市萬華區峨眉街115號3樓之1	新台幣 27,000 仟元	提供電腦軟硬體、資料處理及電子資訊供應服務等業務
Syscom International Inc.	91.3.7	Scotia Centre, 4 th Floor, P. O. Box2804, George Town, Grand Cayman, Cayman Islands.	美金 3,200 仟元	投資業務
Syscom Vietnam Co.,Ltd.	97.1.10	B12 No. 319 Ly Thuong Kiet , Ward 15, Dist 11, HCMC, Viet Nam	美金 400 仟元	電腦諮詢科技服務 及電腦系統管理
凌群電腦(深圳)有限公司	84.5.2	深圳市福田中心區 益田路 4068 號卓 越時代廣場 804、 805 室	美金 3,000 仟元	開發、生產電腦設備 及電腦軟件
西安凌安電腦有限公司	86.5.27	西安市高新開發區 火炬路 4 號樓 3 層 B 座	美金 750 仟元	開發、生產電腦設備 及電腦軟件

(三)各關係企業董事、監察人及總經理資料

單位：股；%

企業名稱	職稱	姓名或代表人	持有股份	
			股數	持股比例
美商 CASEMaker Inc.	總裁	凌群電腦股份有限公司 (代表人:劉瑞隆)	1,300,000	100%
	董事	凌群電腦股份有限公司 (代表人:劉瑞復)		
	董事	凌群電腦股份有限公司 (代表人:王美文)		
可取科技管理股份有限公司	董事長	凌群電腦股份有限公司 (代表人:黃建興)	1,949,994	97.50%
	董事	凌群電腦股份有限公司 (代表人:陳志忠)		
	董事	林萬潭	10,000	0.50%
	監察人	陳碧惠	15,000	0.75%
凌群電腦(泰國)有限公司	董事	李致德	0	0%
	董事	黃種智	50,000	1.42%
	董事	徐錦相	25,000	0.71%
網美科技股份有限公司	董事長	許其清	115,500	3.50%
	董事	凌群電腦股份有限公司 (代表人:宋再麒)	2,491,500	75.50%
	董事	凌群電腦股份有限公司 (代表人:石慶賜)		
	監察人	凌群電腦股份有限公司 (代表人:黃建興)		
數美科技股份有限公司	董事長	唐照英	14,700	0.01%
	董事	凌群電腦股份有限公司 (代表人:林萬潭)	2,664,350	98.68%
	董事	凌群電腦股份有限公司 (代表人:黃建興)		
	監察人	凌群電腦股份有限公司 (代表人:張佳章)		
Syscom International Inc.	董事	凌群電腦股份有限公司 (代表人:邱坤廷)	3,200,000	100%
Syscom Vietnam Co., Ltd.	董事	凌群電腦股份有限公司 (代表人:伍超)	-	100%

企業名稱	職稱	姓名或代表人	持有股份	
			股數	持股比例
凌群電腦(深圳)有限公司	董事	Syscom International Inc. (代表人：陳世傑)	-	89.00%
	董事	Syscom International Inc. (代表人：黃建勳)		
	董事	美商 CASEMaker Inc. (代表人：李煌模)	-	8.40%
西安凌安電腦有限公司	董事	Syscom International Inc. (代表人：黃建勳)	-	22.40%
	董事	Syscom International Inc. (代表人：蘇國棟)		
	董事	美商 CASEMaker Inc. (代表人：李煌模)	-	25.71%

(四)關係企業營運概況

單位：新台幣仟元

企業名稱	資本額	資產總額	負債總額	淨值	營業收入	營業利益	本期損益	每股盈餘 (元)稅後
美商 CASEMaker Inc.	38,747	111,989	2,285	109,704	128,676	1,832	961	0.74
可取科技管理股份有限公司	20,000	12,082	10,711	1,369	18,032	(1,485)	(1,828)	(0.91)
凌群電腦(泰國)有限公司	32,155	5,534	6,143	(609)	12,511	5,334	4,910	1.39
網美科技股份有限公司	33,000	126,391	74,411	51,980	199,783	1,177	639	0.19
數美科技股份有限公司	27,000	56,072	12,660	43,412	38,087	7,382	5,909	2.19
Syscom International Inc.	95,376	119,202	0	119,202	0	(130)	(15,546)	(4.86)
Syscom Vietnam Co., Ltd.	9,392	10,479	2,168	8,311	5,677	1,303	1,727	-
凌群電腦(深圳)有限公司	117,060	267,677	144,145	123,532	501,271	(22,593)	(17,406)	-
西安凌安電腦有限公司	29,312	36,731	20,912	15,819	62,571	(3,638)	300	-

註：關係企業如為外國公司，相關數字係以報告日之兌換率換算為新台幣列示

(五)關係企業合併財務報告：詳母子公司合併報告第 90 頁。


二、最近年度及截至年報刊印日止私募有價證券辦理情形：無。

三、最近年度及截至年報刊印日止子公司持有或處分本公司股票情形：無。

四、其他必要補充說明事項：無。

五、最近年度截至年報刊印日止，發生證交法第三十六條第二項第二條所定對股東權益或證券價格有重大影響之事項：無。

凌群電腦股份有限公司



董事長 劉瑞復



